

Haushalt 2026

Inhaltsverzeichnis

Haushaltssatzung	1 - 2
Vorbericht	3 - 49
Gesamtplan:	
• Zusammenfassung der Einnahmen, Ausgaben und Verpflichtungsermächtigungen	50 - 53
• Haushaltsquerschnitt	54 – 67
• Gruppierungsübersicht	68 – 82
• Übersicht über die dauernde Leistungsfähigkeit	83 – 84
weitere Übersichten:	
• Schulden, Verpflichtungsermächtigungen, Rücklagen	85 – 88
Verwaltungshaushalt	89 - 200
Vermögenshaushalt	201 – 290
Sammelnachweise	291 – 294
Stellenplan	295 – 306
Wirtschaftsplan der Stadtwerke	307 – 334
Wirtschafts-, Finanzplan, Bilanz und GuV (vor Prüfung) Technologie- und Gründerzentrum Amberg-Sulzbach gKU	335 - 343
Wirtschafts-, Finanzplan, Bilanz und GuV (vor Prüfung) Stadtbau Sulzbach-Rosenberg GmbH	344 – 352
Mittelfristige Finanzplanung	353 – 357
Finanzplan und Investitionsprogramm	358 – 365

Haushaltssatzung

der Stadt Sulzbach-Rosenberg (Landkreis Amberg-Sulzbach) für das Haushaltsjahr 2026

Aufgrund der Art. 63 ff. der Gemeindeordnung erlässt die Stadt Sulzbach-Rosenberg folgende Haushaltssatzung:

§ 1

Der als Anlage beigefügte Haushaltsplan für das Haushaltsjahr 2026 wird hiermit festgesetzt; er schließt

im Verwaltungshaushalt und im Vermögenshaushalt ab.	in den Einnahmen und Ausgaben mit in den Einnahmen und Ausgaben mit	Euro 56.440.300 Euro 20.819.100
---	--	--

§ 2

1. Der Gesamtbetrag der Kreditaufnahmen für Investitionen und Investitionsfördermaßnahmen wird auf 2.549.400 Euro festgesetzt.
2. Kreditaufnahmen für Investitionen und Investitionsförderungsmaßnahmen im Vermögensplan des Eigenbetriebes werden in Höhe von 600.000 € vorgesehen.

§ 3

1. Verpflichtungsermächtigungen im Vermögenshaushalt werden mit 15.320.300 € festgesetzt.
2. Verpflichtungsermächtigungen im Vermögensplan des Eigenbetriebes werden mit 970.000€ festgesetzt.

§ 4

Der Steuersatz (Hebesatz) für die nachstehende Gemeindesteuer wird wie folgt festgesetzt:

Gewerbsteuer	400 v.H.
Grundsteuer	
für die land- und forstwirtschaftlichen Betriebe (A)	460 v.H.
für die Grundstücke (B)	300 v.H.

§ 5

1. Der Höchstbetrag der Kassenkredite zur rechtzeitigen Leistung von Ausgaben nach dem Haushaltsplan wird auf 5.000.000 Euro festgesetzt.
2. Der Höchstbetrag der Kassenkredite zur rechtzeitigen Leistung von Ausgaben nach dem Wirtschaftsplan des Eigenbetriebes wird auf 250.000 Euro festgesetzt.

§ 6


- entfällt -

§ 7

Diese Haushaltssatzung tritt mit dem 01. Januar 2026 in Kraft

Sulzbach-Rosenberg, 28.04.2026

Stadt Sulzbach-Rosenberg


 Stefan Frank
 Erster Bürgermeister

3. Vorbericht

zum Haushaltsplan der Stadt Sulzbach-Rosenberg für das Haushaltsjahr 2026

Für die Aufstellung des Haushaltsplanes gelten die grundlegenden Bestimmungen der Art. 61 ff. der Gemeindeordnung für den Freistaat Bayern (GO) i.d.F. der Bek. vom 22.08.1998 (GVBl. S. 796, BayRS 2020-1-1-I), zuletzt geändert durch § 2 des Gesetzes vom 09. Dezember 2024 (GVBl. S. 573) sowie die Vorschriften der Kommunalhaushaltsverordnung (KommHV) i.d.F. v. 03.12.1976 (BayRS 2023-1-I), zuletzt geändert durch § 1 der Verordnung vom 04. Januar 2024 (GVBl. S. 21)

1. Stand und Entwicklung der Haushaltswirtschaft sind im nachstehenden Bericht aufgezeigt; vorliegende Stadtratsbeschlüsse wurden berücksichtigt.
2. Um den Überblick über die Haushaltswirtschaft zu erleichtern, ist dieser Bericht durch verschiedene tabellarische bzw. graphische Darstellungen ergänzt:

Verwaltungshaushalt

- Anlage 1: Verwaltungshaushalt der Stadt Sulzbach-Rosenberg 2025 und 2026 (prozentuale Aufgliederung und Vorjahresvergleich)
- Anlage 2: Entwicklung der Personalkosten 2020 bis 2026
- Anlage 3: Zuschüsse für laufende Zwecke

Vermögenshaushalt

- Anlage 4: Vermögenshaushalt der Stadt Sulzbach-Rosenberg 2026 (prozentuale Aufgliederung)
- Anlage 5: Zusammenstellung der Maßnahmen des Vermögenshaushalts 2026 (Ausgaben und Einnahmen)
- Anlage 6: Aufstellung über die Beschaffung immaterieller Wirtschaftsgüter des Anlagevermögens im Haushaltsjahr 2026
- Anlage 7: Aufstellung über die Beschaffung beweglicher Sachen des Anlagevermögens im Haushaltsjahr 2026
- Anlage 8: Haushaltsreste 2025 Vermögenshaushalt
- Anlage 9: Budgetübersicht 2026
- Anlage 10: Übersicht über die gültigen Kreditermächtigungen aus Vorjahren und deren Inanspruchnahme

Allgemeine Statistische Angaben Stadt Sulzbach-Rosenberg


Gemeindekennzahl: 371 151
(Stand 31.12.2025)

- Allgemeine Daten -

Einwohnerzahl

1990-2025

Einwohnerzahl 2025: eigene Fortschreibung



Gebietsfläche:

5.317,33 ha

- Einrichtungen der Stadt -

Schulen: jeweils Schuljahr 2025 / 2026 (Vorjahr: 2024 / 2025)

❖ Pestalozzi-Grundschule:	379 Schüler (376 Schüler)
❖ Jahn-Grundschule:	262 Schüler (280 Schüler)
❖ Krötensee-Mittelschule:	472 Schüler (449 Schüler)
❖ Städt. Sing- und Musikschule:	1096 Schüler (992 Schüler)

Turnhallen: Turnhalle Jahnshule
Doppeltturnhalle Pestalozzischule
Dreifachturnhalle Mittelschule

Waldschwimmbad (beheizt)

Städt. Eislaufplatz: ca. 5.400 qm Eisfläche (im Sommer Bogenschießplatz)

Naherholungsgebiet: Wagensaß

Jugendtreff "Hängematte"

Städt. Kindertagesstätte "An der Point"

Stadtmuseum

Museum Alte Hofapotheke

Stadtbibliothek: Bücherbestand:	26.636 Stück
(ohne Schulbücherei Mittelschule)	
Bücher im Magazin	7.036 Stück
CDs und Tonies	6.473 Stück
Zeitschriften	26 Abonnements
DVD	2.008 Stück
Konsolenspiele	88 Stück
Virtueller Bestand (e-medien)	32.460 Stück
Virtueller Bestand (Zeitschriften)	5.821 Abonnements

Stadtarchiv

Ehemalige Synagoge

Abwasserbeseitigung mit vollbiologischem Klärwerk

Städt. Bauhof-Straßenreinigung-Winterdienst

Stadtgärtnerei: ca. 39 ha zu betreuende Fläche

Friedhöfe: Waldfriedhof, Friedhof Sulzbach, Friedhof Rosenberg

Freiwillige Feuerwehren: Sulzbach, Rosenberg, Großalbershof, Siebeneichen

Stadtwerke mit Wasserwerk, Schlossgarage

Bürgerspitalstiftung

E.-Fromm-Stiftung

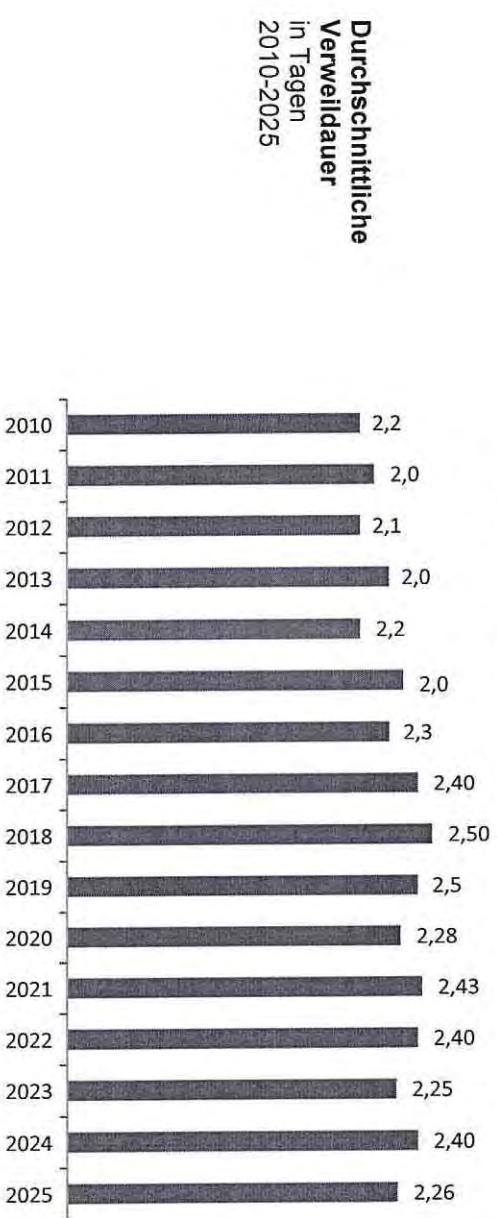
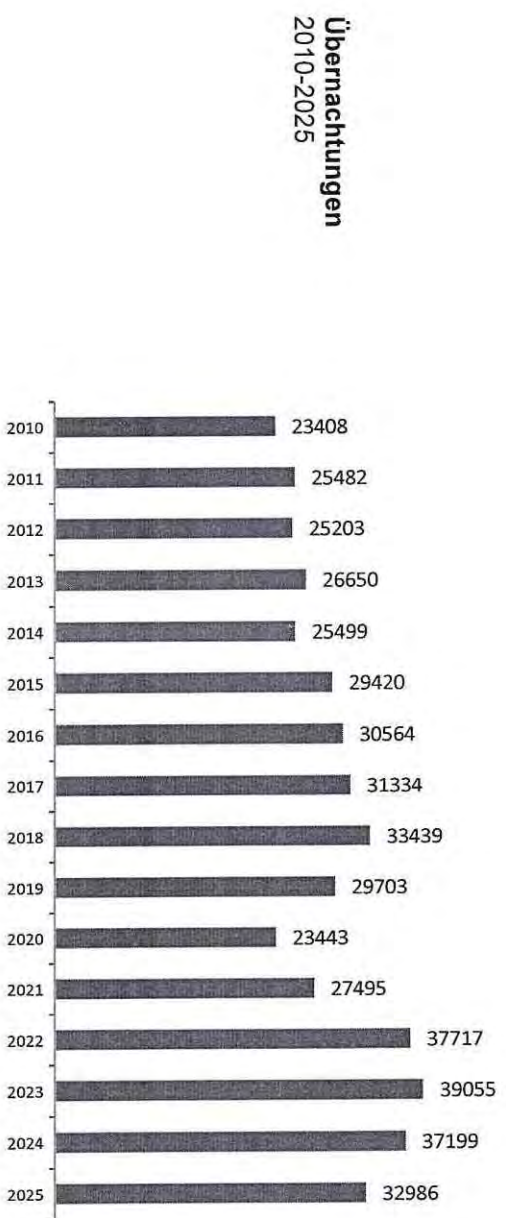
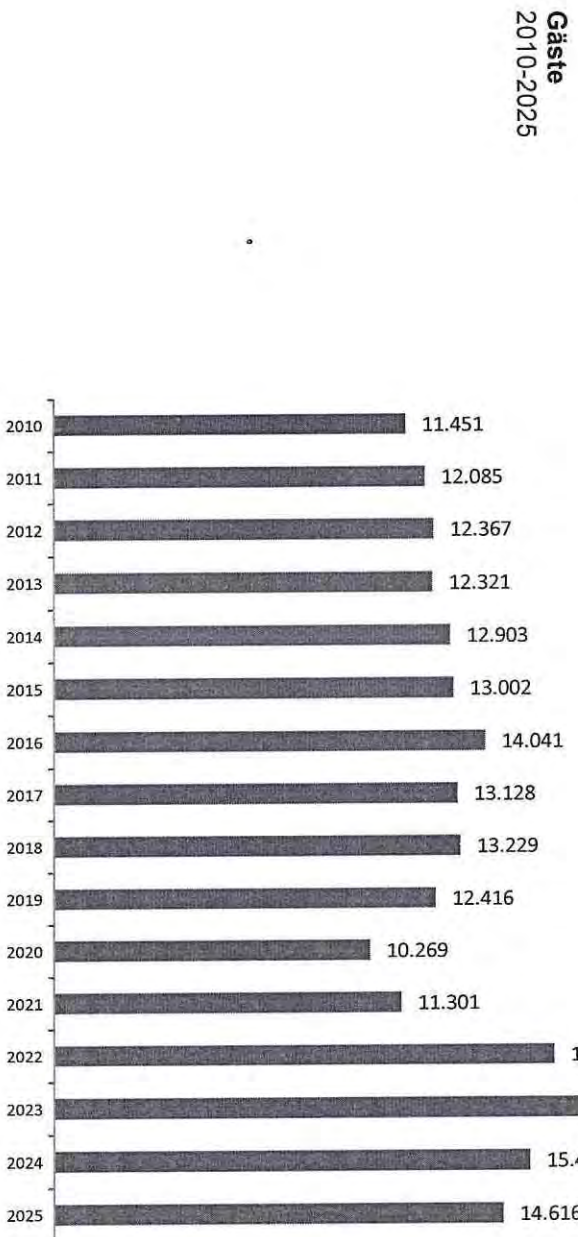
Richard-Bauer-Stiftung

Knorr-von-Rosenroth-Gesellschaft

Verschiedene Beteiligungen: s. Ziff. VIII

-Fremdenverkehr-

Im Jahr 2025 besuchten 14.616 Gäste die Beherbergungsbetriebe in Sulzbach-Rosenberg, unter ihnen 1.699 ausländische Gäste. Damit machen die inländischen Gäste mit 88,38 % den Großteil der Touristen aus. Insgesamt wurden 32.986 Übernachtungen gezählt. Das sind 4.213 oder rund 11,33 % weniger als 2024.



II. Haushaltsablauf 2025

Nach dem vorläufigen Rechnungsergebnis 2025 betragen die bereinigten Soll-Einnahmen des Verwaltungshaushaltes 56.560 T€.

Die Soll-Ausgaben liegen bei rund 49.030 T€. Es konnte demnach vergangenes Jahr ein Überschuss von 7.530 T€ erwirtschaftet werden. Der Überschuss und damit die Zuführung an den Vermögenshaushalt liegt somit 4.220 T€ über dem Plan (3.310 T€).

Die Gewerbesteuereinnahmen haben sich im Jahr 2025 besser als geplant entwickelt. Waren im Haushalt noch 8.900 T€ eingeplant, so fiel das Ist (brutto) mit 11.386 T€ deutlich höher aus.

Der Gemeindeanteil an der Einkommensteuer betrug 12.548 T€, eingeplant waren 12.233 T€.

Der sächliche Verwaltungs- und Betriebsaufwand lag mit 7.808 T€ um 891 T€ unter dem Planansatz von 8.699 T€. Bei den Personalausgaben wurde der Ansatz von 14.474 T€ um 554 T€ unterschritten. Die Zinsausgaben betragen insgesamt 1.344 T€, dies sind 237 T€ weniger als geplant.

Der Vermögenshaushalt schließt voraussichtlich mit Ausgaben in Höhe von 19.007 T€ (incl. neuer Haushaltsausgabereste i.H.v. 5.228 T€) und Einnahmen in Höhe von 25.244 T€.

Die Überdeckung beträgt demnach 6.237 T€. Dies führte dazu, dass dieser Betrag der allgemeinen Rücklage zugeführt werden kann.

III. Haushaltsplanung der Stadt im Jahre 2026

VERWALTUNGSHAUSHALT

EINNAHMEN:

Soll-Einnahmen aus Steuern und allg. Zuweisungen	27.912.700 €
Schlüsselzuweisung	8.978.600 €
Sonstige Allg. Zuweisungen	1.530.800 €
Einnahmen aus Verwaltung und Betrieb	6.116.800 €
Zuweisungen und Zuschüsse für lfd. Zwecke	1.336.300 €
Sonstige Finanzeinnahmen/Zinseinnahmen	123.600 €
Kalkulatorische Kosten	4.349.700 €
Innere Verrechnungen	5.371.300 €
Konzessionsabgaben	517.500 €
Auflösung Sonderrücklage Abwasser	203.000 €
= Gesamt-Soll-Einnahmen	<u><u>56.440.300 €</u></u>

AUSGABEN:

Personalausgaben	14.675.500 €
Sächlicher Verwaltungs- und Betriebsaufwand	9.053.700 €
Erstattungen von Ausgaben des VWH	153.400 €
Zuweisungen und Zuschüsse für lfd. Zwecke	2.922.900 €
Zinsausgaben	1.500.100 €
Gewerbesteuerumlage	842.900 €
Kreisumlage	13.857.200 €
Weitere Finanzausgaben	15.800 €
Kalkulatorische Kosten	4.349.700 €
Innere Verrechnungen	5.371.300 €
Zuführung Sonderrücklage Straßenreinigung	4.000 €
Überschuss aus dem Verwaltungshaushalt und Zuführung an den Vermögenshaushalt	3.693.800 €
= Gesamt-Soll-Ausgaben	<u><u>56.440.300 €</u></u>

Wie dargestellt kann in 2026 ein Überschuss im Verwaltungshaushalt in Höhe von 3.693.800 € erwirtschaftet werden. Die Mindestzuführung sollte nach den kommunalrechtlichen Vorschriften wenigstens so hoch sein, dass die ordentliche Tilgung der bestehenden Altkredite damit gedeckt werden kann. Das sind dieses Jahr 2.676.100 €.

Es ergibt sich somit eine POSITIVE freie Finanzspanne von 1.017.700 €.

VERMÖGENSHAUSHALT**AUSGABEN:**

Soll-Ausgaben für Investitionen	12.320.000 €
Erwerb von Grundstücken	757.500 €
Immaterielles Anlagevermögen	257.200 €
Bewegliches Anlagevermögen	1.806.200 €
Sonderrücklage Straßenreinigung	4.000 €
Ausgaben für Tilgungen (incl. Umschuldung)	4.574.500 €
Zuschüsse an Dritte	496.700 €
Ablösung von Dauerlasten	400.000 €
Zuführung zum Verwaltungshaushalt/ Entnahme Sonderrücklage Abwasser	203.000 €
= Gesamt-Soll-Ausgaben	20.819.100 €

EINNAHMEN:

Soll-Einnahmen	8.170.500 €
+ Zuführung vom Verwaltungshaushalt	3.693.800 €
+ Entnahmen aus Rücklagen	300.000 €
+ Entnahme aus Sonderrücklage Abwasser	203.000 €
+ Zuführung Sonderrücklage Straßenreinigung	4.000 €
+ Stabilisierungshilfe	4.000.000 €
+ Kreditaufnahmen für Umschuldungen	1.898.400 €
+ Kreditaufnahmen brutto (o. Umschuldung)	2.549.400 €
= Gesamt-Soll-Einnahmen	20.819.100 €

<u>Kreditaufnahmen brutto</u>	2.475.800 €
-------------------------------	--------------------

./. Tilgungen (Altdarlehen)	2.676.100 €
-----------------------------	--------------------

Schuldenrückführung	-126.700 €
----------------------------	-------------------

Die Gesamtausgaben des Vermögenshaushaltes (incl. Tilgungen) belaufen sich auf 20.819.100 € (Vorjahreshaushalt: 20.577.300 €). Der investive Anteil für eigene Baumaßnahmen, Erwerb von Anlagegütern und Grundstücken macht davon 15.140.900 € (Vorjahr: 14.294.900 €) aus.

Vom Verwaltungshaushalt werden 3.693.800 € zugeführt. Dies reicht aus, um hieraus die ordentlichen Tilgungen in Höhe von 2.676.100 € zu bestreiten.

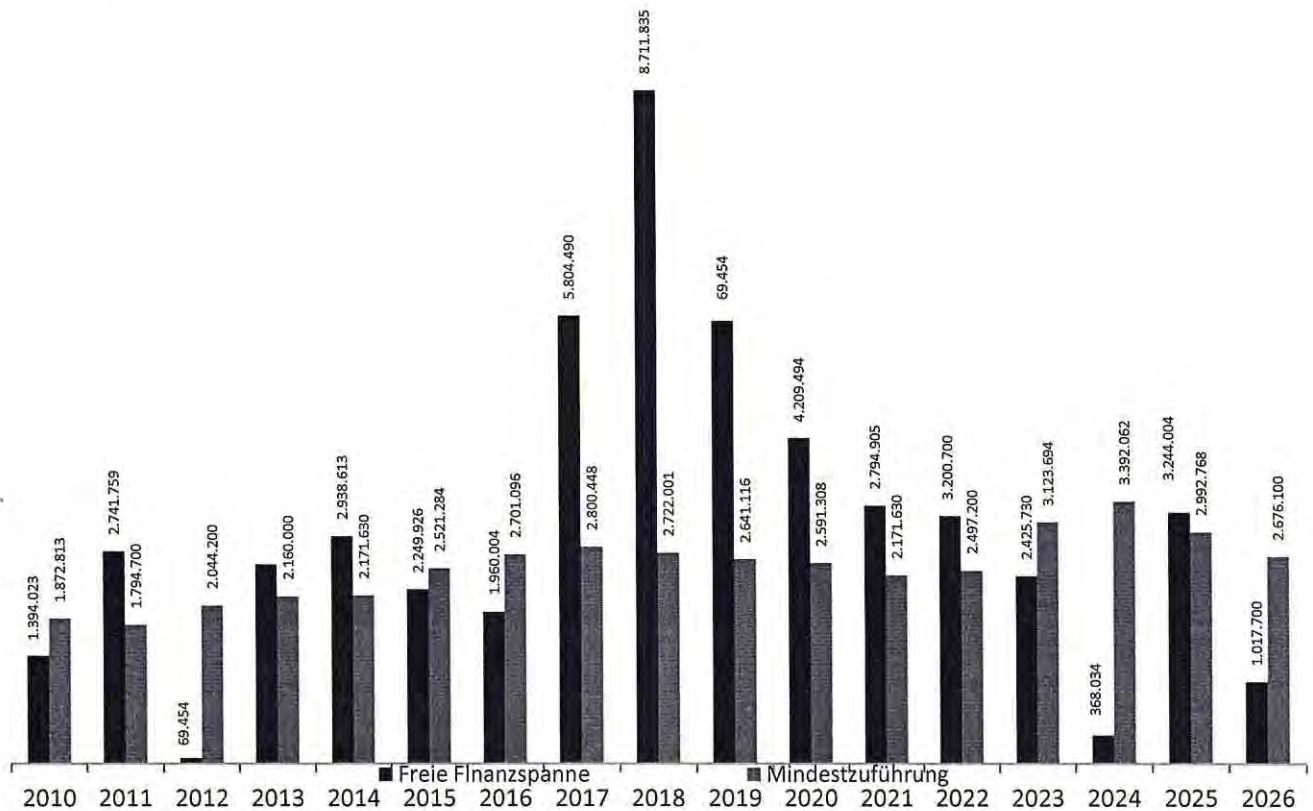
Zum Ausgleich des Vermögenshaushalts ist eine Entnahme von Rücklagen in Höhe von 300.000 € vorgesehen.

Insgesamt führt das Haushaltsjahr 2026 zu einer Schuldenrückführung von 126.700 €. In der mittelfristigen Finanzplanung des Haushalts 2025 ging man allerdings noch von einer voraussichtlichen Netto-Neuerschuldung in 2026 in Höhe von 8.821.000 € (!) aus.

Die haushaltlichen Schulden betragen zum Jahresende 2026 rund 58,4 Mio. €.

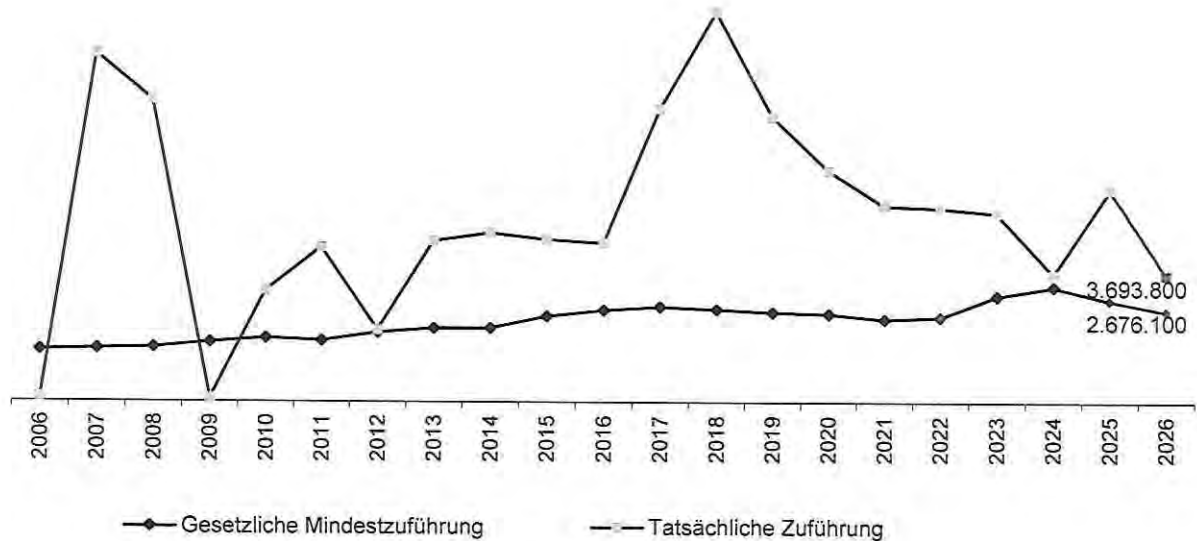
Entwicklung der Mindestzuführung sowie der Freien Finanzspanne in € 2010 – 2026

2026: Planwert



Die „Freie Finanzspanne“ ist das Merkmal für die eigenerwirtschafteten Überschüsse der Verwaltungshaushalte (nach Tilgung) zur Finanzierung der Investitionen.

**Entwicklung der Zuführung des Verwaltungshaushalts an den Vermögenshaushalt
2006-2026 in €**
2025+2026: Planwert



Wesentliche Haushaltsansätze bei den Gemeindesteuern, den Steuerbeteiligungen und beim Finanzausgleich

A. Verwaltungshaushalt

EINNAHMEN

Das Einnahmenvolumen des Verwaltungshaushaltes 2026 beläuft sich auf 46.719.300 € (ohne Innere Verrechnungen und kalkulatorische Kosten). Nach Abzug der abzuführenden Kreisumlage und Gewerbesteuerumlage stehen zur Finanzierung der Ausgabenseite 32.019.200 € an Netto-Einnahmen tatsächlich zur Verfügung.

Die nachstehende tabellarische Übersicht zeigt die Entwicklung des kommunalen Steueraufkommens 2022 bis 2025 (Istwerte) sowie 2026 (Planansatz).

	2022	2023	2024	2025	2026
	RE	RE	RE	vorl. RE	Ansatz
Grundsteuer A	52.801	53.133	53.606	39.188	47.500
Grundsteuer B	2.219.217	2.330.204	2.190.678	2.747.447	2.764.500
Gew erbesteuer (brutto)	8.739.312	7.668.523	8.350.249	11.386.192	10.000.000
Gem.Anteil a.d.Einkommensteuer	10.610.512	11.532.115	11.679.607	12.548.064	12.614.500
Gem.Anteil a.d.Umsatzsteuer	1.972.508	2.003.222	1.923.516	2.002.257	2.439.200
Beteiligungsbetrag am Eink.Ersatz	890.200	854.904	894.222	908.656	940.600
Hundesteuer	46.003	47.009	46.025	44.864	47.000
Grunderw erbssteueranteile	239.350	527.919	267.569	204.685	200.000
Kommunale Steuern insgesamt	24.769.903	25.017.029	25.405.472	29.881.353	29.053.300
./. Gew erbesteuerumlage	767.320	752.437	614.913	1.078.573	842.900
./. Kreisumlage	10.382.982	10.591.895	11.751.597	12.174.033	13.857.200
Kommunalsteuern (netto) nach Umlagen	13.619.601	13.672.697	13.038.962	16.628.747	14.353.200

Zu folgenden Punkten werden noch Erläuterungen gegeben:

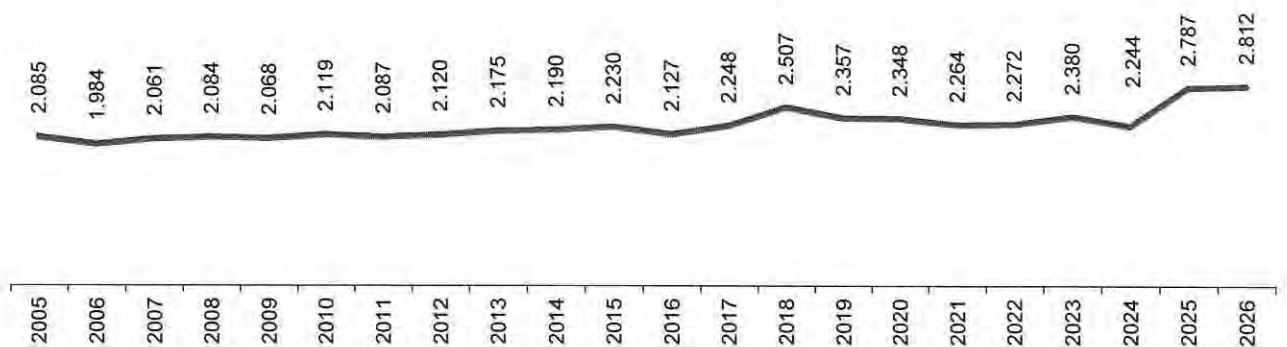
1. Grundsteuer A und B:

Nach der Grundsteuerreform 2025 lag das Jahresaufkommen der Grundsteuer im vergangenen Jahr bei rund 2,787 Mio. €. Der diesjährige Planansatz wurde mit 2,812 Mio. € gebildet.

Grundsteueraufkommen (Grundsteuer A und B)

2005-2026 in Tausend €

2005-2025 Istwerte; 2026: Haushaltsansatz



2. Schlüsselzuweisungen

Rechnungsergebnis 2024:	7.488.064 €
Vorl. Rechnungsergebnis 2025:	8.798.560 €
Ansatz 2026:	8.978.600 €

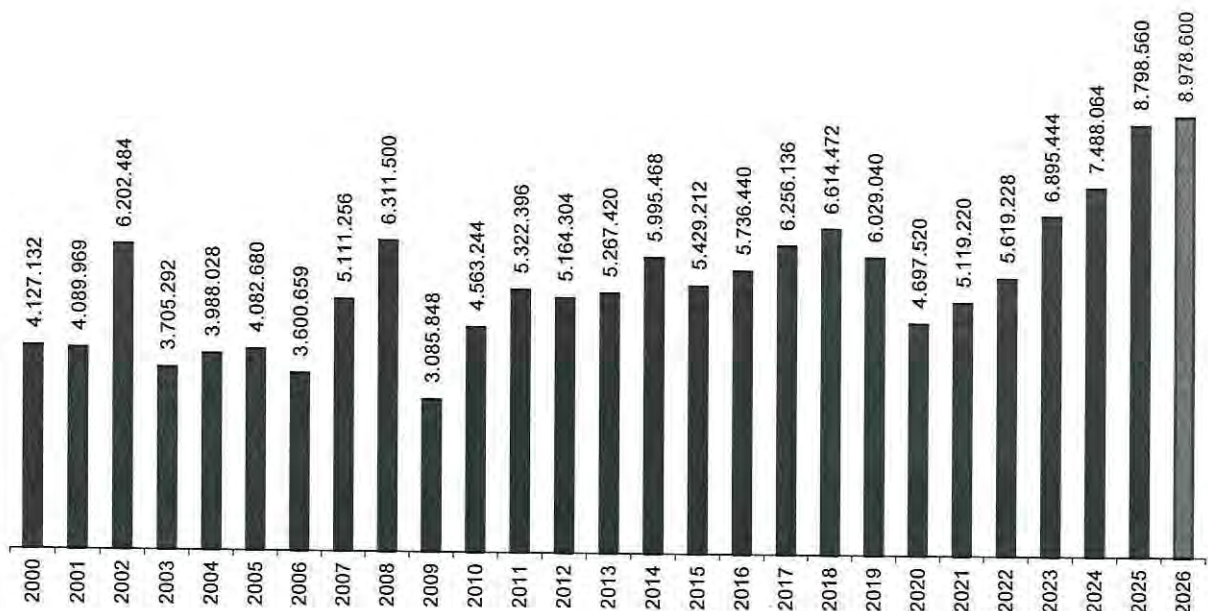
Im Rahmen des kommunalen Finanzausgleichs gewährt der Freistaat Bayern den Kommunen Schlüsselzuweisungen zum teilweisen Ausgleich der eigenen fehlenden Steuerkraft.

Für die Berechnung der Schlüsselzuweisungen ist die Finanzkraft der Gemeinde, die durch die Steuerkraftmesszahl ermittelt wird, entscheidend. Als Berechnungsgrundlage für die Schlüsselzuweisung 2025 wird die Steuerkraftmesszahl des Jahres 2023 herangezogen. Aufgrund der seinerzeit niedrigen Finanzkraft der Stadt Sulzbach-Rosenberg kann im Jahr 2026 mit hohen Schlüsselzuweisungen gerechnet werden.

Nach den Festsetzungen liegen die Schlüsselzuweisungen für die Stadt Sulzbach-Rosenberg im Jahr 2026 bei 8.978.600 €. Das sind nochmals 180.040 € mehr als im Jahr 2025 und somit die im langfristigen Vergleich höchste Schlüsselzuweisung für die Stadt Sulzbach-Rosenberg.

Schlüsselzuweisungen

2000-2026 in €



3. Einkommensteueranteile (HHSt. 9000.0100)

Rechnungsergebnis 2024:	11.679.607 €
Vorl. Rechnungsergebnis 2025:	12.548.064 €
Ansatz 2026:	12.614.500 €

Den Gemeinden ist durch das Grundgesetz ein Anteil am Aufkommen der Einkommensteuer garantiert (Art. 106 Abs. 5 GG). Nach dem Gemeindefinanzreformgesetz beträgt dieser Anteil

15% des Aufkommens an der Lohn- und Einkommensteuer, sowie 12% aus den Einnahmen der Zinsabschlagsteuer des Bundes.

Die Höhe des Einkommensteueranteils der Stadt Sulzbach-Rosenberg bemisst sich nach dem Gesamtvolumen des Gemeindeanteils der Einkommensteuer in Bayern einerseits und der sog. Schlüsselzahl andererseits.

Die Schlüsselzahl wird alle 3 Jahre neu festgesetzt. Im Jahr 2023 wurde die Schlüsselzahl neu festgelegt. Sie beträgt für den Zeitraum 2024 bis 2026 0,0011527.

Da die Abschläge (Vorauszahlungen) für 2025 um 65.180 € höher als das endgültige Abrechnungsergebnis waren muss dieser Betrag in 2026 noch zurückgezahlt werden. Der Planansatz wurde daher entsprechend vermindert.

In den nächsten Jahren wird nach Daten des statistischen Landesamts nochmals mit einer deutlichen Erhöhung der Einkommensteueranteile gerechnet.

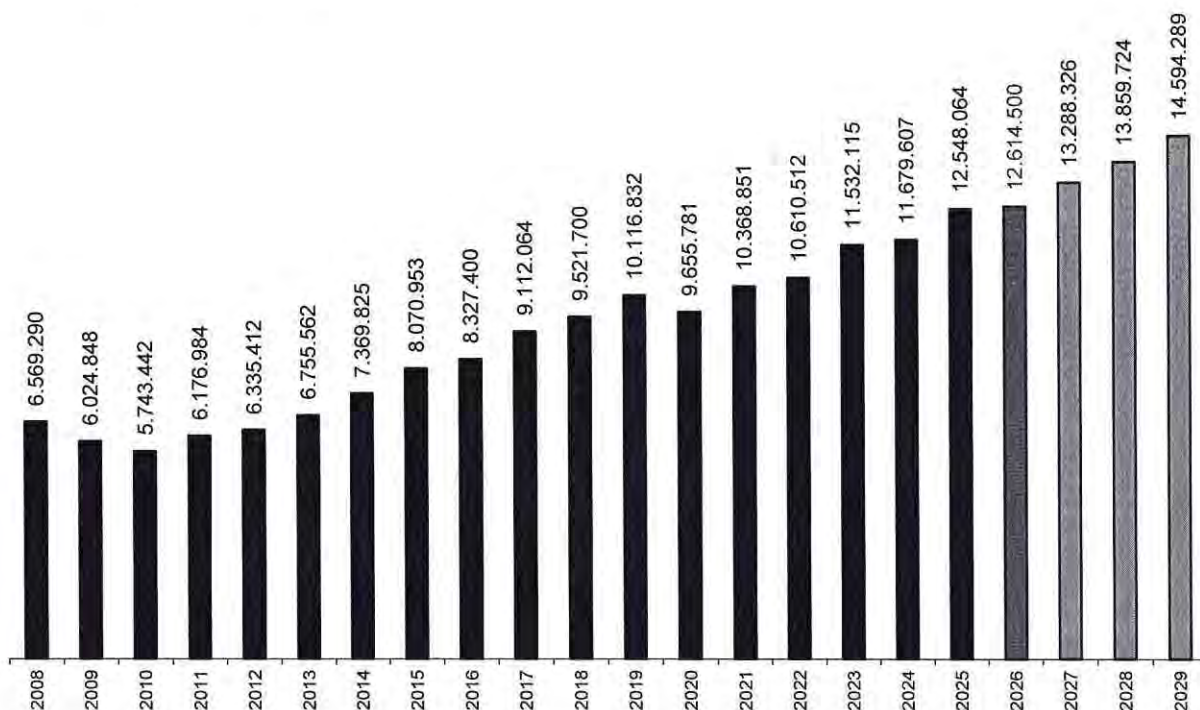
Auf diesen Grundlagen ergibt sich folgende Berechnung für den Gemeindeanteil an der Einkommensteuer in der Stadt Sulzbach-Rosenberg:

Gemeindeanteil an der Einkommensteuer

2008–2029

in €

2027-2029: eigene Hochrechnung



4. Einkommensteuerersatz (Familienleistungsausgleich) (HHSt. 9000.0612)

Rechnungsergebnis 2024	894.222 €
Vorl. Rechnungsergebnis 2025:	908.656 €
Ansatz 2026:	940.600 €

Es handelt sich hierbei um die Beteiligung der Gemeinden am erhöhten Landesanteil an der Umsatzsteuer. Der „Einkommensteuerersatz“ wurde im Rahmen des Art. 1b des Finanzausgleichsgesetzes 1996 eingeführt und soll die Mindereinnahmen der Gemeinden bei der Einkommensteuer durch die Neuregelung des Familienausgleichsgesetzes abdecken.

Da die Abschläge (Vorauszahlungen) für 2025 um 4.636 € höher als das endgültige Abrechnungsergebnis waren muss dieser Betrag in 2026 noch beglichen werden. Der Planansatz wurde daher entsprechend reduziert.

5. Gemeindeanteil an der Umsatzsteuer (HHSt. 9000.0120)

Rechnungsergebnis 2024:	1.923.516 €
Vorl. Rechnungsergebnis 2025:	2.002.257 €
Ansatz 2026:	2.439.200 €

Über den Transferweg des Gemeindeanteils an der Umsatzsteuer erhalten die Gemeinden einen Ausgleich für die Steuermindereinnahmen, welche sie aufgrund des sogenannten „Investitionsbooster“ der Bundesregierung zu verzeichnen haben. Die Beträge für den Gemeindeanteil an der Umsatzsteuer erhöhen sich dadurch in den Jahren 2026 bis 2028 überproportional und werden sich dann in den darauf folgenden Jahren wieder sukzessive verringern.

Da die Abschläge (Vorauszahlungen) für 2025 um 65.307 € niedriger als das endgültige Abrechnungsergebnis waren wird dieser Betrag in 2026 noch zur Auszahlung fällig. Der Planansatz wurde daher entsprechend erhöht.

6. Gewerbesteueraufkommen:

Rechnungsergebnis 2024:	8.350.249 €
Vorl. Rechnungsergebnis 2025:	11.386.192 €
Ansatz 2026:	10.000.000 €

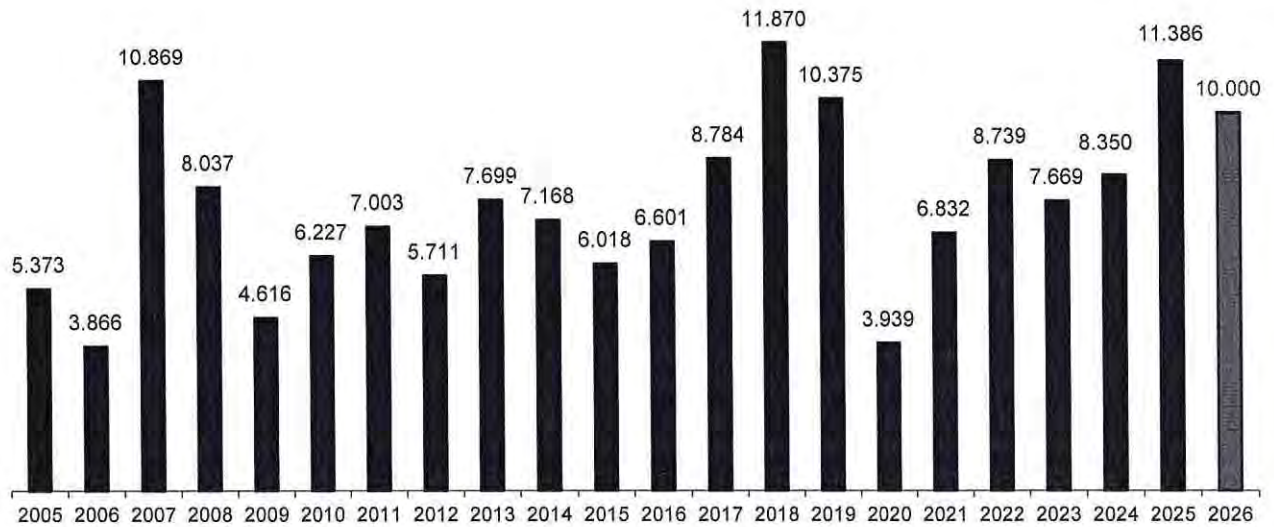
Nach dem drastischen Gewerbesteuer-Einbruch insbesondere im Corona-Jahr 2020 haben sich die Gewerbesteuereinnahmen der Stadt Sulzbach-Rosenberg mittlerweile wieder stabilisiert. Im Jahr 2025 konnten mit dem zweithöchsten Wert in der Geschichte der Stadt Sulzbach-Rosenberg (11.386.192 €) deutlich höhere Gewerbesteuereinnahmen als im langfristigen Mittel verzeichnet werden.

Die Entwicklung der Gewerbesteuer war in den letzten Jahren sehr stark schwankend (siehe untenstehende Grafik). Eine gesicherte Zukunftsprognose der Gewerbesteuer ist daher auch bei kurzfristiger Betrachtung nicht möglich. Die Einnahmen aus der Gewerbesteuer sind daher keine langfristig seriös planbare Größe; die Stadt Sulzbach-Rosenberg hofft allerdings, dass sich die Höhe der Gewerbesteuer langfristig im Bereich von gut 10 Mio. € etablieren kann.

Gewerbesteuereinnahmen

2005-2026 in Tausend €

2026: Planwert



7. Gebühren und Entgelte

Rechnungsergebnis 2023:	4.399.320 €
Vorl. Rechnungsergebnis 2024:	4.355.763 €
Gesamt-Ansatz 2025:	4.514.600 €

Die Entwicklung der wichtigsten Gebühreneinnahmen stellt sich wie folgt dar:

Gruppe	Bezeichnung	2024 RE	2025 Vor. RE	2026 Plan
0500	Standesamtsgebühren	45.811 €	47.117 €	48.000 €
1100	Öffentliche Ordnung	168.561 €	163.428 €	172.900 €
3211	Eintrittsgelder Stadtmuseum	1.519 €	2.241 €	1.200 €
3330	Sing- und Musikschulgebühren	224.925 €	217.960 €	225.000 €
3520	Leihgebühren Stadtbibliothek	12.981 €	11.125 €	13.000 €
5700	Waldbad	239.724 €	312.779 €	320.000 €
6120	Baugenehmigungsgebühren	47.946 €	33.107 €	35.000 €
6750	Straßenreinigungsgebühren	227.386 €	225.777 €	228.000 €
6800	Gebühren Parkautomaten	70.427 €	68.592 €	72.500 €
7000	Kanalbenutzungsgebühren	2.462.877 €	2.442.343 €	2.505.000 €
7500	Grabplatzgebühren	218.273 €	263.472 €	240.000 €
7500	Beerdigungsgebühren	183.891 €	208.961 €	195.000 €
7510	Beerdigungsgebühren (gewerblich)	32.105 €	118.203 €	130.000 €

8. Pauschale Finanzaufweisung

Rechnungsergebnis 2024:	358.047 €
Vorl. Rechnungsergebnis 2025:	360.737 €
Ansatz 2026:	357.605 €

Für Aufgaben des „übertragenen Wirkungskreises“ z.B. für die Standesamtstätigkeit, das Pass- und Ausweiswesen u. ä. entschädigt der Staat die Kommunen pauschal mit einem sog. „Kopfbetrag“ der jährlich in seiner Höhe im Finanzausgleichsgesetz (FAG) festgesetzt wird. Für 2026 beträgt er 18,42 € je Einwohner.

9. Straßenunterhaltszuschuss

Gem. Art. 13b Abs. 2 FAG entfällt ab 2011 die Berücksichtigung von neuen oder berichtigten Gemeindestraßenkilometern, da die neuen Unterhaltspauschalen nicht mehr aufgrund der Länge des Gemeindestraßennetzes ermittelt werden. Es erfolgte eine Umstellung auf Festbeträge. Alleiniger Maßstab für die bewilligten und für die künftig bewilligten Unterhaltszuschüsse nach Art. 13b Abs. 2 FAG ist die Höhe der in 2010 gewährten Unterhaltspauschalen.

Der Straßenunterhaltszuschuss beträgt somit wie das Rechnungsergebnis 2025 252.600 €.

AUSGABEN

Zu den wesentlichen Ausgabepositionen des Verwaltungshaushaltes 2026 werden folgende Erläuterungen gegeben:

1. Personalausgaben

Rechnungsergebnis 2024	13.118,164 €
Vorl. Rechnungsergebnis 2025:	13.919.472 €
Ansatz 2026:	14.675.000 €

Der Haushaltsansatz 2026 erfährt im Vergleich mit dem vorläufigen Rechnungsergebnis 2025 eine Steigerung von 755.528 € (5,42 %).

Berücksichtigt wurden tarifliche und beamtenrechtliche Altersvorrückungen, beschlossene Höhergruppierungen, Beförderungen und zusätzliche Planstellen, soweit bis zum Zeitpunkt der Haushaltsaufstellung bekannt.

2. Zinsausgaben

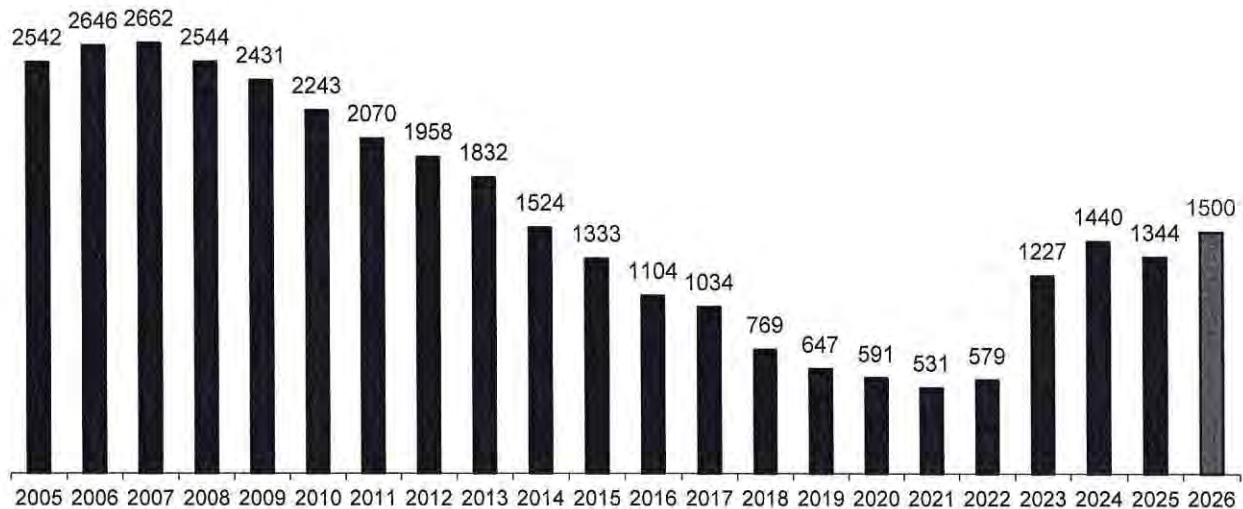
Rechnungsergebnis 2024:	1.439.544 €
Vorl. Rechnungsergebnis 2025:	1.343.507 €
Ansatz 2026:	1.500.100 €

Die Zinsaufwendungen betragen im Jahre 2025 insgesamt 1.343.507 €. Das war gegenüber dem Vorjahr 2024 ein Rückgang um 96.037 €.

Im Jahre 2026 fallen nach dem derzeitigen Stand Zinsaufwendungen von 1.500.100 € an. Gründe hierfür sind insbesondere die bislang noch nicht in Anspruch genommenen Kreditermächtigungen aus dem Haushalt 2025 in Höhe von 6,089 Mio. €.

Geldmarktkosten für außerhaushaltliche Verbindlichkeiten und Kreditneuaufnahmen sind dabei ebenfalls aus dem städtischen Haushalt zu begleichen.

Zinsaufwendungen
2005 -2026 in Tausend €
2026: Planwert



3. Kreisumlage

Rechnungsergebnis 2024:	11.751,597 €
Vorl. Rechnungsergebnis 2025:	12.174.032 €
Ansatz 2026:	13.857.200 €

Maßgebend für die Ermittlung der Kreisumlage ist der jeweilige vom Landkreis Amberg-Sulzbach durch Kreistagsbeschluss festgesetzte Kreisumlagehebesatz. Basis des Kreisumlagehebesatzes ist die Umlagekraft der einzelnen Gemeinde. Die Umlagekraft der Stadt Sulzbach-Rosenberg beträgt in diesem Jahr 26.445.066 €. Sie erhöht sich gegenüber dem Vorjahr um 2.048.207 €. Dies entspricht 8,4 %-Punkten. Gemäß § 7 Abs. 1 KommHV Kameralistik sind die Einnahmen und Ausgaben „in Höhe der im Haushaltsjahr zu erwartenden oder voraussichtlich zu leistenden Beträge zu veranschlagen“.

Die Kreisumlage wurde im Jahr 2025 um 2,3 %-Punkte auf einen Satz von 49,9 % erhöht. Derzeit wird für 2026 mit erneut mit einer Kreisumlageerhöhung in Höhe von 2,5 %-Punkte gerechnet. Gegenüber dem Vorjahr 2025 erhöht sich, auch aufgrund der gestiegenen Umlagekraft, die diesbezügliche Zahlung der Stadt Sulzbach-Rosenberg an den Landkreis Amberg-Sulzbach um mehr als 1,6 Mio. € auf 13,9 Mio. €, was insgesamt eine Steigerung um mehr als 13,8 % bedeutet!!!

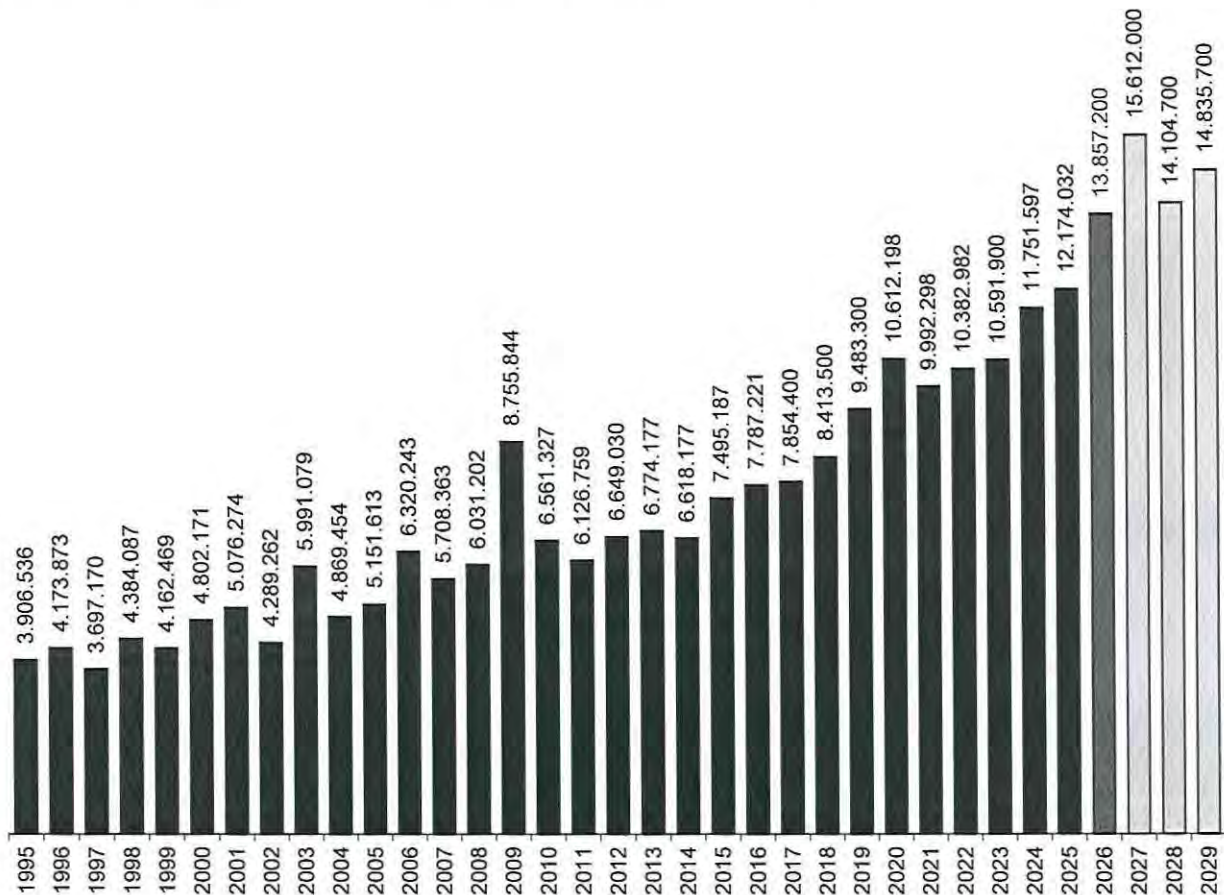
Im Jahr 2027 muss dann aufgrund der voraussichtlich nochmals deutlich gestiegenen Umlagekraft 2027, maßgeblich erzielt aufgrund der guten Gewerbesteuereinnahmen 2025, nochmals mit einer weiteren Erhöhung der Kreisumlagezahlung auf dann sage und schreibe knapp 15,6 Mio. € gerechnet werden. Das sind mehr als 56 Mio. € oder sage und schreibe 56,2 % mehr als noch sechs Jahre zuvor (2021)!!! Diese extrem gestiegene Höhe hat dann natürlich wiederum signifikant negative Auswirkungen auf den finanziellen Spielraum der Stadt Sulzbach-Rosenberg im Jahr 2027 bis dahin, dass es dadurch voraussichtlich nicht mehr möglich sein wird, die gesetzlichen Vorgaben zum Haushaltsausgleich einzuhalten – und das trotz extremer Sparbemühungen seitens der Stadt Sulzbach-Rosenberg!

Auch in den Folgejahren kann leider nicht mit einer Reduzierung des Kreisumlagesatzes gerechnet werden.

Kreisumlage

2005-2029 in €

2026-2029 Planwerte; Annahme: Kreisumlagesatz ab 2026 52,4%



4. Gewerbesteuerumlage

Rechnungsergebnis 2024:	614.913 €
Vorl. Rechnungsergebnis 2025:	1.078.573 €
Ansatz 2026:	842.900 €

Die Gewerbesteuerumlage wird ermittelt, indem das Ist-Aufkommen der Gewerbesteuer im Erhebungsjahr durch den von der Gemeinde für dieses Erhebungsjahr festgesetzten Hebesatz der Gewerbesteuer geteilt und mit dem Vervielfältiger des Jahres 2025 multipliziert wird. Der Vervielfältiger reduzierte sich zum Jahr 2022 durch den Wegfall der erhöhten Gewerbesteuerumlage für den Solidarpakt um 29 Prozentpunkte auf nunmehr 35,0 v.H.

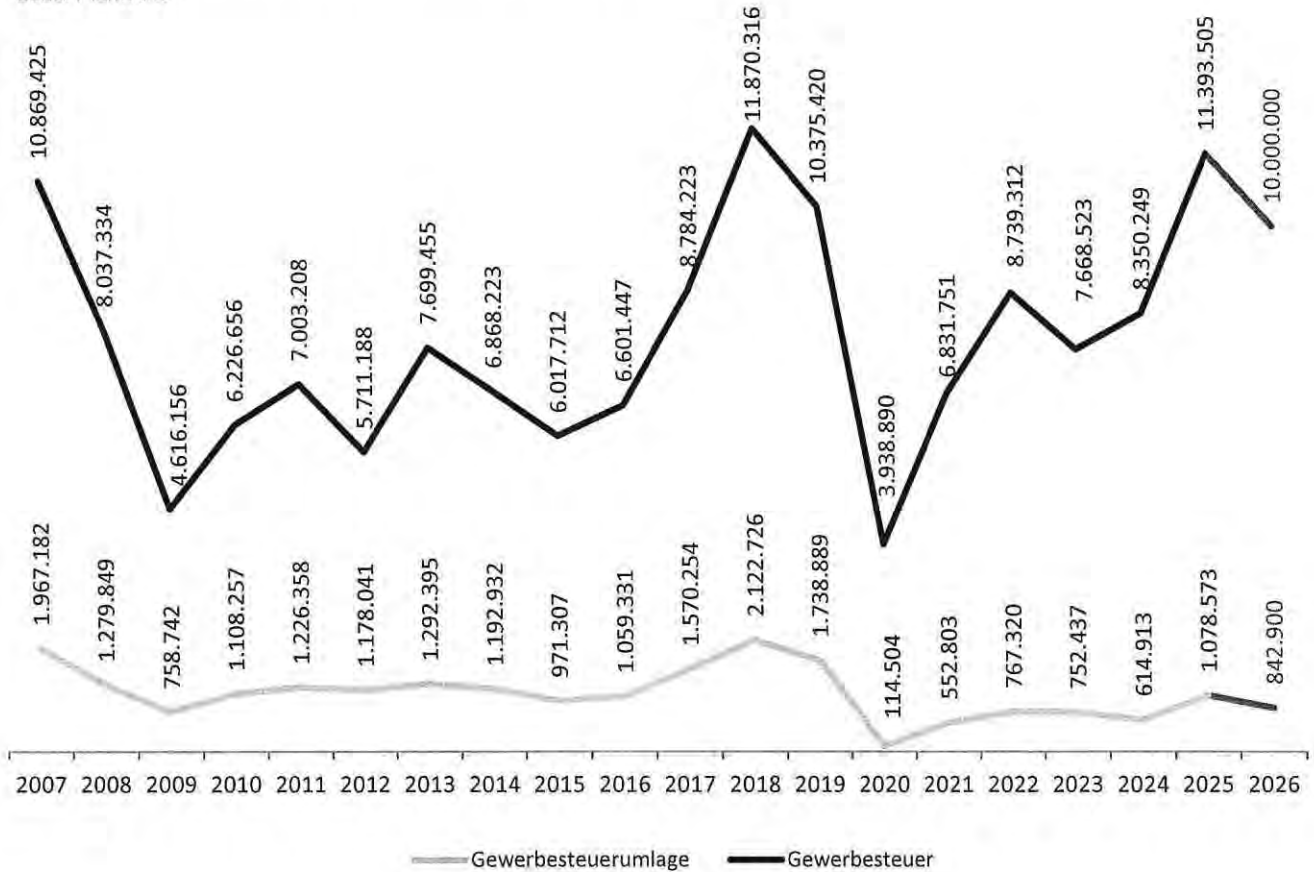
Berechnung: $10.000.000 \text{ €} \times 35,0 \text{ v.H.} : 400 \text{ v.H.} = 875.000 \text{ €}$

Der Plan-Ansatz 2026 liegt allerdings bei 842.900 €, da die Abschläge (Vorauszahlungen) für 2025 um 32.060 € höher lagen als das endgültige Abrechnungsergebnis. Gegenüber dem Vorjahr ergibt sich demnach eine um 235.673 € verminderte Gewerbesteuerumlagezahlung.

Gewerbesteuereinnahmen und Gewerbesteuerumlage

2007-2026 in €

2026: Planwerte



5. Sächlicher Verwaltungs- und Betriebsaufwand (GrpNr. 50-66)

In diesen Hauptgruppen sind Bewirtschaftungs- und Unterhaltungskosten für die gemeindlichen Gebäude und Grundstücke, für die Straßen und Wege, die Grünanlagen, die Sportanlagen, die Spielplätze, das Kanalnetz, sämtliche Fahrzeugkosten, Steuern, Versicherungen, Geschäftsausgaben usw. enthalten.

Rechnungsergebnis 2024:	7.777.627 €
Vorl. Rechnungsergebnis 2025:	7.808.025 €
Gesamt-Ansatz 2026:	9.053.700 €

Die Sachaufwandskosten betragen 2026 voraussichtlich 9.053.700 €, dies stellt eine Erhöhung um 1.245.675 € gegenüber dem Vorjahresist dar.

Seit dem Jahr 2022 werden insbesondere beim Unterpunkt „Steuern“ im Verwaltungshaushalt deutlich höhere Beträge als in den Vorjahren ausgewiesen. Ursächlich hierfür sind insbesondere Umsatzsteuerausgaben im Zusammenhang mit der Sanierung des städtischen Waldbades. Diese sind nicht im Vermögenshaushalt, sondern im Verwaltungshaushalt abzubilden, da diese Beträge gleichsam umgehend wieder als Vorsteuer gezogen werden können und damit auf der Einnahmeseite des Verwaltungshaushalts wieder gutgeschrieben werden können.

Der Investitionsstau in der gemeindlichen Infrastruktur führt dazu, dass sich bei den vorhandenen Liegenschaften die Erhaltungsaufwendungen weiter erhöhen. Auch die vielen Wartungsverträge, welche gezwungenermaßen insbesondere bei den in den letzten Jahren neu gebauten bzw. sanierten Liegenschaften durchzuführen sind, führen leider zu einer deutlichen Steigerung im Bereich des sächlichen Verwaltungs- und Betriebsaufwands.

Die nachstehende tabellarische Übersicht zeigt die Ausgabenentwicklung in den Hauptgruppen des Sach- und Betriebsaufwandes.

Bezeichnung	RE 2021	RE 2022	RE 2023	RE 2024	vorl. RE 2025	Plan 2026
Unterhaltung der Grundstücke und baulichen Anlagen und des sonstigen unbeweglichen Vermögens	1.435.516 €	1.050.310 €	1.406.529 €	1.624.168 €	1.780.736 €	2.057.500 €
Geräte, Ausstattungs- und Ausrüstungsgegenstände	343.571 €	456.985 €	373.365 €	374.204 €	441.748 €	412.300 €
Mieten und Pachten	158.981 €	170.976 €	206.060 €	187.696 €	154.442 €	132.100 €
Bewirtschaftung der Grundstücke, baulichen Anlagen, usw.	644.989 €	783.882 €	803.385 €	794.472 €	1.018.499 €	1.190.800 €
Haltung von Fahrzeugen	366.951 €	429.645 €	457.509 €	447.592 €	464.498 €	474.600 €
Besondere Aufwendungen für Bedienstete weitere Verwaltungs- und Betriebsausgaben	1.530.831 €	2.241.973 €	2.371.267 €	2.622.457 €	2.490.242 €	2.850.000 €
Steuern Geschäftsausgaben	1.204.022 €	1.801.915 €	1.790.067 €	1.727.037 €	1.457.860 €	1.936.400 €
davon:						
- Versicherungen, Steuern	408.539 €	1.164.424 €	865.855 €	834.508 €	691.789 €	652.200 €
- Geschäftsausgaben	795.483 €	637.491 €	924.212 €	892.529 €	766.071 €	1.284.200 €
Gesamtsumme:	5.684.861 €	6.935.686 €	7.408.182 €	7.777.626 €	7.808.025 €	9.053.700 €

6. Zuwendungen für laufende Zwecke an soziale, wirtschaftliche, kulturelle und weitere Einrichtungen (Gruppierungsnummer 70,71)

Rechnungsergebnis 2024:	3.258.921 €
vorl. Rechnungsergebnis 2025:	3.333.650 €
Ansatz 2026:	2.907.900 €

Insgesamt sind im Haushalt 2026 Zuweisungen und Zuschüsse mit einer Gesamtsumme von 2.907.900 € vorgesehen. Dies bedeutet eine Verringerung von 425.750 € zum Vorjahr. Ausschlaggebend sind hierfür insbesondere der Rückgang des Zuschusses zum Verlustausgleich der Stadtwerke Sulzbach-Rosenberg (-29.400 €) sowie der prognostizierte Rückgang der Zuschüsse für Kindertagesstätten von 2.968.178 € auf 2.500.000 €.

Die beigelegte Anlage Nummer 3 „Zuschüsse für laufende Zwecke“ stellt im Detail die nach Einzelplänen gegliederte jeweilige Ausgabenposition dar.

7. Innere Verrechnungen

Als Haushaltsansätze 2026 bei den inneren Verrechnungen wurden – sofern keine anderweitigen Erkenntnisse vorliegen - grundsätzlich die voraussichtlichen Istwerte des Jahres 2025 angesetzt.

Die inneren Verrechnungen sind ergebnisneutral.

8. Übertragung von Haushaltsresten im Verwaltungshaushalt

Nach § 19 (2) 1 KommHV können Ausgabenansätze im Verwaltungshaushalt für übertragbar erklärt werden, wenn die Übertragbarkeit eine wirtschaftliche Aufgabenerfüllung erfordert. Dies ist bei der Stadt Sulzbach-Rosenberg bei folgenden Haushaltsstellen der Fall:

5804.5100 Park- und Gartenanlagen – Unterhalt der Anlagen
 6900.5100 Wasserläufe – Unterhalt der Anlagen
 7000.5012 Abwasserbeseitigung – Kanalspülungen
 7000.6500 Abwasserbeseitigung - Geschäftsausgaben

B. Vermögenshaushalt

Der Vermögenshaushalt sieht Gesamtausgaben von 20.819.100 € (Vorjahr 20.577.300 €) vor. Davon entfallen auf bauliche Investitionen, Vermögenserwerb und Investitionszuschüsse an Dritte (z.B. Städtebaufördermaßnahmen) 15.637.600 € (Vorjahr 15.152.700 €).

Für den Erwerb von „Beweglichen Sachen des Anlagevermögens“ werden 1.806.200 € (Vorjahr 2.327.500 €) bereitgestellt. Hierzu wird auf Anlage 7 verwiesen.

An regulären Tilgungen für die bestehenden Kredite sind 2.676.100 € im Vermögenshaushalt veranschlagt.

Zur Finanzierung des Vermögenshaushaltes steht in diesem Jahr eine Zuführung aus dem Verwaltungshaushalt von 3.693.800 € aus erwirtschafteten Eigenmitteln zur Verfügung. Außerdem ist eine Entnahme aus der allgemeinen Rücklage in Höhe von 300.000 € vorgesehen.

Es wurde in Aussicht gestellt, dass die Stadt Sulzbach-Rosenberg vom Freistaat Bayern nach Erfüllung bestimmter Auflagen Stabilisierungshilfen in Höhe von 4.000.000 € aus dem Antrag 2025 erhalten wird. Dieser Betrag wurde als Einnahme eingeplant.

Da die durch die Stabilisierungshilfen abzulösenden Darlehen überwiegend durch SWAPs besichert sind, wird nach Tilgung der Darlehen aufgrund der Grundgeschäftsbezogenheit anschließend eine Adjustierung der bestehenden SWAP-Verträge notwendig sein. Hierfür wurden 400.000 € als „Ablösung von Dauerlasten“ vorgesehen.

Zur Deckung des nicht durch Eigen- bzw. Drittmittel gedeckten Bedarfs wurde eine Brutto-Kreditaufnahme in Höhe von 2.549.400 € eingeplant.

Nachdem in den Jahren 2015 bis 2019 die haushaltliche Verschuldung merklich abgebaut werden konnte, mussten ab dem Jahr 2020 wieder Netto-Neuverschuldungen ausgewiesen werden (nach vorläufiger Rechnung betrug der Schuldenstand zum 31.12.2025 58.613.697 €). Im Jahr 2026 wird voraussichtlich eine Schuldenreduzierung in Höhe von 126.700 € möglich sein.

Die haushaltliche Verschuldung wird zum 31.12.2026 bei 58,4 Mio. € liegen.

Die außerhaushaltlichen Verbindlichkeiten werden sich im Jahr 2026 voraussichtlich durch den noch abzuschließenden Geschäftsbesorgungsvertrag für das Baugebiet Loderhof III wieder deutlich erhöhen (Ausführungen hierzu unter Buchstabe C – Entwicklung der Gesamtverbindlichkeiten).

Zu den wesentlichen Ausgabepositionen des Vermögenshaushaltes 2026 werden folgende Erläuterungen gegeben:

1. Straßenbaumaßnahmen

Für den Straßenbau stehen im Vermögenshaushalt 3.176.100€ zuzüglich 1.726.700 € aus Haushaltsresten zur Verfügung. Hinzu kommen noch 170.000 € für Material aus dem Tiefbauprogramm des Bauhofes der Stadt (Verwaltungshaushalt).

An bedeutsamen Maßnahmen sind u.a. vorgesehen:

Maßnahme	Haushaltsansatz 2026	zusätzlich: übertragene Reste
Neubau und Instandsetzung von Straßen und Gehwegen	1.762.000 €	530.000 €
Brücken und Stege	568.300 €	847.300 €
Bushaltestellen	120.000 €	0 €
Erweiterung Straßenbeleuchtung	260.000 €	0 €

Der Unterpunkt „Neubau und Instandsetzung von Straßen und Gehwegen“ beinhaltet noch diverse Restzahlungen für Projekte aus dem Vorjahr. Insgesamt gliedert er sich dabei wie folgt:

Maßnahme	Bedarf 2026
Instandsetzung von Straßen und Gehwegen / Betonrinnsteine	1.035.000 €
Fräsarbeiten	150.000 €
Stützmauersanierungen	100.000 €
Instandsetzung Rosenberger Straße	20.000 €
Instandsetzung Gehweg Czeikestraße	350.000 €
Gehwege im Zuge Breitbandversorgung	150.000 €
Treppenanlage und Handläufe St. Marien	105.000 €
Treppenanlagen allgemein	15.000 €
Erneuerungen Handläufe	10.000 €
Instandsetzung Bühlgasse & Brauhausgasse	40.000 €
Absturzsicherung Im Hag	20.000 €
Treppen Schlossbergweg	55.000 €
Treppen Friedrich-Silcher-Straße	12.000 €
Feldgässchen	40.000 €
OB in Stadtrandgebieten	100.000 €
Rissanierung	90.000 €

Der Unterpunkt „Brücken und Stege“ gliedert sich wie folgt:

Maßnahme	Bedarf 2026
Allgemeiner Unterhalt	85.600 €
Brücke Neumarkter Straße	40.000 €
Brücke Am Eislaufplatz	700.000 €
Planung Sanierung Maintenon-Brücke	40.000 €
Brücke Hauptstraße	300.000 €
Brücke Weiherstraße	145.000 €
Brücke Hammerphillipsburg (Restzahlung)	5.000 €
Planung Brücke Hitzelmühlweg	50.000 €
Brückenprüfung	50.000 €

Neben diesen Punkten sind u.a. zusätzlich noch folgende Straßenbaumaßnahmen im Haushalt 2026 vorgesehen:

- Ausbau AS 13 (städtische Beteiligung, Restzahlung) 50.000 €
- Umgestaltung Freiflächen Altstadt 100.000 €
- Ableitung Loderhofstraße 170.000 €
- Radverkehrskonzept: 100.000 €

Die anstehende Sanierung der Maintenonbrücke ist sicherlich ebenfalls eine der größten Baumaßnahmen in absehbarer Zeit. Die Umsetzung wurde jedoch vor dem Hintergrund der Anforderungen des Haushaltskonsolidierungskonzepts erneut verschoben, nun in die Jahre 2029 ff.

Tiefbauprogramm Bauhof der Stadt

Die zusätzlichen laufenden Kosten aus dem Verwaltungshaushalt für den Straßenunterhalt belaufen sich unter Berücksichtigung der Personalkosten, der Fuhrleistungen, der Materialkosten etc. wie folgt (ohne Gegenrechnung von Einnahmen):

Gemeindestraßen allgemein	Straßenbeleuchtung	Straßenreinigung	Winterdienst
1.883.800 €	339.400 €	557.800 €	334.800 €

2. Abwassermaßnahmen

Seit Auslaufen des außerhaushaltlich finanzierten Abwasseranlagenvertrags IV im Jahr 2023 werden wiedersämtliche Kanal- und Abwassermaßnahmen im städtischen Haushalt abgebildet, so dass sich seitdem zwangsläufig eine merklich größere Belastung aus Kanalbaumaßnahmen für den städtischen Haushalt ergeben hat.

Dies offenbart sich im Haushalt 2026 insbesondere auf der Haushaltsstelle für allgemeine Kanalbaumaßnahmen (HHSt. 7000.9500), bei der im Haushalt 2026 2.035.500 € (zzgl. Haushaltsresten in Höhe von 800.000 €) zur Verfügung gestellt werden. Alleine 782.000 € betreffen davon die Umsetzung der Maßnahme in der Czeikestraße (Entlastungskanal).

Darüber hinaus sind insbesondere für den durch behördliche Auflagen begründeten Anschluss der zuvor noch nicht an das städtische Kanalnetz angeschlossenen Stadtteile Hammerphillipsburg, Breitenbrunn, Lobenhof sowie Großenfalz zu leisten: Für den Ortsteil Hammerphillipsburg, der mittlerweile angeschlossen ist, sind noch 357.000 € an Restzahlungen vorgesehen, für die drei anderen Stadtteile in 2026 insgesamt 630.000 €.

Auch für die städtische Kläranlage werden in diesem Jahr insgesamt 1.242.000 € zur Verfügung gestellt (369.300 € Neuansatz, 837.700 € aus Haushaltsresten), da hier in diesem Haushaltsjahr diverse Investitionen vorgesehen sind (u.a. Erneuerung der Heizung sowie der SPS-Steuerung, Austausch von Rührwerken).

3. Erschließung von Baugebieten

Bis zum Jahr 2019 wurden Grunderwerbe für Bauland überwiegend außerhaushaltlich mittels Geschäftsbesorgungsvertrag finanziert. Nachdem sich die Voraussetzungen für die Gewährung solcher Geschäftsbesorgungsverträge wie oben beschrieben in den letzten Jahren geändert

haben, hatte sich die Stadt Sulzbach-Rosenberg zunächst dafür entschieden, entsprechende Grundstücksankäufe grundsätzlich nun wieder über den Haushalt abzubilden.

Allerdings ist die Erschließungsträgerschaft mittels außerhaushaltlicher Geschäftsbesorgungsverträge auch weiterhin möglich, wenn es sich hier nicht ausschließlich um eine reine Finanzierung des jeweiligen Vorhabens handelt. Bei den neuen Baugebieten Loderhof III und Am Katzenberg Nord soll nun die jeweilige Erschließung außerhaushaltlich erfolgen.

4. Kindertagesstätten

Die Zurverfügungstellung einer ausreichenden Anzahl von Betreuungsplätzen für Kinder unter 6 Jahren in Kindertagesstätten ist für jede Kommune eine große Herausforderung. Gleichwohl ist die Art und der Umfang der Kinderbetreuung in den letzten Jahren ein nicht zu vernachlässigender Standortfaktor geworden. Die Stadt Sulzbach-Rosenberg möchte daher auch weiterhin auf diesem Gebiet Vorreiter sein und für ein auskömmliches Angebot an Betreuungsplätzen sorgen.

Derzeit in der Umsetzung ist die Errichtung einer neuen, dreigruppigen Einrichtung am Krötensee-Schulcenter. Der Betreiber der Einrichtung wird die „Learning Campus gGmbH“ sein. Die Inbetriebnahme dieser Einrichtung ist noch im Jahr 2026 geplant, sie löst die bislang zweigruppige Einrichtung, welche sich derzeit auf dem Bolzplatz des Rosenberger Schulmuseums befindet, ab. Mit Inbetriebnahme dieser Einrichtung wird es erstmalig möglich sein, allen Kindern, welche Anspruch auf einen entsprechenden Platz haben, einen Betreuungsplatz anzubieten.

Darüber hinaus soll auch die Sanierung der Kindertagesstätte St. Marien der Katholischen Kirchenstiftung noch in 2026 beginnen. Der Stadtrat der Stadt Sulzbach-Rosenberg hat zu dieser Baumaßnahme einen 90-%igen Zuschuss beschlossen.

5. Ganztagesbetreuung an den Grundschulen

Durch den Rechtsanspruch 2026 für Ganztagesbetreuung an den Grundschulen kommt es in den nächsten Jahren zu erheblicher Bautätigkeit an den beiden Grundschulen im Sachaufwand der Stadt Sulzbach-Rosenberg.

Als Haushaltsmittel werden hierfür für die Jahre 2026 bis 2029 folgende Beträge vorgesehen: Pestalozzischule 4.800.000 € (2027-2029) sowie Jahnschule 2.400.000 € (2026-2028, davon 300.000 € in 2026 [38.000 € aus Haushaltsreste, 262.000 € Neuansatz]).

6. Hochwasserschutzmaßnahmen im Ortsteil Großalbershof

Die Hochwasserproblematik im Ortsteil Großalbershof bedarf weiterhin einer Lösung. Die Maßnahme wird in mehreren Bauabschnitten ausgeführt, daher wird der Hochwasserschutz in Großalbershof auch in den Folgejahren große Priorität im städtischen Haushalt besitzen.

Für 2026 sind hierfür zunächst Haushaltsmittel in Höhe von 640.000 € (davon 308.000 € in Form von übertragenen Haushaltsresten) vorgesehen. Für die Jahre 2027 bis 2030 sind dann nochmals insgesamt 1.610.700 € für den Hochwasserschutz in Großalbershof vorgesehen.

C. Entwicklung der Gesamtverbindlichkeiten

Entwicklung der Gesamtverbindlichkeiten von 2021 bis 2026

Schuldenstand je zum 31.12. des Jahres
2026: Planwerte

	2021	2022	2023	2024	2025	2026
Nettokreditaufnahme	4.809.885 €	4.262.464 €	483.909 €	1.460.438 €	3.097.090 €	-126.700 €
Schuldenstand Stadt zum 31.12.	49.309.795 €	53.572.259 €	54.056.168 €	55.516.606 €	58.613.696 €	58.486.996 €
AWA IV (Abwasseranlagenvertrag)	1.019.347 €	519.347 €	0 €	0 €	0 €	0 €
KFB-Finanzierung Drehleiter	118.418 €	92.106 €	65.790 €	39.474 €	13.158 €	0 €
Kapitalisierung für Vereine	7.370 €	5.709 €	4.017 €	3.352 €	2.415 €	2.022 €
Erwerb von Immobilien der Stadtbau	210.880 €	156.177 €	123.956 €	90.484 €	51.530 €	19.530 €
Baugebiet Loderhof	48.343 €	0 €	0 €	0 €	0 €	1.000.000 €
Schuldenstand außerhaushaltlich	1.404.358 €	773.339 €	193.763 €	133.310 €	67.103 €	1.021.552 €
Gesamtschuldenstand	50.714.153 €	54.345.598 €	54.249.931 €	55.649.916 €	58.680.799 €	59.508.548 €

D. Haushaltsrechtliche Steuerungsinstrumente

1. Deckungsfähigkeit gemäß § 18 Abs. 2 KommHV

Die Ausgaben für den Gebäudeunterhalt (Grp. 5000) werden als gegenseitig deckungsfähig erklärt.

2. Deckungsfähigkeit gemäß § 18 Abs. 4 KommHV

Seit dem Jahr 2020 gibt es drei weitere Deckungskreise im Vermögenshaushalt, welche alleamt mit dem Erwerb von Grundstücken in Verbindung stehen. Dies wäre der Deckungskreis „Grundstücksankauf Baugebiete“ (HH-Stellen 6200.9320 / 7910.9320 / 8800.9320 / sowie 8810.9320), der Deckungskreis „Grunderwerb Hoch- und Tiefbau“ (HH-Stellen 6300.9320 und 7000.9320) sowie der Deckungskreis „Nebenkosten Grunderwerb“ (HH-Stellen 6200.9322 / 6300.9322 / 7000.9322 / 7910.9322 / 8800.9322 sowie 8810.9322).

Die Installation dieser Deckungskreise wurde darin begründet, dass das Liegenschaftsamt im Laufe des Jahres mit mehreren Grundstückseigentümern Kaufverhandlungsgespräche führt. Bei Haushaltsaufstellung kann teilweise noch nicht konkret benannt werden, welche dieser Grundstücksgeschäfte tatsächlich realisiert werden können, teilweise ergeben sich auch innerhalb eines Haushaltsjahres zusätzliche Chancen, an Grund und Boden zu kommen. Um für solche Eventualitäten besser gewappnet zu sein wurden oben genannte Deckungskreise neu eingerichtet.

Weitere Ausführungen zu den für deckungsfähig erklärten Haushaltsstellen können **Anlage 9** (Seite 48) zum Vorbericht entnommen werden.

3. Aktuelle Hebesätze, Gebühren und Beiträge

Hebesätze

	Stadt Sulzbach-Rosenberg	
	2025	2026
Grundsteuer A	380	460
Grundsteuer B	300	300
Gewerbesteuer	400	400

Straßenreinigungsgebühren (pro lfd. Meter) ab 01.01.2023

Reinigungsklasse I	1,45 €
Reinigungsklasse II	0,72 €

Hundesteuer

1. Hund:	50,00 €
Jeder weitere Hund:	65,00 €

Wasser-/Abwassergebühren

Die Verbrauchsgebühr für Wasser wurde per 01.01.2026 von 1,18 € netto auf 1,81 netto erhöht.

Wasserbezug incl. USt.
pro m ³
1,94 €

Die Abwassergebührensätze betragen seit 01.01.2023 wie folgt:

Schmutzwasser	Niederschlagswasser
pro m ³	pro m ²
1,91 €	0,29 €

Beiträge Wasser/Abwasser

Herstellungsbeitrag Abwasser		Herstellungsbeitrag Wasser	
Geschoss- fläche	Grundstück	Geschoss- fläche	Grundstück
7,05 €	1,17 €	3,20 €	0,93 €

Exkurs: zu den Sonderrücklagen Abwasser und Straßenreinigung

Bei der Gebührenkalkulation über das Verrechnen der Sonderrücklage sind die Über- und / oder Unterdeckungen der Fraktionen innerhalb der 4jährigen Laufzeit des Gebührenzeitraums ausgeglichen (Art. 8 Abs. 6 Satz 2 KAG). Diese Praxis führt allerdings zu erheblichen „Sprüngen“ in der Gebührenberechnung und ist nicht mit der wünschenswerten Verstetigung der Gebühren in Einklang zu bringen. Daher gibt es die Möglichkeit, Kostenunterdeckungen nicht vollständig im folgenden Gebührenzeitraum nachzuholen, sondern einen längeren zeitlichen Rahmen dafür zu wählen. Dies kann bewerkstelligt werden durch eine Änderung der Abschreibung auf zuwendungsfinanziertes Anlagevermögen. Dabei werden Zuwendungen nicht von an Anschaffungskosten abgezogen, sondern es wird von den vollen Anschaffungs- und Herstellungskosten abgeschrieben, und der Auflösungsbetrag des Sonderpostens in die Sonderrücklage gebucht.

Herstellungsbeiträge werden als jährliche Auflösungen bereits bei der Ermittlung der Abschreibungs- und Verzinsungswerte berücksichtigt.

4. Verpflichtungsermächtigungen

Auch das Haushaltsjahr 2025 ist erneut geprägt von vielen finanziell intensiven Vorhaben, welche bereits begonnen wurden bzw. in diesem Jahr beginnen. Der Großteil dieser Vorhaben sollen in den Folgejahren nahtlos fortgesetzt werden. Um eine reibungslose Durchführung dieser Projekte in finanzieller Hinsicht gewährleisten zu können sind hierfür entsprechende Verpflichtungsermächtigungen zu bilden.

Kinderbetreuung ist für die Stadt Sulzbach-Rosenberg insbesondere in den letzten Jahren zu einem Hauptthema geworden. Derzeit stehen nunmehr weitere Projekte im Kindertagesstättenwesen zur Realisierung an bzw. werden gerade umgesetzt:

- Die neue Kindertagesstätte am Krötensee-Schulzentrum ist aktuell in der Umsetzung und soll noch in diesem Jahr den Betrieb aufnehmen. Für Restzahlungen ist für 2027 noch 150.000 € vorgesehen. Hierfür bestehen noch Verpflichtungsermächtigungen aus dem Haushalt 2025.

- Die Sanierung der Kindertagesstätte St. Marien der Katholischen Kirchenstiftung soll noch in diesem Jahr starten. Für dieses Projekt (inklusive Interimseinrichtung) bestehen bereits Verpflichtungsermächtigungen für 2027 in Höhe von 1.000.000 €, so dass nun noch neue Verpflichtungsermächtigungen in Höhe von 935.000 € für 2027 sowie 700.000 € für 2028 zu bilden sind.

Außerdem wird es in den nächsten Jahren an den beiden Grundschulen Jahnschule sowie Pestalozzischule zu größeren Baumaßnahmen im Zusammenhang mit dem gesetzlichen Anspruch auf Ganztagesbetreuung kommen. Für beide Baumaßnahmen bestehen bereits Verpflichtungsermächtigungen für 2027 aus dem Vorjahreshaushalt, nämlich für die Pestalozzischule in Höhe von 800.000 € sowie für die Jahnschule in Höhe von 400.000 €. Neue Verpflichtungsermächtigungen sind demnach wie folgt anzulegen: Pestalozzischule 2028: 1.500.000 € sowie 2029: 2.500.000 €; Jahnschule 2027: 1.600.000 € sowie 2028: 100.000 €

Für den Neubau des Feuerwehrhauses in Großalbershof sind 100.000 € an Verpflichtungsermächtigungen neu zu bilden.

Für das langjährige Sanierungsprojekt „Waldbad“ sieht es im Moment danach aus, dass mit der Schlussrechnung des Architekten erst im Jahr 2027 gerechnet werden kann. Hierfür werden Verpflichtungsermächtigungen in Höhe von 150.000 € ausgesprochen.

Für mehrjährige Abwassermaßnahmen sind ebenfalls Verpflichtungsermächtigungen zu bilden. Aus dem Haushalt 2025 stehen für 2027 insgesamt 246.000 € an Verpflichtungsermächtigungen zur Verfügung. Darüber hinaus sind jedoch weitere umfangreiche neue Ermächtigungen zu bilden, nämlich 2.905.000 € für 2027 sowie 194.000 € für 2028.

Bereits seit einigen Jahren wurden die Hochwasserschutzmaßnahmen im Ortsteil Großalbershof geplant, im Jahr 2026 sollen diese nun endlich ebenfalls angegangen werden. Aus dem Haushalt 2025 existieren hierfür noch Verpflichtungsermächtigungen für 2027 in Höhe von 699.400 €. Neu zu bilden sind demnach Ermächtigungen für 2027 in Höhe von 640.600 €, für 2028 in Höhe von 78.000 € und für die Jahre 2029/2030 in Höhe von 492.700 €.

Ebenfalls begonnen werden soll mit zwei Straßenbaumaßnahmen. Für die Maßnahme „Feldgässchen“ werden für 2027 180.000 € an Verpflichtungsermächtigungen angesetzt, für die Maßnahme „Loderhofstraße“ 300.000 €.

Die Brückenbaumaßnahmen „Neumarkter Straße“ sowie „Hauptstraße“ sorgen ebenfalls für die Bildung neuer Verpflichtungsermächtigungen für 240.000 € (2027), 300.000 € (2028) sowie 100.000 € (2029).

Die Freiflächen am Friedhofsberg werden nach erfolgtem Bau der Oberpfalz-Arkaden ebenfalls wiederhergestellt. Da diese Maßnahme voraussichtlich 2026 noch nicht vollständig abgeschlossen sein wird sind hierfür ebenfalls für 2027 Verpflichtungsermächtigungen in Höhe von 260.000 € vorzusehen.

Für per Leaskauf geplanten Fahrzeugbeschaffungen im Feuerwehrbereich sowie im Kanalbereich werden ebenfalls Verpflichtungsermächtigungen vorgesehen, nämlich für 2027 1075.000 € (1045.000 € Fahrzeuge, 30.000 € Spülwagen), für 2028 460.000 € (400.000 € Fahrzeuge, 60.000 € Spülwagen) sowie für 2029 ff. 510.000 € für die Beschaffung des Spülwagens.

Die neuen Verpflichtungsermächtigungen teilen sich damit wie folgt auf:

	2027	2028	2029 ff.
Feuerwehrfahrzeuge	1.045.000 €	400.000 €	
Spülwagen	30.000 €	60.000 €	510.000 €
Feuerwehrhaus Großalbershof	100.000 €		
Ganztagesbetreuung Jahnschule	1.600.000 €	100.000 €	
Ganztagesbetreuung Pestalozzischule		1.500.000 €	2.500.000 €
KiTa St. Marien		935.000 €	700.000 €
Waldbadsanierung Schlusszahlung	150.000 €		
Straßenbau Feldgässchen	180.000 €		
Freiflächen Friedhofsberg	260.000 €		
Abwassermaßnahmen	2.905.000 €	194.000 €	
Brücken	240.000 €	300.000 €	100.000 €
Loderhofstraße	300.000 €		
Hochwasserschutz Großalbershof	640.600 €	78.000 €	492.700 €
Gesamtsumme	7.450.600 €	3.567.000 €	4.302.700 €

VI. MITTELFRISTIGE FINANZPLANUNG

Der Bericht über die mittelfristige Finanzplanung ist auf den Seiten 353 bis 357 nachzulesen.

Die fortgeschriebene Finanzplanung sowie das Investitionsprogramm für die Jahre 2025 bis 2029 sind auf den Seiten 358 bis 365 abgedruckt.

VII. Beteiligungen

Nr.	Beteiligungen	Einlage in €	Anteil am Stammkapital
1	Stadtwerke Sulzbach-Rosenberg (Eigenbetrieb)		
2	Stadtbau Sulzbach-Rosenberg GmbH	2.513.817,66	94,55%
3	Technologie und GZ Amberg-Sulzbach gKU	34.086,13	66,67%
4	AS Gründerpark Investitions GmbH & Co KG	587.985,66	46,94%
5	AS Gründerpark Investitions Verwaltungs GmbH	12.782,30	50%
6	Umwelt und Service GmbH	52.000,00	100%
7	ESR Energie Su-Ro GmbH & Co KG - Stammkapital -	160.000,00	6,67%
	- " - - Gesellschafterrücklage -	3.400.000,00	
	Gesamt	6.760.671,75	

VIII. Erläuterungen zu den Beteiligungen

1. Stadtwerke Sulzbach-Rosenberg

Die Wirtschaftslage der Stadtwerke ist im Wirtschaftsplan behandelt (Seiten 307 bis 334).

2. Stadtbau Sulzbach-Rosenberg GmbH

Die Gesellschaft errichtet, erwirbt und bewirtschaftet Gebäude, insbesondere Wohnungen und Eigenheime, im eigenen Namen. Sie kann auch die Errichtung von Gebäuden, insbesondere Wohnungen, und Eigenheimen betreuen und fremde Wohnungen und Eigenheime verwalten. Sie kann alle im Bereich der Wohnungswirtschaft, des Städtebaus und der Infrastruktur anfallenden Aufgaben übernehmen, Grundstücke erwerben, belasten und veräußern sowie Erbbau-rechte ausgeben. Sie kann auch Gemeinschaftsanlagen und Folgeeinrichtungen, Läden und Gewerbebauten, soziale, wirtschaftliche und kulturelle Einrichtungen und Dienstleistungen bereitstellen.

Die Gesellschaft darf auch sonstige Geschäfte betreiben, sofern diese dem Gesellschaftszweck (mittelbar oder unmittelbar) dienlich sind.

Organe der Gesellschaft sind

1. Geschäftsführer Harald Mizler (Rechtsdirektor, bis 31.05.2026), Franziska Rebhan (Rechtsrätin, ab 01.04.2026) und Andreas Eckl (Verwaltungsrat)
2. Die Gesellschafterversammlung
3. Der Aufsichtsrat

Der Aufsichtsrat besteht aus folgenden Mitgliedern (Stand 01.04.2025):

Stefan Frank (Vorsitzender)
 Achim Bender
 Dr. Patrick Fröhlich
 Martin Kunert
 Yvonne Rösel

Erster Bürgermeister der Stadt Sulzbach-Rosenberg
 StRM Sulzbach-Rosenberg
 StRM Sulzbach-Rosenberg
 StRM Sulzbach-Rosenberg
 StRM Sulzbach-Rosenberg

Nach der Entschuldung erfolgte ab 2006 eine Neuausrichtung der Geschäftstätigkeit ohne Bauträgertätigkeit. Dadurch konnte eine finanzielle Stabilisierung erreicht werden.

Die Bilanzsumme betrug zum 31.12.2024 1.715.539,42 €.
 (2023: 1.665.039,39 €).

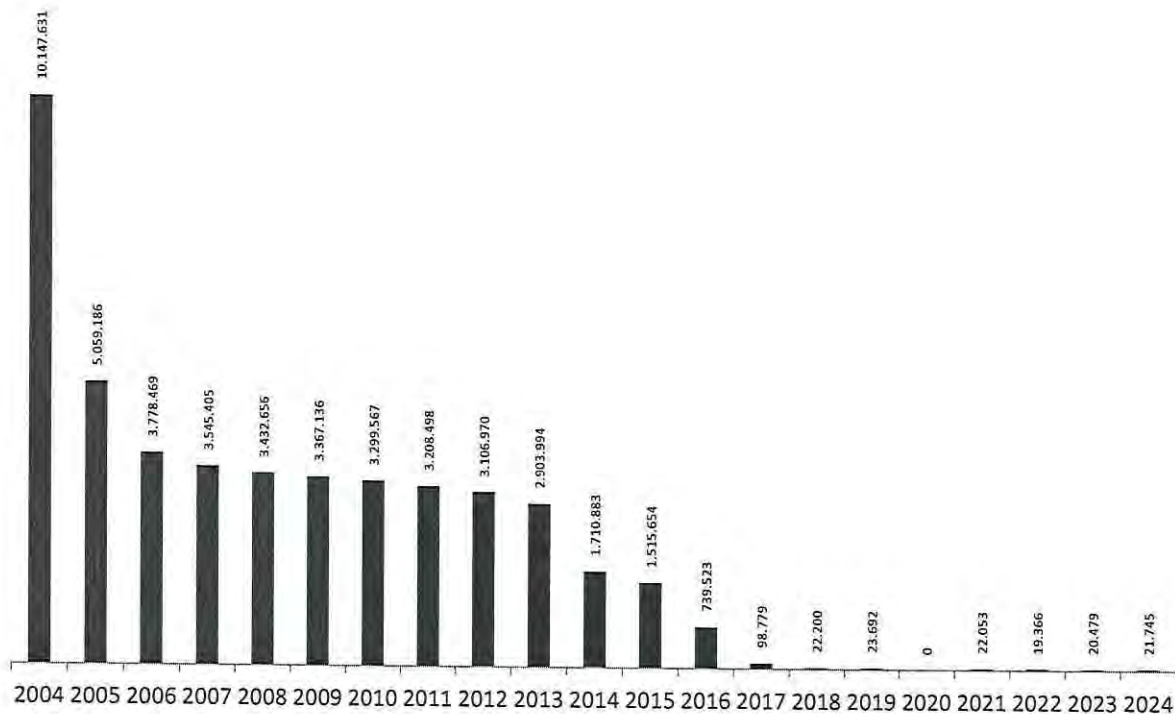
Das positive Jahresergebnis 2024 liegt bei 49.533,86 €.

Der Wirtschaftsplan 2026 sieht ein Planergebnis von knapp über + 48 T€ vor.

Wirtschaftsplan, Finanzplan, Bilanz sowie Gewinn- und Verlustrechnung sind auf den Seiten 344 bis 352 nachzulesen.

Verbindlichkeiten der Stadtbau Sulzbach-Rosenberg GmbH

Stand 31.12. des entsprechenden Jahres 2004-2024 in €

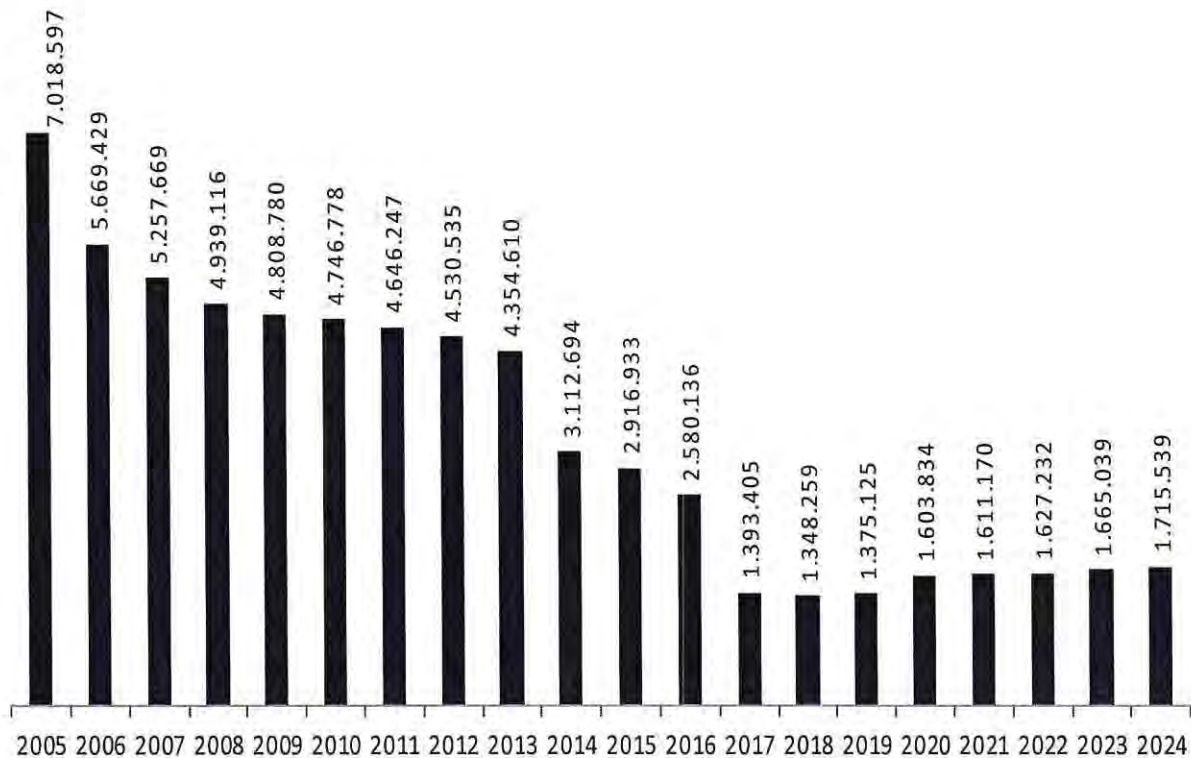


Stammkapital

Das Stammkapital der Gesellschaft beträgt 2.658.717,78 €. Davon hält die Stadt Sulzbach-Rosenberg 94,55 % und die Stadtbau Amberg GmbH 5,45 %.

Bilanzsumme der Stadtbau Sulzbach-Rosenberg GmbH

Stand 31.12. des jeweiligen Jahres 2005-2024 in €



Die Geschäftsführer erhalten für ihre Tätigkeit keine Bezüge von der Gesellschaft.

Aufgrund von Veränderungen im Personalbestand und im Tätigkeitsspektrum der Gesellschaft erfolgte bereits in 2019 eine gestraffte Neuausrichtung der Gesellschaft unter Generierung von Synergieeffekten mit der Stadtverwaltung. Bestandsobjekte wurden sukzessive veräußert oder an die Stadt abgegeben, wobei die Finanzierung der damit verbundenen Aufwendungen für die Stadt außerhaushaltlich erfolgte, da sich diese Maßnahme wirtschaftlich selbst tragen muss.

3. Technologie- und Gründerzentrum Amberg-Sulzbach gKU

Ab 01.01.2007: AS Technologie- und Gründerzentrum, gemeinsames Kommunalunternehmen der Stadt Sulzbach-Rosenberg und des Landkreises Amberg-Sulzbach
Kurzform: Technologie- und Gründerzentrum Amberg-Sulzbach gKU.

Aufgabe des gemeinsamen Kommunalunternehmens ist der Betrieb des Technologie- und Gründerzentrum in der Stadt Sulzbach-Rosenberg, Landkreis Amberg-Sulzbach. Zur Förderung seiner Aufgaben kann sich das gemeinsame Kommunalunternehmen an anderen Unternehmen beteiligen, wenn das dem Unternehmenszweck dient. Dabei ist sicherzustellen, dass die Haftung des gemeinsamen Kommunalunternehmens auf einen bestimmten Betrag begrenzt ist.

Organe der Gesellschaft sind:

Vorstand

Rechtsanwalt Dr. Harald Schwartz (KR/MdL)
Rechtsdirektor Harald Mizler (bis 31.03.2026)
Rechtsrätin Franziska Rebhan (ab 01.04.2026)

Verwaltungsrat

Vorsitzender des Verwaltungsrats:
Erster Bürgermeister Frank

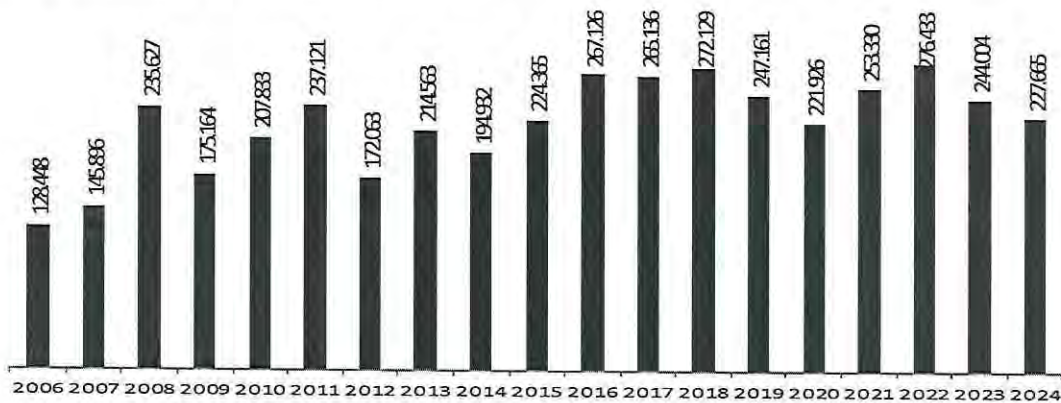
Die Wirtschaftslage des Technologie- und Gründerzentrum Amberg-Sulzbach gKU ist im Wirtschafts- und Finanzplan, Bilanz sowie Gewinn und Verlustrechnung auf den Seite 335-343 ersichtlich.

Stammkapital:

Das Stammkapital der Gesellschaft beträgt 51.129,19 €
davon halten die Stadt Sulzbach-Rosenberg 34.086,13 € (= $\frac{2}{3}$)
und der Landkreis Amberg-Sulzbach 17.043,06 € (= $\frac{1}{3}$)

Bilanzsumme Technologie- und Gründerzentrum Amberg-Sulzbach gKU

Stand 31.12. des jeweiligen Jahres 2003-2023 in €



Für das Jahr 2024 ergab sich ein Überschuss von 2.947,81 €.

4. AS Gründerpark Investitions GmbH & Co KG (Besitzgesellschaft)

Zweck des Unternehmens ist der Erwerb, die Errichtung, die Vermietung, die Unterhaltung und Verwaltung von Immobilien zum Betrieb eines Existenzgründerzentrums der Stadt Sulzbach-Rosenberg und des Landkreises Amberg-Sulzbach. Die Gesellschaft erfüllt demnach die Aufgabe der Besitzgesellschaft für das Gründerzentrum Amberg-Sulzbach.

Das Stammkapital beträgt 1.252.665,11 € und ist auf folgende Gesellschafter bzw. Kommanditisten verteilt:

Stadt Sulzbach-Rosenberg	587.985,66 €	(46,939 %)
Landkreis Amberg-Sulzbach	409.033,50 €	(32,653 %)
Sparkasse Amberg-Sulzbach	140.605,27 €	(11,224 %)
Fa. Max Aicher GmbH & Co.	76.693,78 €	(6,122 %)
VR Bank Amberg-Sulzbach eG	20.451,68 €	(1,633 %)
Gerold Dimaczek, Kümmerbruck	15.338,76 €	(1,224 %)
IHK Regensburg	2.556,46 €	(0,204 %)
Insgesamt:	<u>1.252.665,11 €</u>	<u>(100,000 %)</u>

Persönlich haftende Gesellschafterin ist die Firma AS Gründerpark Investitions Verwaltungs GmbH mit dem Sitz in Sulzbach-Rosenberg, die zur Geschäftsführung der Kommanditgesellschaft berechtigt und verpflichtet ist und diese vertritt. Sie leistet keine Kapitaleinlage.

Organe der Gesellschaft sind:

Die persönlich haftende Gesellschafterin, die Firma AS Gründerpark Investitions Verwaltungs GmbH mit den Geschäftsführern Viola Götz und Angela Seidel und die Gesellschafterversammlung.

Die Gesellschafterversammlung setzt sich aus den gesetzlichen bzw. bestimmten Vertretern der Kommanditisten zusammen. Im Einzelnen sind dies:

Kommanditist	Vertreter in der Gesellschafterversammlung
Stadt Sulzbach-Rosenberg	Erster Bürgermeister Frank
Landkreis Amberg-Sulzbach	Landrat Richard Reisinger
Sparkasse Amberg-Sulzbach	Vorstandsmitglied
Firma Max Aicher GmbH & Co.	Dipl.-Ing. Max Aicher
VR Bank Amberg-Sulzbach eG	Vorstandsmitglied
Gerold Dimaczek Kümmersbruck	Anteilseigner
IHK Regensburg	Herr Matthias Segerer

Die persönlich haftende Gesellschafterin hat keine Stimme.

Die Bilanzsumme betrug zum 31.12.2024 1.335.965,12 €.

In der Gewinn- und Verlustrechnung für das Rechnungsjahr 2024 ist ein Jahresfehlbetrag in Höhe von 10.386,30 € ausgewiesen.

Die Geschäftsführer erhalten für ihre Tätigkeit keine Bezüge von der Gesellschaft.

5. AS Gründerpark Investitions Verwaltungs GmbH

Zweck des Unternehmens ist der Erwerb und die Verwaltung von Beteiligungen sowie die Übernahme der persönlichen Haftung und der Geschäftsführung bei Handelsgesellschaften, insbesondere die Beteiligung als persönlich haftende Gesellschafterin an der Firma AS Gründerpark Investitions- GmbH & Co. KG mit dem Sitz in Sulzbach-Rosenberg.

Organe der Gesellschaft sind

1. Die Gesellschafterversammlung
2. Die beiden Geschäftsführer Viola Götz und Angela Seidel

Die Bilanzsumme betrug zum 31.12.2024 46.833,96 €.

Die Gewinn- und Verlustrechnung für das Rechnungsjahr 2024 weist einen Jahresüberschuss von 967,68 € aus.

Den beiden Geschäftsführern werden keine Bezüge von der Gesellschaft ausbezahlt.

Gezeichnetes Kapital: 25.564,59 €

Anteilsverteilung:

- Landkreis Amberg-Sulzbach: 50 %
- Stadt Sulzbach-Rosenberg 50%

6. Umwelt und Service GmbH

Zweck des Unternehmens ist die Durchführung von Arbeiten zur Beseitigung und Verminderung von Umweltschäden, zur Beseitigung, Verminderung und Vermeidung von Umweltgefährdungen, zur Abfallbeseitigung, zum Schutz von Boden und Gewässern, zur Luftreinhaltung und Lärmbekämpfung, zur Landschaftspflege sowie die Durchführung von Arbeiten zur Verbesserung der sozialen Dienste oder der Jugendhilfe sowie weitere Tätigkeiten, im Wesentlichen für die Stadt Sulzbach-Rosenberg.

In der USG sind derzeit 2 Mitarbeiter fest angestellt. Die weiteren Mitarbeiter sind geringfügig Beschäftigte. Leider erfolgt derzeit keine Zuweisung der sogenannten Hartz IV Kräfte durch die ARGE.

Die Organe der Gesellschaft sind:

1. Die Geschäftsführer Herr Hans-Jürgen Strehl und Herr Martin Renner
2. Die Gesellschafterversammlung (Erster Bürgermeister)

Die Geschäftsführer erhalten keine Bezüge von der Gesellschaft.

Das Stammkapital in Höhe von 52.000,00 € hält als alleinige Gesellschafterin die Stadt Sulzbach-Rosenberg.

Im Rechnungsjahr 2024 ergab sich ein Jahresfehlbetrag von 6.934,13 €.

Die Bilanzsumme betrug zum 31.12.2024 99.110,62 €.

Kreditverbindlichkeiten liegen keine vor.

7. ESR Energie Sulzbach-Rosenberg GmbH & Co. KG i. I.

Das Unternehmen stellte am 24.05.2011 Insolvenzantrag.

Das Insolvenzverfahren wurde am 01.08.2011 eröffnet und ist immer noch nicht abgeschlossen.

Zum Insolvenzverwalter wurde Herr Dr. Harald Schwartz, Amberg, bestellt. Zwischenzeitlich wurde, mit Beschluss des Insolvenzgerichtes (18.10.2017), Herr RA Stephan Meyer, Amberg, zum Sonderinsolvenzverwalter bestellt.

Auf Schreiben der Stadt vom 19.12.2024 wurde seitens des Insolvenzverwalters mitgeteilt, dass zum Ende des Verfahrens noch keine Angaben gemacht werden können.

Gegenstand des Unternehmens war der Betrieb eines Biomasse-Heizkraftwerkes zwecks (Fern-) Wärmeversorgung der Stadt Sulzbach-Rosenberg und die Produktion und Einspeisung von elektrischer Energie gem. EEG (Erneuerbare-Energien-Gesetz).

Gesellschafter: 6,67 % Stadt Sulzbach-Rosenberg
93,33 % Turina Holding GmbH & Co. KG., Hamburg

E. SCHLUSSBEMERKUNGEN

Der Haushalt der Stadt Sulzbach-Rosenberg hat sich im Jahr 2025 insgesamt befriedigend entwickelt, auch im Jahr 2026 wird mit einem ebensolchen Verlauf gerechnet.

Der Stadtrat der Stadt Sulzbach-Rosenberg hat im letzten Jahr beschlossen, für das Jahr 2025 Stabilitätshilfen zu beantragen. Der Freistaat Bayern hat der Stadt Sulzbach-Rosenberg daraufhin in Aussicht gestellt, dass sie nach Erfüllung einiger Auflagen Stabilitätshilfen in Höhe von 4 Mio. € nach Säule I erhalten wird. Die entsprechenden Verwendungsnachweise wurden zwischenzeitlich übersandt, ob es zur Auszahlung des Betrages kommt muss aber noch abgewartet werden. Auch für das Jahr 2026 wird von der Stadt erneut ein Antrag auf Stabilitätshilfen gestellt. Grundlage für die Gewährung von Stabilitätshilfen ist ein fortgeführtes Haushaltskonsolidierungskonzept. Dieses aktualisierte Konzept hat der Stadtrat ebenfalls bereits verabschiedet, wobei sich die Stadt dadurch in den nächsten Jahren insbesondere auf Investitionen im Pflichtbereich zu beschränken hat.

Neben dem bereits begonnenen Neubau der neuen Kindertagesstätte am Krötensee-Schulcenter, den Erweiterungen der Jahngrundschule sowie der Pestalozzi-Grundschule aufgrund der gesetzlichen Vorgaben zur Erfüllung der Ganztagsbetreuung sowie den Zuschüssen zur Sanierung der Kindertagesstätte St. Marien sind bei den aktuellen Großinvestitionen insbesondere auch der durch behördliche Auflagen verpflichtende Anschluss mehrerer Stadtteile an das städtische Kanalnetz, die Hochwasserschutzmaßnahmen im Ortsteil Großalbershof sowie die Investitionen in die städtische Kläranlage zu nennen.

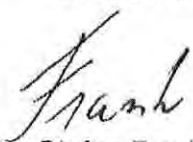
Die Mindestzuführung des Verwaltungshaushalts an den Vermögenshaushalt wird in diesem Jahr laut Haushaltsplanung regulär erreicht werden. Für das Jahr 2027 könnte dies voraussichtlich aber nicht mehr so der Fall sein. Ursächlich hierfür ist insbesondere das gute Gewerbesteuer-Ist des Jahres 2025, wodurch eine positive Entwicklung der Steuer- bzw. Finanzkraft der Stadt Sulzbach-Rosenberg zu verzeichnen ist. An und für sich wäre dies eine gute Nachricht, allerdings bedeutet die gestiegene Steuer- und Finanzkraft im Umkehrschluss auch, dass sich im Jahr 2027 die Schlüsselzuweisungen des Freistaates Bayern an die Stadt Sulzbach-Rosenberg gegenüber dem Jahr 2026 voraussichtlich um mehr als 2 Mio. € verringern werden.

Große Sorgen macht der Stadt Sulzbach-Rosenberg darüber hinaus die Entwicklung der an den Landkreis Amberg-Sulzbach abzuführenden Kreisumlage. Im Haushaltsentwurf der Stadt wurde mit einer Kreisumlageerhöhung von 2,5 % (mit in den Folgejahren gleichbleibender Umlagehöhe) gerechnet. Für das Jahr 2027 würde dies bedeuten, dass bei einer Umlagehöhe von 52,4 % von einer Kreisumlagezahlung der Stadt in Höhe von 15,6 Mio. € ausgegangen werden müsste. Das wären mehr als 5 Mio. € Zuwachs innerhalb von fünf Jahren!

Der Haushalt der Stadt Sulzbach-Rosenberg sieht in diesem Jahr insgesamt eine Schuldenreduzierung in Höhe von 165.300 € vor. Dies ist insoweit bemerkenswert, da in der mittelfristigen Finanzplanung des Vorjahreshaushalts noch eine Netto-Neuverschuldung für 2026 in Höhe von 8,8 Mio. € prognostiziert wurde.

Insgesamt hofft die Stadt Sulzbach-Rosenberg, dass sich durch die Kombination aus auskömmlicher Gewerbesteuerhöhe, maßvollen Investitionen, gemeinsam von Stadtrat und Verwaltung entwickeltem fortgeführtem Haushaltskonsolidierungskonzept sowie dem Erhalt von Stabilitätshilfen die in den letzten Jahren leider zu verzeichnende Entwicklung bei der Neuverschuldung verlangsamen wird und dass mittel- und langfristig statt dessen trotz weiterhin im Pflichtbereich durchzuführender Großinvestitionen sogar signifikant Schulden abgebaut werden können.

Sulzbach-Rosenberg, den 27.03.2026



Stefan Frank
Erster Bürgermeister



Andreas Eckl
Leiter der Finanzverwaltung

Verwaltungshaushalt 2025 und 2026 (prozentuale Aufgliederung und Vorjahresvergleich)

	2025		2026	
	T-Euro	%	T-Euro	%
Einnahmen				
Gewerbesteuer	8.900	15,77	10.000	17,72
Einkommensteueranteile	12.233	21,67	12.615	22,35
Grundsteuer	2.653	4,70	2.812	4,98
Beteiligung an der Umsatzsteuer	1.961	3,47	2.439	4,32
Einkommensteuerersatz 0612	890	1,58	941	1,67
andere Steuern	49	0,09	47	0,08
Steuern zusammen:	26.686	49,20	28.854	51,12
Schlüsselzuweisungen, Bedarfszuweisungen, sonstige allg. Zuweisungen	9.446	16,74	9.565	16,95
Gebühren und andere Entgelte	4.514	8,00	4.582	8,12
Einnahmen aus Verkäufen, Mieten u. Pachten	1.196	2,12	1.132	2,01
Erstattungen von Ausgaben des Verwaltungshaushaltes (einschl. innere Verrechnungen)	6.277	11,58	5.776	10,23
Zuweisungen und Zuschüsse f. lfd. Zwecke	1.252	2,22	1.336	2,37
Konzessionsabgabe	534	0,95	518	0,92
Zinsen	0	0,00	41	0,07
sonst. Einnahmen	90	0,16	83	0,15
Kalkulatorische Einnahmen (Abschreibungen, Zinsen)	3.685	6,53	4.350	7,71
Zuführung vom Vermögenshaushalt	566	1,00	203	0,36
Einnahmen insgesamt:	54.246	100,00	56.440	100,00
Ausgaben				
Zuweisungen und Zuschüsse für				
- Jugendhilfe	2.953	5,23	2.514	4,45
- Sportförderung	10	0,02	16	0,03
- Heimatpflege	27	0,05	25	0,04
- Verschiedenes	151	0,27	202	0,36
- ÖPNV und Wirtschaftsförderung, ZNAS	10	0,02	10	0,02
- Zuschuss an Stadtwerke für Tiefgarage	199	0,35	156	0,28
Zuweisungen und Zuschüsse insgesamt	3.350	5,94	2.923	5,18
Kalkulatorische Ausgaben (Abschreibungen, Zinsen)	3.685	6,53	4.350	7,71
Sach- u. Betriebsaufwand (einschl. innere Verrechnungen)	14.744	26,12	14.577	25,83
Kreisumlage	12.174	21,57	13.857	24,55
Gewerbesteuerumlage	866	1,53	843	1,49
Zinsausgaben	1.580	2,80	1.500	2,66
Personalausgaben	14.474	25,64	14.676	26,00
Deckungsreserve	0	0,00	0	0,00
Sonstige Finanzausgaben	59	0,10	16	0,03
Zuführungen zum Vermögenshaushalt	3.314	5,87	3.698	6,55
Ausgaben insgesamt:	54.246	96,11	56.440	100,00

Personalkostenvergleich 2020 bis 2026

	2020	2021	2022	2023	2024	2025	2026
Haushaltsansatz ehrenamtl. Tätigkeit	165.500,00 €	139.200,00 €	133.500,00 €	133.800,00 €	142.800,00 €	149.800,00 €	179.300,00 €
Rechnungsergebnis ehrenamtl. Tätigkeit	152.242,84 €	141.688,96 €	137.708,65 €	142.427,33 €	154.068,16 €	160.835,05 €	
Haushaltsansatz Beamte	1.715.700,00 €	1.746.400,00 €	1.821.100,00 €	1.883.200,00 €	1.885.300,00 €	1.863.400,00 €	1.872.400,00 €
Rechnungsergebnis Beamte	1.654.071,74 €	1.747.383,12 €	1.809.123,31 €	1.766.554,10 €	1.942.020,93 €	1.790.255,68 €	
Haushaltsansatz Tariflich Beschäftigte	8.911.600,00 €	9.067.000,00 €	9.280.600,00 €	10.066.300,00 €	11.413.800,00 €	12.017.500,00 €	12.110.900,00 €
Rechnungsergebnis Tariflich Beschäftigte	8.702.498,41 €	8.718.812,73 €	9.285.486,47 €	10.057.702,22 €	10.710.685,35 €	11.472.727,53 €	
Haushaltsansatz Besch.Entgelte	5.800,00 €	6.600,00 €	6.600,00 €	7.000,00 €	7.000,00 €	7.000,00 €	7.100,00 €
Rechnungsergebnis Besch. Entgelte	6.520,00 €	6.840,00 €	6.840,00 €	6.840,00 €	6.840,00 €	8.440,00 €	
Haushaltsansatz Künstlersozialkasse	0,00 €	0,00 €	0,00 €	6.700,00 €	6.700,00 €	5.900,00 €	3.800,00 €
Rechnungsergebnis Künstlersozialkasse	0,00 €	0,00 €	0,00 €	8.569,98 €	4.146,42 €	2.782,99 €	
Haushaltsansatz Beihilfen	256.300,00 €	261.000,00 €	286.200,00 €	286.200,00 €	300.000,00 €	300.000,00 €	369.000,00 €
Rechnungsergebnis Beihilfen	260.966,37 €	285.627,66 €	262.423,01 €	244.534,93 €	297.891,40 €	359.619,30 €	
Haushaltsansatz Pers.Nebenkosten	5.000,00 €	5.000,00 €	5.000,00 €	5.000,00 €	5.000,00 €	130.000,00 €	133.000,00 €
Rechnungsergebnis Pers.Nebenkosten	700,00 €	3.550,00 €	3.351,00 €	3.484,90 €	3.844,90 €	124.811,77 €	
Haushaltsansatz Versorgungsrücklagen Beamte	0,00 €	0,00 €	0,00 €	0,00 €	0,00 €	0,00 €	0,00 €
Rechnungsergebnis Versorg.Rücklagen Beamte	0,00 €	0,00 €	0,00 €	0,00 €	0,00 €	0,00 €	
Haushaltsansatz	11.059.900,00 €	11.225.200,00 €	11.533.000,00 €	12.388.200,00 €	13.760.600,00 €	14.473.600,00 €	14.675.500,00 €
+ Deckungsreserve	0,00 €	0,00 €	0,00 €	0,00 €	0,00 €	0,00 €	0,00 €
Haushaltsansatz insgesamt	11.059.900,00 €	11.225.200,00 €	11.533.000,00 €	12.388.200,00 €	13.760.600,00 €	14.473.600,00 €	14.675.500,00 €
+ Rechnungsergebnis Deckungsreserve	0,00 €	0,00 €	0,00 €	0,00 €	0,00 €	0,00 €	0,00 €
Rechnungsergebnis insgesamt	10.776.999,36 €	10.903.902,47 €	11.504.932,44 €	12.230.113,46 €	13.119.497,16 €	13.919.472,32 €	0,00 €
Haushaltsansatz +/-	-282.900,64 €	-321.297,53 €	-28.067,56 €	-158.086,54 €	-641.102,84 €	-554.127,68 €	

Gegenüber dem Rechnungsergebnis des Vorjahres haben sich die Personalkosten 2026 um 5,43 % erhöht.

Zuschüsse für lfd. Zwecke

		RE 2024	vorl. RE 2025	Ansatz 2026
0200.7110	Art. 55a Bay. Digitalgesetz	2.315,00 €	2.788,00 €	2.800 €
1100.7000	Zuschüsse an Vereine und Verbände	200,00 €	150,00 €	200,00 €
1102.7180	Zuschuss Klimaschutz und Photovoltaik	200,00 €	1.562,36 €	70.000 €
1300.7180	Zuschüsse für Feuerwehren (FW-Vereine) inkl. Waldbadkarten (normal 500 €)	4.380,30 €	4.873,40 €	3.000 €
1301.7180	Zuschüsse Feuerwehr Sulzbach	- €	- €	1.500 €
1302.7180	Zuschüsse Feuerwehr Rosenberg	- €	- €	1.500 €
1303.7180	Zuschüsse Feuerwehr Siebeneichen	- €	- €	700 €
1304.7180	Zuschüsse Feuerwehr Großalbershof	- €	- €	700 €
1310.7000	Zuschüsse für Katastrophen-, Zivilschutz (THW) (neu ab 2019)	0,00 €	0,00 €	0 €
2110.7180	Zuschuss für Nachmittagsbetreuung	9.242,00 €	10.923,56 €	11.000 €
2111.7180	Zuschuss für Nachmittagsbetreuung	0,00 €	0,00 €	1.000 €
2130.7180	Zuschuss für Nachmittagsbetreuung	27.518,40 €	21.574,80 €	24.000 €
2900.7180	Zuschüsse an Eltern für Fahrkarten	6.205,00 €	6.022,50 €	
3110.7180	Zuschüsse für Wissenschaft, Forschung, Kulturpflege Literaturarchiv, Stipendium und Sonstige	38.814,47 €	38.627,83 €	39.000 €
3120.7180	Zuschüsse für sonst. Wissenschaft und Forschung	0,00 €	25,00 €	100 €
3310.7000	Zuschüsse für Theater, Konzerte, Musikpflege (incl. Zuschuss Landeswettbewerb "Jugend musiziert") - Singklassen GS (ab 2021)	11.160,00 €	11.924,72 €	12.000 €
3400.7000	Zuschüsse allgemein Knorr-v.-Rosenroth-Gesellschaft Simultaneum	3.800,00 €	- €	
3400.7180	Zuschüsse für Heimatfeste, Vereine - Kulturförderung im Rahmen des Kulturbeirates 8.000 € - Kulturpreis 1.500 € - Werbekostenzuschuss Schlemmerwochen 2.500 € - Schulmuseum Ansatz 12.000 € - allg. Zuschüsse Vereine Ansatz 1000 €	22.465,57 €	24.516,16 €	25.000 €
3650.7110	Entschädigungsfonds für Denkmalpflege	17.095,00 €	16.658,00 €	17.000 €
3700.7180	Zuschüsse für Kirchen	2.390,44 €	2.326,71 €	2.500 €
4601.7180	Jugendförderung, Zuschüsse incl. Streetworker-Projekt Jugend-Förderpreis (2.500 €), CJD Integration (2.000 €), Jugendbeirat (3.000 €)	6.165,10 €	4.698,22 €	7.500 €
4641.7000	Zuschüsse zur Förderung der Jugendhilfe: Kindertagesstätten (Personalkostenzuschuss, Defizite)	2.909.365,67 €	2.968.178,77 €	2.500.000 €
4700.7000	Zuschüsse zur Förderung der Wohlfahrtspflege:	125,00 €	175,00 €	
4700.7020	Zuschüsse Jugendverbände	25,00 €	1.500,00 €	1.500 €
4700.7030	Jugendgruppenförderung	3.715,99 €	3.872,80 €	4.700 €
5500.7000	Zuschüsse zur Förderung des Sports - Zuschüsse für Hallengebühren - Zinszuschüsse f. Zwischenfinanzierung von Baumaßnahmen - allgemeine Zuschüsse	18.718,48 €	18.014,08 €	16.000 €
6900.7130	Umlagen an Wasserverband z. Regulierung Rosenbach	164,52 €	164,52 €	200 €
7800.7180	Zuschüsse zur Förderung der Land- und Forstwirtschaft (incl. Waldfreunde, Geflügelzüchter)	125,00 €	175,00 €	200 €
7900.7180	Zuschüsse für Fremdenverkehr, sonst. Förderung von Wirtschaft und Verkehr (Schlemmerwirte)	3.125,57 €	4.135,06 €	3.500 €
7910.7130	Betriebskostenzuschuss Gründerzentrum	0,00 €		
7910.7160	Zuschüsse ZNAS (incl. Umwelticket ab 2020)	5.300,00 €	5.300,00 €	5.300 €
7910.7170	Zuschüsse Wirtschaftsförderung - Zuschüsse allgemein 1.000 €	0,00 €	0,00 €	1.000 €
8150.7150	Zuschuss an Stadtwerke für Sanierung Tiefgarage/Verlustausgleich	166.304,84 €	185.463,91 €	156.000 €
8900/8500.7180	Zuschuss an Bürgerspitalstiftung Bestandserhalt	0,00 €		
	Gesamt	3.258.921 €	3.333.650,40 €	2.907.900 €
	Ohne Zuschüsse an Kindertagesstätten	349.556 €	365.471,63 €	407.900 €
4900.7880	Begrüßungsgeld Neugeborene	13.800,00 €	15.100,00 €	15.000,00 €

Vermögenshaushalt der Stadt Sulzbach-Rosenberg
(prozentuale Aufgliederung)

Einnahmen	2026	
		%
1. Verkauf von Grundstücken	1.320.500	6,34
2. Verkauf von beweglichem Anlagevermögen	5.600	0,03
3. Beiträge für Straßen und Kanäle	197.500	0,95
4. Zuweisungen und Zuschüsse vom Bund und Land	4.989.900	23,97
5. Zuweisungen und Zuschüsse von Gemeinden und Gemeindeverbänden,	25.800	0,12
6. Zuweisungen und Zuschüsse von übrigen Bereichen	1.570.000	7,54
7. Übrige Einnahmen	0	0,00
8. Zuführung vom Verwaltungshaushalt (für Sonderrücklagen)	4.000	0,02
9. Entnahmen aus Rücklagen	300.000	1,44
10. Entnahmen aus Sonderrücklage Gebührenschwankungen und Abschreibungserlöse aus zuwendungsfin. AV	203.000	0,98
11. Rückflüsse Darlehen	61.200	0,29
12. Einnahmen aus Krediten	4.447.800	21,36
13. Einnahmen aus Stabilisierungshilfen	4.000.000	19,21
14. Zuführung vom Verwaltungshaushalt	3.693.800	17,74
Einnahmen gesamt:	20.819.100	100,00
Ausgaben	2026	
		%
1. Straßenbau einschl. Grunderwerb (Neubau u. ao.Instandsetzung, Brückensanierung, Schloßberg, P+R Anlage Bahnhof, Radwegekonzept, Bushaltestellen, Straßenbeleuchtung)	3.473.800	16,69
2. Kanäle einschl. Grunderwerb (Kanalbau allgemein, Sanierung Kläranlage, Ablösung AWA IV, Pumpwerk Feuerhof)	2.664.000	12,80
3. Hochwasserschutz (incl. Grunderwerb)	420.000	2,02
4. Projekt Tiefgarage (Aufzug und E-Ladesäulen)	0	0,00
5. Städtebauförderung SUL+RO,MH/LOS und Stadtmauer	567.700	2,73
6. Ganztageschule Pestalozzischule	0	0,00
7. Jahrschule: Innenraum und Ganztagesklassen	262.000	1,26
8. Mittelschule Generalsanierung, KIP S	220.000	1,06
9. Sanierung FFW Rosenberg, Siebeneichen und Großalbershof. Löschwassereinrichtung.	418.000	2,01
10. Sanierung Waldbad	401.000	1,93
11. Kneippbecken	10.000	0,05
12. Verschiedenes (Heizungsanlage RHG, Glasfaserleitung, Ertüchtigung Verwaltungsgebäude, KIGA, Brandmeldeanlage, Beschilderung historischer Gebäude, Grabdenkmäler, Wohnmobilstellplätze, Sanierung Waldfriedhof, Neubau Taubenhof, Digitalisierung Klassenzimmer, Kinderspielplätze, Stadtpark, u. A.)	4.867.200	23,38
13. Bauhof (Neubau und Sanierung Salzdepot)	0	0,00
14. Sanierung Mülldeponie	75.000	0,36
15. Wohnungsbauförderung	96.000	0,46
16. Grunderwerb f. Wirtschaft u. Verkehr, Baureifmachung Ind.Gelände, Breitbandanschluss,	276.500	1,33
17. Zuschüsse für Kirchen und Kindergärten	215.000	1,03
18. Zuschüsse für Tierheim und Sportvereine	8.000	0,04
19. Bewegliche Sachen des Anlagevermögens und Immaterielles AV	2.063.400	9,91
20. Tilgungen	4.574.500	21,97
21. Zuführung zum Verwaltungshaushalt (Gebührenschwankung Sonderrücklage)	203.000	0,98
22. Zuführung an Rücklagen (Sonderrücklagen Straßenreinigung)	4.000	0,02
Ausgaben gesamt	20.819.100	100,00

Vermögenshaushalt 2026
Zusammenstellung der Einzelmaßnahmen und Einnahmen

Haushalts- stelle	Text	Ausgaben	Einnahmen/ Fördermittel
	Baumaßnahmen		
0600.9500	Sanierung Heizung/Lüftung Rathaus	50.000 €	
0600.9502	EDV Anbindung Glasfaserleitung	1.000 €	
0600.9503	Medientechnik Rathaussaal	2.500 €	
0600.9507	Ertüchtigung Verwaltungsgebäude Rathausgasse	5.000 €	
0600.9508	Sanierung HfB	50.000 €	
1300.3450	Verkauf Altfahrzeug FFW		5.000 €
1303.9406	Neubau Siebeneichen	18.000 €	
1303.3610	Zuschuss FFW Siebeneichen		6.600 €
1304.9403	Neubau Großalbershof	400.000 €	
2110.3610	Jahnschule Staatszuschüsse Restzahlungen		130.000 €
2110.3615	Digitalisierung Klassenzimmer		2.000 €
2110.9406	Jahnschule Ganztageschule (Reste 38.000 €)	262.000 €	
2111.3615	Digitalisierung Klassenzimmer		2.000 €
2111.9400	Pestalozzischule Ausbau Ganztageschule (Reste 100.000 €)	0 €	
2130.3610	Mittelschule Staatszuschüsse		190.000 €
2130.3615	Mittelschule Digitalisierung/Computerraum		4.000 €
2130.9400	Mittelschule KIP S	40.000 €	
2130.9402	Mittelschule Generalsanierung	180.000 €	
3211.9420	Umbau Montangeschichte	1.200 €	
3650.3610	Staatszuschuss		170.000 €
3650.9403	Inventarisierung Judenfriedhof	2.000 €	
3650.9405	Stadtmauersanierung	390.000 €	
4600.3620	Zuschuss Hängematte		25.000 €
4600.9400	Umbau Hängematte	50.000 €	
5600.9401	Skaterbahnanlage Sanierung	10.000 €	
5700.9404	Generalsanierung Waldbad (Reste 309.000 €)	401.000 €	
5800.9400	Neubau Gärtnerei	5.000 €	
5804.9517	Kneippbecken	10.000 €	
5804.9520	Anlagen	8.100 €	
5900.9500	Kinderspielplätze	39.500 €	
6120.3500	Ausgleichsmaßnahmen		110.000 €
7200.9400	Sanierung Mülldeponie	75.000 €	
7700.9400	Bauhofgebäude (Warmwasser und Sanitärbereich)	0 €	
		2.000.300 €	644.600 €
	Sonstige Sanierungsmaßnahmen		
6150.3610	Staatszuschuss		54.000 €
6150.3612	Zuschüsse Allgemeine Maßnahmen Sulzbach		0 €
6150.9402	Stadtumbau West MH/LOS/Montangeschichte (Reste 60.000 €)	0 €	
6150.9526	Montangeschichte (Schaustollen)	0 €	
6150.9880	Städtebauförderung Dritte (Reste 322.300 €)	177.700 €	
7500.9402	Überdachung für Grabbagger	50.000 €	
7500.9403	Sanierung Sakristei Friedhof Sulzbach	84.000 €	
7500.9501	Sammelgruft Sulzbach	3.500 €	
7500.9600	Sanierung Waldfriedhof	0 €	
7500.9605	Fußweg Waldfriedhof	0 €	
8810.9406	Sanierung Seidel Anwesen	0 €	
		315.200 €	54.000 €
	Wohnungsbauförderung		
6200.3260	Rückfluss Darlehen an private Unternehmen		3.400 €
6200.3280	Rückfluss Darlehen an Arbeitnehmer		300 €
6200.3281	Darlehensrückfluss Stiftung		3.700 €
6200.3282	Darlehensrückfluss Wohnungsbauförderdarlehen		52.000 €
6200.3400	Verkauf von Grundstücken		300.000 €
6200.9282	Wohnungsbaudarlehen allgemein (Reste 70.000 €)	80.000 €	
6200.9320	Grunderwerb	100.000 €	
6200.9322	Grunderwerbsnebenkosten	45.000 €	
6200.9850	Zuschuss Familien (Kinder)	16.000 €	
		241.000 €	359.400 €
	Straßenbaumaßnahmen		
6300.3501	KAG		12.500 €
6300.3502	Stellplatzablöse		5.000 €
6300.3610	Zuschüsse allg. Straßenbau und Radwegekonzept		260.000 €
6300.3611	Städtebaufördermittel		200.000 €
6300.3613	Zuschuss Bushaltestellen		3.000 €
6300.3615	Ausgleich STRABS		130.000 €
6300.3630	Zuschüsse Bushaltestellen ZNAS		800 €
6300.9320	Grunderwerb für Straßenbau	100.000 €	
6300.9322	Nebenkosten Grunderwerb	10.000 €	
6300.9503	Ausbau Obersdorf AS 13	50.000 €	
6300.9510	Neubau und a.o. Instandsetzung Straßen (Reste 530.000 €)	1.762.000 €	
6300.9511	Brücken und Stege (Reste 847.300 €)	568.300 €	
6300.9517	Ableitung Straße Loderhof	170.000 €	
6300.9514	Umgestaltung Altstadt I	100.000 €	
6300.9521	Umgriff Schlossbergweg	0 €	

Haushalts- stelle	Text	Ausgaben	Einnahmen/ Fördermittel
6300.9527	Radwegekonzept (Reste 50.000 €)	100.000 €	
6300.9530	Erschließung Kauerhof BA IV	0 €	
6300.9550	Bushaltestellen. Neubau, Sanierung, Barrierefreiheit	120.000 €	
6700.9600	Erweiterung Straßenbeleuchtung	260.000 €	
6700.9605	Beleuchtung Fußweg Waldfriedhof	85.000 €	
6800.3610	Zuschuss P+R Anlage		420.000 €
6800.9500	P+R Anlage Bahnhof Sulzbach	13.500 €	
6800.9510	Parkdeck Bayreuther Straße	0 €	
6900.9320	Erwerb von Grundstücken Hochwasserschutz	80.000 €	
6900.9322	Grunderwerbsnebenkosten	8.000 €	
6900.9500	Hochwassermaßnahmen Rückhaltebecken (Reste 308.000 €)	332.000 €	
		3.758.800 €	1.031.300 €
	<u>Straßenreinigung</u>		
6750.9130/3030	Zuführung Sonderrücklage Gebührenschwankungen	4.000 €	4.000 €
	<u>Kanalbaumaßnahmen</u>		
7000.9031/3031	Zuführung Sonderrücklage Abwasser zuwendungsfinanziertes AV	48.000 €	48.000 €
7000.9030/3130	Entnahme Sonderrücklage Abwasser Gebührenschwankung	155.000 €	155.000 €
7000.3500	Herstellungsbeiträge		70.000 €
7000.3612	Beteiligung Neukirchen		5.000 €
7000.9320	Grundstücke Abwasserbeseitigung	50.000 €	
7000.9322	Grunderwerbsnebenkosten	5.000 €	
7000.9400	Sanierung Kläranlage (Reste 837.700 €)	369.300 €	
7000.9500	Kanäle (Reste 800.000 €)	2.035.500 €	
		2.662.800 €	278.000 €
	<u>Sonst. Förderung von Wirtschaft und Verkehr</u>		
7910.3400	Verkauf Gewerbeflächen		1.000.000 €
7910.9320	Erwerb von Grundstücken	160.000 €	
7910.9321	Kostenerhebung Ausgleichs- und Ersatzmaßnahmen	100.000 €	
7910.9322	Grunderwerbsnebenkosten	16.000 €	
7910.9400	Baureifmachung Industriegelände	500 €	
8180.3680	Zuschuss Breitbandanschluss		1.570.000 €
8180.9500	Breitbandanschluss (Reste 940.000 €)	0 €	
		276.500 €	2.570.000 €
	<u>Bebaute und unbebaute Grundstücke</u>		
3404.9320	Erwerb von Öko-Ausgleichsflächen	30.000 €	
3404.9322	Grunderwerbsnebenkosten	5.000 €	
5800.9320	Gärtnerei Erwerb von Grundstücken	500 €	
5800.9322	Grunderwerbsnebenkosten	500 €	
5900.9320	Erwerb von Grundstücken	500 €	
8800.3400	Verkauf unbebaute Grundstücke		20.000 €
8800.9320	Erwerb von Grundstücken (Reste 400.000 €)	0 €	
8800.9322	Grunderwerbsnebenkosten	47.000 €	
8810.3400	Verkauf Bebaute Grundstücke		500 €
8810.3611	Zuschüsse bebaute Grundstücke, private Bauträger		344.000 €
8810.9400	Sanierungsträgerhonorar	30.000 €	
8810.9402	Sanierung Bahnhof Sulzbach	50.000 €	
8810.9404	Weiterleitung Miete Kurzmühle	40.000 €	
8811.3610	Förderung neuer KIGA		2.000.000 €
8811.9400	Neue KITA fremde Trägerschaft	4.096.100 €	
		4.299.600 €	2.364.500 €
.....9340	<u>Immaterielle Vermögensgegenstände</u>	257.200 €	0 €
.....9350	<u>Bewegliche Sachen des Anlagevermögens</u>	1.806.200 €	0 €
	<u>Investitionszuschüsse</u>		
4641.3613	Zuschüsse Kiga St. Marien		90.000 €
4641.9880	KIGA Baukostenzuschuss	50.000 €	
4641.9887	KIGA St. Marien	165.000 €	
5500.3270	Rücklauf Darlehen Flutlichtanlage		1.800 €
5500.9880	Zuschuss Sportvereine	8.000 €	
		223.000 €	91.800 €
	<u>Allgemeine Finanzwirtschaft</u>		
9000.3610	Investitionspauschale		322.300 €
9000.3611	Allg. Pauschale für kommunale Investitionen nach Art. 12a FAG		657.000 €
9000.3810	Stabilisierungshilfe		4.000.000 €
9100.3000	Zuführung vom Verwaltungshaushalt		3.693.800 €
9100.3100	Entnahmen aus Rücklagen zum Haushaltsausgleich		300.000 €
9100.3776	Kreditaufnahmen		2.549.400 €
9100.3777	Kreditaufnahmen für Umschuldungen		1.898.400 €
9100.9000	Rücklagenzuführung zum Verwaltungshaushalt	0 €	
	Tilgungen insgesamt	2.676.100 €	
9100.9710	- Ordentliche Tilgung: 2100 €		
9100.9776	- Ordentliche Tilgung: 2.673.900 €		
9100.9777	- Außerordentliche Tilgung/Umschuldung	1.898.400 €	
9100.9910	Ablösung von Dauerlasten (Magral)	400.000 €	
		4.974.500 €	13.420.900 €
	<u>Weitere Einnahmen des Vermögenshaushalts</u>		
3210.3450	Verkauf von Schriftreihen		300 €
3400.3450	Verkaufserlöse		100 €
7900.3450	Verkaufserlöse		200 €
			600 €
	Gesamt	20.819.100 €	20.819.100 €

Aufstellung über die Beschaffung immaterieller Vermögensgegenstände des Anlagevermögens

		Anmeldung 2026
0300.9340	<u>Stadtkasse</u> Software und Lizenzen J. Haushaltsreste Haushaltsansatz 2026	5.000 € 0 € 5.000 €
0600.9340	<u>Allgemeine Verwaltung</u> Lizenzen und Software Erneuerung Windows-Lizenzen Enaio Homepage Relaunch J. Haushaltsreste Haushaltsansatz 2026	60.000 € 52.000 € 78.400 € 17.000 € 207.400 € 0 € 207.400 €
1100.9340	<u>Amt für Öffentliche Ordnung</u> Online-Ausgabe: SIVO für die Praxis J. Haushaltsreste Haushaltsansatz 2026	1.200 € 0 € 1.200 €
1101.9340	<u>Verkehrsüberwachung</u> Lizenzgebühren WinOwig J. Haushaltsreste Haushaltsansatz 2026	4.800 € 0 € 4.800 €
2111.9340	<u>Pestalozzischule</u> Lizenzgebühren und Medienbudget Freistaat J. Haushaltsreste Haushaltsansatz 2026	5.000 € 0 € 5.000 €
2130.9340	<u>Hauptschule Krötensee</u> Lizenzen Windows Office u. a. J. Haushaltsreste Haushaltsansatz 2026	9.000 € 0 € 9.000 €
2900.9340	<u>Schülerbeförderung</u> Lizenzgebühren J. Haushaltsreste Haushaltsansatz 2026	1.200 € 0 € 1.200 €
4600.9340	<u>Hängematte</u> Aktualisierung und Erweiterung Homepage, Fotograf J. Haushaltsreste Haushaltsansatz 2026	1.000 € 0 € 1.000 €
5500.9340	<u>Sportförderung</u> Software für Hallenbelegung (Restzahlung für Schulung) J. Haushaltsreste Haushaltsansatz 2026	400 € 0 € 400 €
5800.9340	<u>Stadtgärtnerei</u> ARGOS Baumkontrollprogramm J. Haushaltsreste Haushaltsansatz 2026	2.400 € 0 € 2.400 €
6000.9340	<u>Bauamt</u> Modul für Ingrada-Web (Kanal Indirekteinleiter) Modul für Ingrada-GEOgraf, X-Planung J. Haushaltsreste Haushaltsansatz 2026	3.000 € 6.500 € 9.500 € 0 € 9.500 €
6120.9340	<u>Untere Bauaufsicht</u> Erwerb von immateriellen Vermögensgegenständen des AV J. Haushaltsreste Haushaltsansatz 2026	2.000 € 0 € 2.000 €
7000.9340	<u>Abwasserbeseitigung</u> Software für EDV Kläranlage / Leitsystem J. Haushaltsreste Haushaltsansatz 2026	1.200 € 0 € 1.200 €
7700.9340	<u>Bauhof</u> Diagnosesoftware KFZ-Werkstatt J. Haushaltsreste Haushaltsansatz 2026	5.100 € 0 € 5.100 €
7900.9340	<u>Fremdenverkehr</u> Fotos Internetseite J. Haushaltsreste Haushaltsansatz 2026	2.000 € 0 € 2.000 €
	Gesamt. 9340	257.200 €

Aufstellung über die Beschaffung beweglicher Sachen des Anlagevermögens		Anmeldung 2026
0200.9350	Hauptamt Höhenverstellbare Schreibische Haushaltsansatz 2026	5.000 € 5.000 €
0230.9350	Rechtsamt Ausstattung Büro (Schreibfisch, Stuhl, Mobiliar) J. Haushaltsreste Haushaltsansatz 2026	10.000 € 0 € 10.000 €
0300.9350	Stadtkasse Höhenverstellbare Schreibtische Kämmerlei Haushaltsansatz 2026	1.000 € 1.000 €
0350.9350	Liegenschaftsamt E Ersatz Möblierung (Büroschränke, Tisch und Bank Aufenthaltsraum) J. Haushaltsreste Haushaltsansatz 2026	4.000 € 0 € 4.000 €
0600.9350	Allgemeine Verwaltung E Hardware (Ersatz Rechner/Monitore, Home-Office etc.) J. Haushaltsreste Haushaltsansatz 2026	45.000 € 0 € 45.000 €
0800.9350	Maßnahmen für Verwaltungsangestellte Zelterfassung AJDA (Rufbereitschaft und Restzahlung) J. Haushaltsreste Haushaltsansatz 2026	20.000 € 0 € 20.000 €
1100.9350	Amt für Öffentliche Ordnung E Möblierung Wartebereich und Sozialamt J. Haushaltsreste Haushaltsansatz 2026	3.600 € 3.600 € 0 €
1300.9350	Brandschutz allgemein E Reinigung Einsatzkleidung; Waschmaschine und Trockner 8 x Composit Atemluftflaschen (Ersatz FF Sul) Prüfstand MSA Smartcheck (keine Ersatzteile mehr für alten Prüfstand BJ 2010) J. Haushaltsreste Haushaltsansatz 2026	45.000 € 11.200 € 35.000 € 0 € 91.200 €
1301.9350	Feuerwehr Sulzbach Neue Schließtechnik (LG Schließtechnik Volk) 4 x Gitterbox oder Transportwagen für Gerätesätze (Be- und Entlüftung) Silhl Akkukettensäge MSA 300 - AP-System 2 x Akku für Kettensäge AP 500 S Laptop für Kommandanten Schlussrate Finanzierung DL 30 LEASING LF 20 J. Haushaltsreste Haushaltsansatz 2026	3.500 € 3.400 € 800 € 1.000 € 1.500 € 13.200 € 69.800 € 0 € 93.200 €
1302.9350	Feuerwehr Rosenberg E AuF- und Abselgerät Antennenkoppler für Funktisch / Betrieb AFS Einsatznavigationssystem Smartboard E Beamer 5 x HRT inkl. Ladestation und Handmicro (Motorola MXP660) 4 x ATEX HRT inkl. Ladestation und Handmicro (Motorola MTP8550EX) LEASING: Rüstwagen FF Rosenberg LEASING: Erstrate MLF Unterstützung Ausschreibung MTW Unterstützung Ausschreibung Pickup J. Haushaltsreste Haushaltsansatz 2026	3.000 € 2.500 € 1.800 € 3.500 € 800 € 10.000 € 13.000 € 61.400 € 61.400 € 20.000 € 3.000 € 5.000 € 0 € 124.000 €
1304.9350	FFW Großalbershof Unterstützung Ausschreibung TSF J. Haushaltsreste Haushaltsansatz 2026	3.000 € 0 € 3.000 €
1400.9350	Katastrophenschutz/Zivilschutz Ausbau Sirenen Hochregal für Lagerung bei FF Rosenberg festes Notstromaggregat für Leuchtturm Krötenseeschule festes Notstromaggregat FFW Rosenberg Kostenbeteiligungen für mobiles Notstromaggregat für Tankstelle Bergler USV FF Rosenberg J. Haushaltsreste Haushaltsansatz 2026	70.000 € 5.000 € 36.200 € 33.000 € 10.000 € 15.000 € 0 € 169.200 €
2110.9350	Grundschule Jahnschule IT-Budget J. Haushaltsreste Haushaltsansatz 2026	24.000 € 0 € 24.000 €

2111.9350	Grundschule Pestalozzischule		
		IT-Budget	9.800 €
		Putzmaschine	4.000 €
	E	Ersatztraktor für Hausmeisterdienste	32.000 €
		Gestaltung "Wiese"	5.000 €
	E	Geschirrspülmaschine Menisa	8.000 €
		Ausstattung Offener Ganztage	5.000 €
		Mobilar "Flexibles Klassenzimmer"	10.000 €
			73.800 €
		J. Haushaltsreste	0 €
	Haushaltsansatz 2026	73.800 €	
2130.9350	Mittelschule Krötensee		
	E	Neumöblierung (Stühle und Tische) Klassenzimmer, Computerraum, Seminarraum	19.000 €
		Hubwagen für Hausmeister	1.800 €
	E	IT Budget	53.000 €
	E	Läufer und Mattenwagen	10.000 €
		E-Drum-Set für Schulband	1.000 €
		Unterrichtsausstattung Natur- und Technik	10.000 €
		Ausstattung Technikraum (Werkzeugschränke, Kärcher Staubsauger, CNC-Fräse, etc.)	31.700 €
			126.300 €
		J. Haushaltsreste	0 €
	Haushaltsansatz 2026	126.300 €	
3211.9350	Museum		
		Umbau und Modernisierung im Bereich Sonderausstellung	5.000 €
		J. Haushaltsreste	0 €
	Haushaltsansatz 2026	5.000 €	
3213.9350	Seidenwesen		
		Ton- und Lichttechnik	
		Ankauf Inventar (Meldung Kämmerei)	280.000 €
			280.000 €
	J. Haushaltsreste	0 €	
	Haushaltsansatz 2026	280.000 €	
3320.9350	Bergknappenkapelle		
		Uniformen	2.000 €
			0 €
	Haushaltsansatz 2026	2.000 €	
3330.9350	Sing- und Musikschule		
		Lehrinstrument: Steirische Harmonika	8.000 €
		Bildschirm	1.500 €
			9.500 €
	J. Haushaltsreste	0 €	
	Haushaltsansatz 2026	9.500 €	
3402.9350	Synagoge		
	E	Monitore Synagoge	5.000 €
	E	Laptop	1.000 €
		6.000 €	
3520.9350	Stadtbibliothek		
	E	Farbdrucker	2.000 €
			2.000 €
		J. Haushaltsreste	0 €
	Haushaltsansatz 2026	2.000 €	
5700.9350	Waldbad		
		Rasenmähroboter	10.000 €
			10.000 €
		J. Haushaltsreste	0 €
	Haushaltsansatz 2026	10.000 €	
5800.9350	Stadtgärtnerei		
		Steuerung Gewächshäuser	25.000 €
		Lagerregale	2.000 €
			27.000 €
	J. Haushaltsreste	0 €	
	Haushaltsansatz 2026	27.000 €	
5801.9350	Park- und Gartenanlagen - Fahrzeug-Pool		
	E	AS 2603 Citroen Berlingo	3.000 €
	E	SUL RO 280 Pritschenwagen Piaggio	30.000 €
	E	Ersatz für VW Caddy AS SR 1364	50.000 €
	E	LEASING HAKO Multicar (Jan 2026)	13.300 €
			96.300 €
		J. Haushaltsreste	39.400 €
	Haushaltsansatz 2026	56.900 €	
5802.9350	Geräte Gärtnerei		
	E	Motor- und Akkugeräte	15.000 €
	E	Anbaugeräte für Geräteträger	10.000 €
		Rasenbaumeschine	15.000 €
			40.000 €
	J. Haushaltsreste	0 €	
	Haushaltsansatz 2026	40.000 €	
5804.9350	Anlagen		
	E	Pflanz- und Blumenkübel, Parkbänke	10.000 €
		J. Haushaltsreste	0 €
	Haushaltsansatz 2026	10.000 €	
6000.9350	Bauamt		
		Höhenverstellbarer Schreibtisch (Hr. Fleck)	1.800 €
		Monitor für Besprechungsraum RHG2 DG	1.200 €
			3.000 €
		J. Haushaltsreste	0 €
	Haushaltsansatz 2026	3.000 €	

6300.9350	Gemeindestraßen	
	E Baustellenbeschilderung	3.000 €
	E Minibagger	65.000 €
	E AS SR 1212	40.000 €
	E AS SR 1270 Tiefloader	31.000 €
	Neuschaffung Anhänger Humbaur Straßenunterhalt	5.000 €
	LEASING Neubeschaffung Schmalspur LKW	15.000 €
	E LEASING Ladog Schmalspur SUL-RO-203	14.200 €
	E LEASING Ladog Schmalspur SUL-RO-202	12.900 €
	E LEASING MAN LKW SUL-RO-207	19.100 €
	E LEASING MAN LKW SUL-RO-204	25.800 €
	E LEASING Fendt720 SUL-RO-206	14.200 €
		245.200 €
	J. Haushaltsreste	49.400 €
	Haushaltsansatz 2026	195.800 €
6700.9350	Straßenbeleuchtung	
	E Werkstatt Einrichtung, VDE Messgeräte	6.000 €
	E Werkzeuge	4.000 €
		10.000 €
	J. Haushaltsreste	0 €
	Haushaltsansatz 2026	10.000 €
6750.9350	Straßenreinigung:	
	LEASING Große Kehrmaschine SUL-RO-226	47.400 €
	E LEASING Swingo Kleine Kehrmaschine SUL RO 239	17.800 €
	LEASING MB Sprinter mit Aufbau Müllpresse	21.300 €
		86.500 €
	J. Haushaltsreste	0 €
	Haushaltsansatz 2026	86.500 €
6751.9350	Winterdienst	
	E Schneeketten Gärtnerei und Bauhof	9.000 €
	E Schneepflug für SUL-RO-206	20.000 €
	E Streusandkisten	1.600 €
	E Verschleißschienen Gärtnerei und Bauhof	11.000 €
	LEASING NEU Streuautomat Schmalspur LKW	3.000 €
	LEASING NEU Schneepflug Schmalspur LKW	3.000 €
	LEASING Streuautomat SUL-RO-203	1.500 €
	E LEASING Streuautomat SUL-RO-202	5.000 €
	E LEASING Streuautomat SUL-RO-207	3.300 €
	LEASING Streuautomat SUL-RO-204	5.100 €
	LEASING Streuautomat SUL-RO-205	5.400 €
		67.900 €
	J. Haushaltsreste	0 €
	Haushaltsansatz 2026	67.900 €
7000.9350	Abwasserbeseitigung	
	E Geräte, Fahrzeuge und Pumpen	50.000 €
	Erweiterung Pausenraum	3.000 €
	E Rührwerke in Belebung	37.000 €
		90.000 €
	J. Haushaltsreste	0 €
	Haushaltsansatz 2026	90.000 €
7500.9350	Friedhöfe	
	E 4x Sitzbänke Waldfriedhof	2.500 €
	E Notstromaggregat	1.800 €
	E Grüncontainer	14.000 €
	E Überführungstrage inkl. Fahrgestell	11.700 €
	Schaufeltrage	1.800 €
	Laderaumerhöhung Bestandsfahrzeu T5 für Sargtransport	7.000 €
	Neu- und Ersatzbepflanzung Bäume	7.500 €
		46.300 €
	J. Haushaltsreste	0 €
	Haushaltsansatz 2026	46.300 €
7600.9350	WLAN-WEBCAM u.a.	
	WLAN Waldbad	25.000 €
		25.000 €
	J. Haushaltsreste	0 €
	Haushaltsansatz 2026	25.000 €
7700.9350	Bauhof	
	E Maschinen und Geräte KFZ Werkstatt	7.000 €
	Industriesauger Feinstaub Malerei	4.000 €
	E Motorsäge für Schreinerei	1.800 €
	E Akku Ladeschrank	7.500 €
		20.300 €
	J. Haushaltsreste	7.500 €
	Haushaltsansatz 2026	12.800 €
7701.9350	Bauhof - Fahrzeug-Pool	
	E LEASING SUL RO 227 (Fahrzeug Elektriker)	19.800 €
		19.800 €
	J. Haushaltsreste	0 €
	Haushaltsansatz 2026	19.800 €
7900.9350	Fremdenverkehr	
	Austausch und Neuaufstellung von Schautafeln (Wanderwege)	10.000 €
		10.000 €
	J. Haushaltsreste	0 €
	Haushaltsansatz 2026	10.000 €
	Gesamt. 9350	1.806.200 €

E = Ersatz

Leasing:
Ersatzbeschaffungen:398.300,00 €
782.400,00 €

Vermögenshaushalt 2025 -Haushaltsreste

Ausgaben (vorl. Rechnungsergebnis)

Haushalts- stelle	Bezeichnung	tatsächlich übertragen, neu gebildet	Abgang tatsächlich
Ausgaben			
0600.9340	Immaterielle Vermögensgegenstände - gesamte Verwaltung	13.800 €	
1100.9350	Bewegliche Sachen - Öffentliche Ordnung	3.600 €	
2110.9406	Jahrschule - Ganztagesesschule	38.000 €	
2111.9400	Ausbau Ganztagesesschule - Pestalozzischule	100.000 €	
5700.9404	Generalsanierung - Schwimmbäder	309.000 €	
5801.9350	Bewegliche Sachen - Fahrzeuge-Pool	39.400 €	
6150.9402	Stadtumbau West	60.000 €	
6150.9880	Zuschüsse an Private		
6200.9282	Darlehen Wohnungsbauförderung	70.000 €	
6200.9850	Zuschuss Familien	24.000 €	
6300.9320	Erwerb v. Grundstücken - Gemeindestraßen		245.570 €
6300.9350	Bewegliche Sachen - Straßen	49.400 €	
6300.9503	Ausbau AS 13 Obersdorf	250.000 €	
6300.9510	Neubau und a.o. Instandsetzung Straßen	80.000 €	6.945 €
6300.9511	Brückensanierungen	847.300 €	
6300.9527	Radverkehrskonzept	50.000 €	
6900.9500	Hochwasserschutzmaßnahmen	308.000 €	296.892 €
7000.9400	Kläranlage Sanierung und Erweiterung	837.700 €	
7000.9500	Kanäle	800.000 €	
7700.9350	Bewegliche Sachen - Bauhof	7.500 €	
8180.9500	Breitbandanschluss	940.000 €	
8800.9320	Unbebaute Grundstücke, Grunderwerb	400.000 €	
Gesamt		5.227.700 €	
Einnahmen			
9100.3776	Kreditneuaufnahmen	6.089.900 €	

Budgetübersicht 2026

Deckungskreis	Gruppierung / Haushaltsstellen	Deckungsfähigkeit	Gesamter Ansatz 2026
Personalkosten	Gruppierung: 4000-4999	gegenseitig nach § 18 Abs. 1 Satz 2 KommHV-K	14.675.500,00 €
Gebäudeunterhalt	Gruppierung: 5000-5003	gegenseitig per Haushaltsvermerk "G5000"	822.700,00 €
Grundstückskauf Baugebiete	Haushaltsstellen: 6200.9320 7910.9320 8800.9320 8810.9320	gegenseitig per Haushaltsvermerk "G9320"	260.000,00 €
Grunderwerb Hoch-/Tiefbau	Haushaltsstellen: 6300.9320 7000.9320	gegenseitig per Haushaltsvermerk "G9321"	150.000,00 €
Nebenkosten Grunderwerb	Haushaltsstellen: 6200.9322 6300.9322 7000.9322 7910.9322 8800.9322 8810.9322	gegenseitig per Haushaltsvermerk "G9322"	123.000,00 €

Übersicht über die im Finanzplanungszeitraum gültigen Kreditermächtigungen aus den Vorjahren und deren Inanspruchnahmen

Haushaltsjahr	Kreditermächtigung lt. HH-Satzung	Vorjahre			nicht in Anspruch genommene, gültige Kreditermächtigungen aus Vorjahren	aktuelles HHJ		Folgejahre			endültig verfallend nach Ablauf der Gültigkeitsdauer
		tatsächliche Inanspruchnahme				Kredit-ermächtigung insgesamt	geplante Inanspruchnahme	geplante Inanspruchnahme			
		2023	2024	2025				2027	2028	2029	
1	2	3	4	5	6	7	8	9	10	11	
2023	3.607.600,00 €	- €	3.607.600,00 €	- €	- €	- €	- €	- €	- €	- €	- €
2024	4.852.500,00 €		1.500.000,00 €	3.352.500,00 €	- €	- €	- €	- €	- €	- €	- €
2025	6.089.900,00 €			- €	6.089.900,00 €	8.639.300,00 €	6.089.900,00 €	- €	- €	- €	- €
2026	2.549.400,00 €						2.549.400,00 €				- €
2027	4.923.000,00 €							4.923.000,00 €			
2028	1.880.000,00 €								1.880.000,00 €		
2029	7.186.000,00 €									7.186.000,00 €	
Summen	31.088.400,00 €	- €	5.107.600,00 €	3.352.500,00 €	6.089.900,00 €	8.639.300,00 €	8.639.300,00 €	4.923.000,00 €	1.880.000,00 €	7.186.000,00 €	- €

Nachrichtlich:

Übersicht über die aus Vorjahren übertragenen Haushaltsreste für Einnahmen aus der Aufnahme von Krediten

Reste aus HHJ	Unterabschnitt	Untergruppe	Übertrag aus Vorjahren auf das aktuelle HHJ
2025	9100	3776	6.089.900,00 €

Gesamtplan für das Haushaltsjahr 2026

1. Zusammenfassung der Einnahmen, Ausgaben und Verpflichtungsermächtigungen

- in EUR -

Gesamtplan für das Haushaltsjahr 2026

Einzelplan		Haushaltsansatz				Ergebnisse der Jahresrechnung		
		Haushaltsjahr 2026			Vorjahr 2025		2024	
Nr.	Bezeichnung	Einnahmen EUR	Ausgaben EUR		Einnahmen EUR	Ausgaben EUR	Einnahmen EUR	Ausgaben EUR
1	2	3	4	5	6	7	8	9
	Verwaltungshaushalt							
0	ALLGEMEINE VERWALTUNG	566.100	4.855.200		525.800	4.450.800	570.200,91	3.863.311,89
1	ÖFFENTLICHE SICHERHEIT UND ORDNUNG	335.900	2.486.300		366.500	2.598.700	447.844,35	2.188.673,16
2	SCHULEN	680.000	3.554.700		648.500	3.285.600	617.269,61	3.173.361,72
3	WISSENSCHAFT, FORSCHUNG, KULTURPFLEGE	631.800	2.682.400		553.800	2.700.500	589.217,64	2.615.858,19
4	SOZIALE SICHERUNG	602.100	3.951.500		554.900	4.380.400	664.459,82	4.132.224,90
5	GESUNDHEIT, SPORT, ERHOLUNG	1.705.900	4.187.300		2.332.400	4.717.300	2.396.231,75	4.524.158,54
6	BAU- UND WOHNUNGSWESEN, VERKEHR	1.125.800	5.248.900		1.113.500	5.192.900	1.027.823,05	4.885.464,30
7	ÖFFENTLICHE EINRICHTUNGEN, WIRTSCHAFTSFÖRDERUNG	6.957.300	9.048.200		6.928.500	8.405.800	6.871.280,37	7.850.778,07
8	WIRTSCHAFTLICHE UNTERNEHMEN, ALLG. GRUND- UND SONDERVERMÖGEN	1.022.800	595.400		969.900	563.600	989.444,19	515.736,89
9	ALLGEMEINE FINANZWIRTSCHAFT	42.812.600	19.894.000		40.252.000	17.950.200	37.154.275,68	17.578.479,71
0-9	Zusammen	56.440.300	56.503.900		54.245.800	54.245.800	51.328.047,37	51.328.047,37

Gesamtplan für das Haushaltsjahr 2026

Einzelplan		Haushaltsansatz					Ergebnisse der Jahresrechnung	
		Haushaltsjahr 2026			Vorjahr 2025		2024	
Nr.	Bezeichnung	Einnahmen EUR	Ausgaben EUR	Verpfl.-Erm. EUR	Einnahmen EUR	Ausgaben EUR	Einnahmen EUR	Ausgaben EUR
1	2	3	4	5	6	7	8	9
	Vermögenshaushalt							
0	ALLGEMEINE VERWALTUNG	0	406.900	0	0	485.700	0,00	433.734,52
1	ÖFFENTLICHE SICHERHEIT UND ORDNUNG	11.600	904.600	1.545.000	156.000	745.200	29.135,00	60.933,34
2	SCHULEN	328.000	721.300	5.700.000	519.400	746.700	0,00	-8.728,37
3	WISSENSCHAFT, FORSCHUNG, KULTURPFLEGE	170.400	732.700	0	286.700	641.100	35.821,79	-276.157,53
4	SOZIALE SICHERUNG	115.000	266.000	1.635.000	240.000	251.000	0,00	-47.500,00
5	GESUNDHEIT, SPORT, ERHOLUNG	1.800	629.800	150.000	257.800	600.000	149.050,00	2.567.406,54
6	BAU- UND WOHNUNGSWESEN, VERKEHR	1.558.700	4.556.200	2.591.300	2.966.100	4.465.800	876.101,69	3.500.486,20
7	ÖFFENTLICHE EINRICHTUNGEN, WIRTSCHAFTSFÖRDERUNG	1.278.200	3.364.000	3.699.000	1.469.700	4.696.900	513.452,48	1.590.011,93
8	WIRTSCHAFTLICHE UNTERNEHMEN, ALLG. GRUND- UND SONDERVERMÖGEN	3.934.500	4.263.100	0	2.459.100	2.690.100	2.410.672,30	1.221.263,38
9	ALLGEMEINE FINANZWIRTSCHAFT	13.420.900	4.974.500	0	12.222.500	5.254.800	9.358.641,46	4.331.424,71
0-9	Zusammen	20.819.100	20.819.100	15.320.300	20.577.300	20.577.300	13.372.874,72	13.372.874,72
	Gesamthaushalt	77.259.400	77.323.000	15.320.300	74.823.100	74.823.100	64.700.922,09	64.700.922,09

*** Ende der Liste "Zusammenfassung der Einnahmen und Ausgaben" ***

Gesamtplan für das Haushaltsjahr 2026

2. Haushaltsquerschnitt - Einzelpläne 0-8

- in EUR -

Gemeinde : Sulzbach-Rosenberg

Einwohner: 19.379

Stand : 31.12.2024

Gemeinde 0 Sulzbach-Rosenberg

Gld. Nr.	Aufgabenbereich	Einnahmen aus Verwaltung und Betrieb 10 - 17	Sonstige Finanzeinnahmen 20 - 22	Personalausgaben 40 - 46	Sächl. Verw. u. Betr.aufwand, w. Finanzausg. 50 - 68, 84	Zuweisungen und Zuschüsse 70 - 78	Zuschußbedarf oder Überschuß	Objektbez.Einnahmen des Vermögens-HH	Baumaßnahmen 94 - 96	Sonstige Investitionsausgaben 92, 93, 98, 991	Verpflichtungsermächtigungen
	Gruppierungsziffer		24 - 26, 28					32 - 36			
		EUR	EUR	EUR	EUR	EUR	EUR	EUR	EUR	EUR	EUR
1	2	3	4	5	6	7	8	9	10	11	12
00	Gemeinde-, Kreis- und Bezirksorgane	15.000	0	406.300	64.600	0	-455.900	0	0	0	0
	Je EW.	1	0	21	3	0	-24	0	0	0	0
01	Rechnungsprüfung	0	0	0	0	0	0	0	0	0	0
	Je EW.	0	0	0	0	0	0	0	0	0	0
02	Hauptverwaltung	193.100	0	1.530.500	387.400	2.800	-1.727.600	0	0	16.000	0
	Je EW.	10	0	79	20	0	-89	0	0	1	0
03	Finanzverwaltung	168.200	82.200	1.250.700	194.300	0	-1.194.600	0	0	10.000	0
	Je EW.	9	4	65	10	0	-62	0	0	1	0
05	besondere Dienststellen der allg. Verwaltung	92.400	0	186.600	35.400	0	-129.600	0	0	0	0
	Je EW.	5	0	10	2	0	-7	0	0	0	0
06	Einrichtungen für die gesamte Verwaltung	15.200	0	0	538.700	0	-523.500	0	108.500	252.400	0
	Je EW.	1	0	0	28	0	-27	0	6	13	0
08	Einrichtungen und Maßnahmen für Verwaltungsangehörige	0	0	133.000	124.900	0	-257.900	0	0	20.000	0
	Je EW.	0	0	7	6	0	-13	0	0	1	0
0	SUMME ALLGEMEINE VERWALTUNG	483.900	82.200	3.507.100	1.345.300	2.800	-4.289.100	0	108.500	298.400	0
	Je EW.	25	4	181	69	0	-221	0	6	15	0
10	Polizei	0	0	0	0	0	0	0	0	0	0
	Je EW.	0	0	0	0	0	0	0	0	0	0
11	Öffentliche Ordnung	231.600	600	707.100	439.400	70.200	-984.500	0	0	6.000	0
	Je EW.	12	0	36	23	4	-51	0	0	0	0
13	Brandschutz	103.700	0	313.200	822.700	7.400	-1.039.600	11.600	418.000	311.400	1.545.000
	Je EW.	5	0	16	42	0	-54	1	22	16	80
14	Katastrophenschutz, Zivilschutz	0	0	83.500	42.800	0	-126.300	0	0	169.200	0
	Je EW.	0	0	4	2	0	-7	0	0	9	0

Gemeinde 0 Sulzbach-Rosenberg

Gld. Nr.	Aufgabenbereich	Einnahmen aus Verwaltung und Betrieb 10 - 17	Sonstige Finanzeinnahmen 20 - 22	Personalausgaben 40 - 46	Sächl. Verw. u. Betr.aufwand, w. Finanzausg. 50 - 68, 84	Zuweisungen und Zuschüsse 70 - 78	Zuschußbedarf oder Überschuß	Objektbez.Einnahmen des Vermögens-HH	Baumaßnahmen 94 - 96	Sonstige Investitionsausgaben 92, 93, 98, 991	Verpflichtungsermächtigungen
	Gruppierungsziffer		24 - 26, 28					32 - 36			
		EUR	EUR	EUR	EUR	EUR	EUR	EUR	EUR	EUR	EUR
1	2	3	4	5	6	7	8	9	10	11	12
16	Rettungsdienst	0	0	0	0	0	0	0	0	0	0
	Je EW.	0	0	0	0	0	0	0	0	0	0
1	SUMME ÖFFENTLICHE SICHERHEIT UND ORDNUNG	335.300	600	1.103.800	1.304.900	77.600	-2.150.400	11.600	418.000	486.600	1.545.000
	Je EW.	17	0	57	67	4	-111	1	22	25	80
20	Schulverwaltung	0	0	0	0	0	0	0	0	0	0
	Je EW.	0	0	0	0	0	0	0	0	0	0
211	Grundschulen	44.900	0	445.700	1.288.400	12.000	-1.701.200	134.000	262.000	102.800	5.700.000
	Je EW.	2	0	23	66	1	-88	7	14	5	294
213	Hauptschulen	293.000	0	406.000	825.000	24.000	-962.000	194.000	220.000	135.300	0
	Je EW.	15	0	21	43	1	-50	10	11	7	0
215	kombinierte Grund- und Hauptschulen	0	0	0	0	0	0	0	0	0	0
	Je EW.	0	0	0	0	0	0	0	0	0	0
216	schulformunabhängige Orientierungsstufe	0	0	0	0	0	0	0	0	0	0
	Je EW.	0	0	0	0	0	0	0	0	0	0
21	Grund- und Hauptschulen gesamt	337.900	0	851.700	2.113.400	36.000	-2.663.200	328.000	482.000	238.100	5.700.000
	Je EW.	17	0	44	109	2	-137	17	25	12	294
22	Realschulen	0	0	0	0	0	0	0	0	0	0
	Je EW.	0	0	0	0	0	0	0	0	0	0
23	Gymnasien, Kollegs	0	0	0	0	0	0	0	0	0	0
	Je EW.	0	0	0	0	0	0	0	0	0	0
240	Berufsschulen	0	0	0	0	0	0	0	0	0	0
	Je EW.	0	0	0	0	0	0	0	0	0	0
243	Wirtschaftsschulen	0	0	0	0	0	0	0	0	0	0
	Je EW.	0	0	0	0	0	0	0	0	0	0

Gemeinde 0 Sulzbach-Rosenberg

Gld. Nr.	Aufgabenbereich	Einnahmen aus Verwaltung und Betrieb 10 - 17	Sonstige Finanzeinnahmen 20 - 22	Personalausgaben 40 - 46	Sächl. Verw. u. Betr.aufwand, w. Finanzausg. 50 - 68, 84	Zuweisungen und Zuschüsse 70 - 78	Zuschußbedarf oder Überschuß	Objektbez.Einnahmen des Vermögens-HH	Baumaßnahmen 94 - 96	Sonstige Investitionsausgaben 92, 93, 98, 991	Verpflichtungsermächtigungen
	Gruppierungsziffer		24 - 26, 28					32 - 36			
		EUR	EUR	EUR	EUR	EUR	EUR	EUR	EUR	EUR	EUR
1	2	3	4	5	6	7	8	9	10	11	12
245	Berufsfachschulen	0	0	0	0	0	0	0	0	0	0
	<i>Je EW.</i>	0	0	0	0	0	0	0	0	0	0
24	berufliche Schulen gesamt	0	0	0	0	0	0	0	0	0	0
	<i>Je EW.</i>	0	0	0	0	0	0	0	0	0	0
25	Fachschulen, Fachakademien	0	0	0	0	0	0	0	0	0	0
	<i>Je EW.</i>	0	0	0	0	0	0	0	0	0	0
260	Fachoberschulen	0	0	0	0	0	0	0	0	0	0
	<i>Je EW.</i>	0	0	0	0	0	0	0	0	0	0
265	Berufsoberschulen	0	0	0	0	0	0	0	0	0	0
	<i>Je EW.</i>	0	0	0	0	0	0	0	0	0	0
26	Fachoberschulen, Berufsoberschulen gesamt	0	0	0	0	0	0	0	0	0	0
	<i>Je EW.</i>	0	0	0	0	0	0	0	0	0	0
27	Förderschulen	0	0	0	0	0	0	0	0	0	0
	<i>Je EW.</i>	0	0	0	0	0	0	0	0	0	0
28	Gesamtschulen, Schulzentren	0	0	0	0	0	0	0	0	0	0
	<i>Je EW.</i>	0	0	0	0	0	0	0	0	0	0
290	Schülerbeförderung	342.100	0	0	440.600	0	-98.500	0	0	1.200	0
	<i>Je EW.</i>	18	0	0	23	0	-5	0	0	0	0
295	sonstige schulische Aufgaben	0	0	0	113.000	0	-113.000	0	0	0	0
	<i>Je EW.</i>	0	0	0	6	0	-6	0	0	0	0
29	übrige schulische Aufgaben gesamt	342.100	0	0	553.600	0	-211.500	0	0	1.200	0
	<i>Je EW.</i>	18	0	0	29	0	-11	0	0	0	0
2	SUMME SCHULEN	680.000	0	851.700	2.667.000	36.000	-2.874.700	328.000	482.000	239.300	5.700.000
	<i>Je EW.</i>	35	0	44	138	2	-148	17	25	12	294

Gemeinde 0 Sulzbach-Rosenberg

Gld. Nr.	Aufgabenbereich	Einnahmen aus Verwaltung und Betrieb 10 - 17	Sonstige Finanzeinnahmen 20 - 22	Personalausgaben 40 - 46	Sächl. Verw. u. Betr.aufwand, w. Finanzausg. 50 - 68, 84	Zuweisungen und Zuschüsse 70 - 78	Zuschußbedarf oder Überschuß	Objektbez.Einnahmen des Vermögens-HH	Baumaßnahmen 94 - 96	Sonstige Investitionsausgaben 92, 93, 98, 991	Verpflichtungsermächtigungen
	Gruppierungsziffer		24 - 26, 28					32 - 36			
		EUR	EUR	EUR	EUR	EUR	EUR	EUR	EUR	EUR	EUR
1	2	3	4	5	6	7	8	9	10	11	12
30	Verwaltung kultureller Angelegenheiten	0	0	0	0	0	0	0	0	0	0
	<i>Je EW.</i>	0	0	0	0	0	0	0	0	0	0
31	Wissenschaft und Forschung	0	0	0	2.000	39.100	-41.100	0	0	0	0
	<i>Je EW.</i>	0	0	0	0	2	-2	0	0	0	0
321	nichtwissenschaftl. Museen, Sammlungen, Ausstellungen	7.800	0	298.200	151.500	0	-441.900	300	1.200	285.000	0
	<i>Je EW.</i>	0	0	15	8	0	-23	0	0	15	0
323	zoologische und botanische Gärten	0	0	0	0	0	0	0	0	0	0
	<i>Je EW.</i>	0	0	0	0	0	0	0	0	0	0
32	Museen, Sammlungen, Ausstellungen gesamt	7.800	0	298.200	151.500	0	-441.900	300	1.200	285.000	0
	<i>Je EW.</i>	0	0	15	8	0	-23	0	0	15	0
331	Theater	0	0	0	0	12.000	-12.000	0	0	0	0
	<i>Je EW.</i>	0	0	0	0	1	-1	0	0	0	0
332	Musikpflege (ohne Musikschulen)	300	0	0	12.200	0	-11.900	0	0	2.000	0
	<i>Je EW.</i>	0	0	0	1	0	-1	0	0	0	0
333	Musikschulen	378.400	0	850.900	145.000	0	-617.500	0	0	9.500	0
	<i>Je EW.</i>	20	0	44	7	0	-32	0	0	0	0
33	Theater und Musikpflege gesamt	378.700	0	850.900	157.200	12.000	-641.400	0	0	11.500	0
	<i>Je EW.</i>	20	0	44	8	1	-33	0	0	1	0
34	Heimat- und sonstige Kulturpflege	229.300	0	253.400	471.800	25.000	-520.900	100	0	41.000	0
	<i>Je EW.</i>	12	0	13	24	1	-27	0	0	2	0
350	Volkshochschulen	0	0	0	0	0	0	0	0	0	0
	<i>Je EW.</i>	0	0	0	0	0	0	0	0	0	0
352	Büchereien	16.000	0	255.600	146.100	0	-385.700	0	0	2.000	0
	<i>Je EW.</i>	1	0	13	8	0	-20	0	0	0	0

Gemeinde 0 Sulzbach-Rosenberg

Gld. Nr.	Aufgabenbereich	Einnahmen aus Verwaltung und Betrieb 10 - 17	Sonstige Finanzeinnahmen 20 - 22	Personalausgaben 40 - 46	Sächl. Verw. u. Betr.aufwand, w. Finanzausg. 50 - 68, 84	Zuweisungen und Zuschüsse 70 - 78	Zuschußbedarf oder Überschuß	Objektbez.Einnahmen des Vermögens-HH	Baumaßnahmen 94 - 96	Sonstige Investitionsausgaben 92, 93, 98, 991	Verpflichtungsermächtigungen
	Gruppierungsziffer		24 - 26, 28					32 - 36			
		EUR	EUR	EUR	EUR	EUR	EUR	EUR	EUR	EUR	EUR
1	2	3	4	5	6	7	8	9	10	11	12
355	Sonstige Volksbildung	0	0	0	0	0	0	0	0	0	0
	<i>Je EW.</i>	0	0	0	0	0	0	0	0	0	0
35	Volksbildung gesamt	16.000	0	255.600	146.100	0	-385.700	0	0	2.000	0
	<i>Je EW.</i>	1	0	13	8	0	-20	0	0	0	0
360	Naturschutz und Landschaftspflege	0	0	0	0	0	0	0	0	0	0
	<i>Je EW.</i>	0	0	0	0	0	0	0	0	0	0
365	Denkmalschutz und -pflege	0	0	100	0	17.000	-17.100	170.000	392.000	0	0
	<i>Je EW.</i>	0	0	0	0	1	-1	9	20	0	0
36	Naturschutz, Denkmalschutz und -pflege gesamt	0	0	100	0	17.000	-17.100	170.000	392.000	0	0
	<i>Je EW.</i>	0	0	0	0	1	-1	9	20	0	0
37	kirchliche Angelegenheiten	0	0	0	0	2.500	-2.500	0	0	0	0
	<i>Je EW.</i>	0	0	0	0	0	0	0	0	0	0
3	SUMME WISSENSCHAFT, FORSCHUNG, KULTURPFLEGE	631.800	0	1.658.200	928.600	95.600	-2.050.600	170.400	393.200	339.500	0
	<i>Je EW.</i>	33	0	86	48	5	-106	9	20	18	0
400	allgemeine Sozialverwaltung	100	0	155.800	3.700	0	-159.400	0	0	0	0
	<i>Je EW.</i>	0	0	8	0	0	-8	0	0	0	0
405	Verwaltung der Grundsicherung für Arbeitsuchende	0	0	0	0	0	0	0	0	0	0
	<i>Je EW.</i>	0	0	0	0	0	0	0	0	0	0
407	Verwaltung der Jugendhilfe	0	0	0	0	0	0	0	0	0	0
	<i>Je EW.</i>	0	0	0	0	0	0	0	0	0	0
408	Versicherungsamt	0	0	0	0	0	0	0	0	0	0
	<i>Je EW.</i>	0	0	0	0	0	0	0	0	0	0
409	Lastenausgleichsverwaltung	0	0	0	0	0	0	0	0	0	0
	<i>Je EW.</i>	0	0	0	0	0	0	0	0	0	0

Gemeinde 0 Sulzbach-Rosenberg

Gld. Nr.	Aufgabenbereich	Einnahmen aus Verwaltung und Betrieb 10 - 17	Sonstige Finanzeinnahmen 20 - 22	Personalausgaben 40 - 46	Sächl. Verw. u. Betr.aufwand, w. Finanzausg. 50 - 68, 84	Zuweisungen und Zuschüsse 70 - 78	Zuschußbedarf oder Überschuß	Objektbez.Einnahmen des Vermögens-HH	Baumaßnahmen 94 - 96	Sonstige Investitionsausgaben 92, 93, 98, 991	Verpflichtungsermächtigungen
	Gruppierungsziffer		24 - 26, 28					32 - 36			
		EUR	EUR	EUR	EUR	EUR	EUR	EUR	EUR	EUR	EUR
1	2	3	4	5	6	7	8	9	10	11	12
40	Verwaltung der sozialen Angelegenheiten gesamt	100	0	155.800	3.700	0	-159.400	0	0	0	0
	<i>Je EW.</i>	<i>0</i>	<i>0</i>	<i>8</i>	<i>0</i>	<i>0</i>	<i>-8</i>	<i>0</i>	<i>0</i>	<i>0</i>	<i>0</i>
410	Hilfe zum Lebensunterhalt	0	0	0	0	0	0	0	0	0	0
	<i>Je EW.</i>	<i>0</i>	<i>0</i>	<i>0</i>	<i>0</i>	<i>0</i>	<i>0</i>	<i>0</i>	<i>0</i>	<i>0</i>	<i>0</i>
411	Hilfe zur Pflege	0	0	0	0	0	0	0	0	0	0
	<i>Je EW.</i>	<i>0</i>	<i>0</i>	<i>0</i>	<i>0</i>	<i>0</i>	<i>0</i>	<i>0</i>	<i>0</i>	<i>0</i>	<i>0</i>
412	Eingliederungshilfe für behinderte Menschen	0	0	0	0	0	0	0	0	0	0
	<i>Je EW.</i>	<i>0</i>	<i>0</i>	<i>0</i>	<i>0</i>	<i>0</i>	<i>0</i>	<i>0</i>	<i>0</i>	<i>0</i>	<i>0</i>
413	Hilfen zur Gesundheit	0	0	0	0	0	0	0	0	0	0
	<i>Je EW.</i>	<i>0</i>	<i>0</i>	<i>0</i>	<i>0</i>	<i>0</i>	<i>0</i>	<i>0</i>	<i>0</i>	<i>0</i>	<i>0</i>
414	Hilfen zur Überwindung besonderer sozialer Schwierigkeiten	0	0	0	0	0	0	0	0	0	0
	<i>Je EW.</i>	<i>0</i>	<i>0</i>	<i>0</i>	<i>0</i>	<i>0</i>	<i>0</i>	<i>0</i>	<i>0</i>	<i>0</i>	<i>0</i>
415	Grundsicherung im Alter und bei Erwerbsminderung	0	0	0	0	0	0	0	0	0	0
	<i>Je EW.</i>	<i>0</i>	<i>0</i>	<i>0</i>	<i>0</i>	<i>0</i>	<i>0</i>	<i>0</i>	<i>0</i>	<i>0</i>	<i>0</i>
41	Hilfen nach dem SGB XII gesamt	0	0	0	0	0	0	0	0	0	0
	<i>Je EW.</i>	<i>0</i>	<i>0</i>	<i>0</i>	<i>0</i>	<i>0</i>	<i>0</i>	<i>0</i>	<i>0</i>	<i>0</i>	<i>0</i>
424	Sozialhilfekosten für jüdische Emigranten aus der ehem. Sowjetunion	0	0	0	0	0	0	0	0	0	0
	<i>Je EW.</i>	<i>0</i>	<i>0</i>	<i>0</i>	<i>0</i>	<i>0</i>	<i>0</i>	<i>0</i>	<i>0</i>	<i>0</i>	<i>0</i>
429	Hilfen für Asylbewerber	0	0	0	0	0	0	0	0	0	0
	<i>Je EW.</i>	<i>0</i>	<i>0</i>	<i>0</i>	<i>0</i>	<i>0</i>	<i>0</i>	<i>0</i>	<i>0</i>	<i>0</i>	<i>0</i>
42	Hilfen für Ausländer gesamt	0	0	0	0	0	0	0	0	0	0
	<i>Je EW.</i>	<i>0</i>	<i>0</i>	<i>0</i>	<i>0</i>	<i>0</i>	<i>0</i>	<i>0</i>	<i>0</i>	<i>0</i>	<i>0</i>
431	soziale Einrichtungen für Ältere (ohne Pflegeeinrichtungen)	0	0	0	0	0	0	0	0	0	0
	<i>Je EW.</i>	<i>0</i>	<i>0</i>	<i>0</i>	<i>0</i>	<i>0</i>	<i>0</i>	<i>0</i>	<i>0</i>	<i>0</i>	<i>0</i>

Gemeinde 0 Sulzbach-Rosenberg

Gld. Nr.	Aufgabenbereich	Einnahmen aus Verwaltung und Betrieb 10 - 17	Sonstige Finanzeinnahmen 20 - 22	Personalausgaben 40 - 46	Sächl. Verw. u. Betr.aufwand, w. Finanzausg. 50 - 68, 84	Zuweisungen und Zuschüsse 70 - 78	Zuschußbedarf oder Überschuß	Objektbez.Einnahmen des Vermögens-HH	Baumaßnahmen 94 - 96	Sonstige Investitionsausgaben 92, 93, 98, 991	Verpflichtungsermächtigungen
	Gruppierungsziffer		24 - 26, 28					32 - 36			
		EUR	EUR	EUR	EUR	EUR	EUR	EUR	EUR	EUR	EUR
1	2	3	4	5	6	7	8	9	10	11	12
432	soziale Einrichtungen für pflegebedürftige ältere Menschen <i>Je EW.</i>	0 0	0 0	0 0	0 0	0 0	0 0	0 0	0 0	0 0	0 0
433	soziale Einrichtungen für Behinderte <i>Je EW.</i>	0 0	0 0	0 0	0 0	0 0	0 0	0 0	0 0	0 0	0 0
435	soziale Einrichtungen für Wohnungslose <i>Je EW.</i>	0 0	0 0	0 0	0 0	0 0	0 0	0 0	0 0	0 0	0 0
436	soziale Einrichtungen für Aussiedler und Ausländer <i>Je EW.</i>	0 0	0 0	0 0	0 0	0 0	0 0	0 0	0 0	0 0	0 0
439	andere soziale Einrichtungen <i>Je EW.</i>	0 0	0 0	0 0	0 0	0 0	0 0	0 0	0 0	0 0	0 0
43	soziale Einrichtungen gesamt <i>Je EW.</i>	0 0	0 0	0 0	0 0	0 0	0 0	0 0	0 0	0 0	0 0
44	Kriegsopferfürsorge und ähnliche Maßnahmen <i>Je EW.</i>	0 0	0 0	0 0	0 0	0 0	0 0	0 0	0 0	0 0	0 0
451	Jugendarbeit <i>Je EW.</i>	0 0	0 0	0 0	0 0	0 0	0 0	0 0	0 0	0 0	0 0
452	Jugendsozial, erzieherischer Kinder- und Jugendschutz <i>Je EW.</i>	0 0	0 0	0 0	0 0	0 0	0 0	0 0	0 0	0 0	0 0
453	Förderung der Erziehung in der Familie <i>Je EW.</i>	0 0	0 0	0 0	0 0	0 0	0 0	0 0	0 0	0 0	0 0
454	Förderung von Kindern in Tageseinrichtungen und in Tagespflege <i>Je EW.</i>	0 0	0 0	0 0	0 0	0 0	0 0	0 0	0 0	0 0	0 0
455	Hilfe zur Erziehung <i>Je EW.</i>	0 0	0 0	0 0	0 0	0 0	0 0	0 0	0 0	0 0	0 0

Gemeinde

0 Sulzbach-Rosenberg

Gld. Nr.	Aufgabenbereich	Einnahmen aus Verwaltung und Betrieb 10 - 17	Sonstige Finanzeinnahmen 20 - 22	Personalausgaben 40 - 46	Sächl. Verw. u. Betr.aufwand, w. Finanzausg. 50 - 68, 84	Zuweisungen und Zuschüsse 70 - 78	Zuschußbedarf oder Überschuß	Objektbez.Einnahmen des Vermögens-HH	Baumaßnahmen 94 - 96	Sonstige Investitionsausgaben 92, 93, 98, 991	Verpflichtungsermächtigungen
	Gruppierungsziffer		24 - 26, 28					32 - 36			
		EUR	EUR	EUR	EUR	EUR	EUR	EUR	EUR	EUR	EUR
1	2	3	4	5	6	7	8	9	10	11	12
456	Hilfe für junge Volljährige/Inobhutnahme <i>Je EW.</i>	0 0	0 0	0 0	0 0	0 0	0 0	0 0	0 0	0 0	0 0
457	Adoptionsvermittlung, Beistandschaft, Amtspflegschaft und -vormundschaft <i>Je EW.</i>	0 0	0 0	0 0	0 0	0 0	0 0	0 0	0 0	0 0	0 0
458	sonstige Ausgaben für Jugendhilfemassnahmen <i>Je EW.</i>	0 0	0 0	0 0	0 0	0 0	0 0	0 0	0 0	0 0	0 0
45	Massnahmen der Jugendhilfe gesamt <i>Je EW.</i>	0 0	0 0	0 0	0 0	0 0	0 0	0 0	0 0	0 0	0 0
460	Einrichtungen der Jugendarbeit <i>Je EW.</i>	15.900 1	0 0	153.800 8	45.600 2	7.500 0	-191.000 -10	25.000 1	50.000 3	1.000 0	0 0
461	Jugendwohnheime, Schülerheime, Wohnheime für Auszubildende <i>Je EW.</i>	0 0	0 0	0 0	0 0	0 0	0 0	0 0	0 0	0 0	0 0
462	Einrichtungen der Familienförderung <i>Je EW.</i>	0 0	0 0	0 0	500 0	0 0	-500 0	0 0	0 0	0 0	0 0
463	Einrichtungen für werdende Mütter und Mütter oder Väter mit Kind(ern) <i>Je EW.</i>	0 0	0 0	0 0	0 0	0 0	0 0	0 0	0 0	0 0	0 0
464	Tageseinrichtungen für Kinder <i>Je EW.</i>	586.100 30	0 0	753.000 39	310.100 16	2.500.000 129	-2.977.000 -154	90.000 5	0 0	215.000 11	1.635.000 84
465	Erziehungs-, Jugend- und Familienberatungsstellen <i>Je EW.</i>	0 0	0 0	0 0	0 0	0 0	0 0	0 0	0 0	0 0	0 0
466	Einrichtungen für Hilfe zur Erziehung und Hilfe für junge Volljährige <i>Je EW.</i>	0 0	0 0	0 0	0 0	0 0	0 0	0 0	0 0	0 0	0 0
467	Einrichtungen der Mitarbeiterfortbildung <i>Je EW.</i>	0 0	0 0	0 0	0 0	0 0	0 0	0 0	0 0	0 0	0 0

Gemeinde 0 Sulzbach-Rosenberg

Gld. Nr.	Aufgabenbereich	Einnahmen aus Verwaltung und Betrieb 10 - 17	Sonstige Finanzeinnahmen 20 - 22	Personalausgaben 40 - 46	Sächl. Verw. u. Betr.aufwand, w. Finanzausg. 50 - 68, 84	Zuweisungen und Zuschüsse 70 - 78	Zuschußbedarf oder Überschuß	Objektbez.Einnahmen des Vermögens-HH	Baumaßnahmen 94 - 96	Sonstige Investitionsausgaben 92, 93, 98, 991	Verpflichtungsermächtigungen
	Gruppierungsziffer		24 - 26, 28					32 - 36			
		EUR	EUR	EUR	EUR	EUR	EUR	EUR	EUR	EUR	EUR
1	2	3	4	5	6	7	8	9	10	11	12
468	sonstige Einrichtungen der Jugendhilfe	0	0	0	0	0	0	0	0	0	0
	<i>Je EW.</i>	0	0	0	0	0	0	0	0	0	0
46	eigene Einrichtungen der Jugendhilfe gesamt	602.000	0	906.800	356.200	2.507.500	-3.168.500	115.000	50.000	216.000	1.635.000
	<i>Je EW.</i>	31	0	47	18	129	-164	6	3	11	84
470	Förderung der Wohlfahrtspflege	0	0	100	200	6.200	-6.500	0	0	0	0
	<i>Je EW.</i>	0	0	0	0	0	0	0	0	0	0
482	Grundsicherung der Arbeitssuchenden nach SGB II	0	0	0	0	0	0	0	0	0	0
	<i>Je EW.</i>	0	0	0	0	0	0	0	0	0	0
485	Leistungen nach dem Grundsicherungsgesetz	0	0	0	0	0	0	0	0	0	0
	<i>Je EW.</i>	0	0	0	0	0	0	0	0	0	0
487	Hilfe für Heimkehrer und politische Häftlinge	0	0	0	0	0	0	0	0	0	0
	<i>Je EW.</i>	0	0	0	0	0	0	0	0	0	0
488	Wohngeld	0	0	0	0	0	0	0	0	0	0
	<i>Je EW.</i>	0	0	0	0	0	0	0	0	0	0
489	Sonderschulgesetz	0	0	0	0	0	0	0	0	0	0
	<i>Je EW.</i>	0	0	0	0	0	0	0	0	0	0
48	weitere soziale Bereiche gesamt	0	0	0	0	0	0	0	0	0	0
	<i>Je EW.</i>	0	0	0	0	0	0	0	0	0	0
49	sonstige soziale Angelegenheiten	0	0	0	0	15.000	-15.000	0	0	0	0
	<i>Je EW.</i>	0	0	0	0	1	-1	0	0	0	0
4	SUMME SOZIALE SICHERUNG	602.100	0	1.062.700	360.100	2.528.700	-3.349.400	115.000	50.000	216.000	1.635.000
	<i>Je EW.</i>	31	0	55	19	130	-173	6	3	11	84
50	Gesundheitsverwaltung	0	0	0	0	0	0	0	0	0	0
	<i>Je EW.</i>	0	0	0	0	0	0	0	0	0	0

Gemeinde

0 Sulzbach-Rosenberg

Gld. Nr.	Aufgabenbereich	Einnahmen aus Verwaltung und Betrieb 10 - 17	Sonstige Finanzeinnahmen 20 - 22	Personalausgaben 40 - 46	Sächl. Verw. u. Betr.aufwand, w. Finanzausg. 50 - 68, 84	Zuweisungen und Zuschüsse 70 - 78	Zuschußbedarf oder Überschuß	Objektbez.Einnahmen des Vermögens-HH	Baumaßnahmen 94 - 96	Sonstige Investitionsausgaben 92, 93, 98, 991	Verpflichtungsermächtigungen
	Gruppierungsziffer		24 - 26, 28					32 - 36			
		EUR	EUR	EUR	EUR	EUR	EUR	EUR	EUR	EUR	EUR
1	2	3	4	5	6	7	8	9	10	11	12
51	Krankenhäuser	0	0	0	0	0	0	0	0	0	0
	<i>Je EW.</i>	0	0	0	0	0	0	0	0	0	0
54	sonstige Einrichtungen und Massnahmen der Gesundheitspflege	0	0	0	17.000	0	-17.000	0	0	0	0
	<i>Je EW.</i>	0	0	0	1	0	-1	0	0	0	0
55	Förderung des Sports	0	0	0	5.400	16.000	-21.400	1.800	0	8.400	0
	<i>Je EW.</i>	0	0	0	0	1	-1	0	0	0	0
56	eigene Sportstätten	0	0	0	10.000	0	-10.000	0	10.000	0	0
	<i>Je EW.</i>	0	0	0	1	0	-1	0	1	0	0
57	Badeanstalten	401.600	0	273.000	1.032.700	0	-904.100	0	401.000	10.000	150.000
	<i>Je EW.</i>	21	0	14	53	0	-47	0	21	1	8
58	Park- und Gartenanlagen	1.304.300	0	1.131.900	1.528.400	0	-1.356.000	0	23.100	137.300	0
	<i>Je EW.</i>	67	0	58	79	0	-70	0	1	7	0
59	sonstige Erholungseinrichtungen	0	0	0	172.900	0	-172.900	0	39.500	500	0
	<i>Je EW.</i>	0	0	0	9	0	-9	0	2	0	0
5	SUMME GESUNDHEIT, SPORT, ERHOLUNG	1.705.900	0	1.404.900	2.766.400	16.000	-2.481.400	1.800	473.600	156.200	150.000
	<i>Je EW.</i>	88	0	72	143	1	-128	0	24	8	8
60	Bauverwaltung	411.900	0	1.305.700	80.200	0	-974.000	0	0	12.500	0
	<i>Je EW.</i>	21	0	67	4	0	-50	0	0	1	0
61	städtebauliche Planung, Städtebauförderung, Vermessung	64.000	0	218.700	148.700	0	-303.400	164.000	0	179.700	0
	<i>Je EW.</i>	3	0	11	8	0	-16	8	0	9	0
62	Wohnungsbauförderung und Wohnungsfürsorge	4.800	0	0	700	0	4.100	359.400	0	241.000	0
	<i>Je EW.</i>	0	0	0	0	0	0	19	0	12	0
63	Gemeindestraßen	255.100	0	71.500	1.886.500	0	-1.702.900	611.300	2.870.300	305.800	1.380.000
	<i>Je EW.</i>	13	0	4	97	0	-88	32	148	16	71

Gemeinde 0 Sulzbach-Rosenberg

Gld. Nr.	Aufgabenbereich	Einnahmen aus Verwaltung und Betrieb 10 - 17	Sonstige Finanzeinnahmen 20 - 22	Personalausgaben 40 - 46	Sächl. Verw. u. Betr.aufwand, w. Finanzausg. 50 - 68, 84	Zuweisungen und Zuschüsse 70 - 78	Zuschußbedarf oder Überschuß	Objektbez.Einnahmen des Vermögens-HH	Baumaßnahmen 94 - 96	Sonstige Investitionsausgaben 92, 93, 98, 991	Verpflichtungsermächtigungen
	Gruppierungsziffer		24 - 26, 28					32 - 36			
		EUR	EUR	EUR	EUR	EUR	EUR	EUR	EUR	EUR	EUR
1	2	3	4	5	6	7	8	9	10	11	12
65	Kreisstraßen	0	0	0	0	0	0	0	0	0	0
	Je EW.	0	0	0	0	0	0	0	0	0	0
66	Bundes- und Staatsstraßen	0	0	0	0	0	0	0	0	0	0
	Je EW.	0	0	0	0	0	0	0	0	0	0
670	Straßenbeleuchtung	13.000	0	0	372.300	0	-359.300	0	345.000	10.000	0
	Je EW.	1	0	0	19	0	-19	0	18	1	0
675	Straßenreinigung	254.500	0	0	1.067.700	0	-813.200	0	0	154.400	0
	Je EW.	13	0	0	55	0	-42	0	0	8	0
67	Straßenbeleuchtung und -reinigung gesamt	267.500	0	0	1.440.000	0	-1.172.500	0	345.000	164.400	0
	Je EW.	14	0	0	74	0	-61	0	18	8	0
68	Parkeinrichtungen	122.500	0	0	16.300	0	106.200	420.000	13.500	0	0
	Je EW.	6	0	0	1	0	5	22	1	0	0
69	Wasserläufe, Wasserbau	0	0	0	76.400	200	-76.600	0	332.000	88.000	1.211.300
	Je EW.	0	0	0	4	0	-4	0	17	5	63
6	SUMME BAU- UND WOHNUNGSWESEN, VERKEHR	1.125.800	0	1.595.900	3.648.800	200	-4.119.100	1.554.700	3.560.800	991.400	2.591.300
	Je EW.	58	0	82	188	0	-213	80	184	51	134
70	Abwasserbeseitigung	3.143.600	203.000	640.100	4.509.200	0	-1.802.700	75.000	2.404.800	146.200	3.699.000
	Je EW.	162	10	33	233	0	-93	4	124	8	191
72	Abfallbeseitigung	0	0	0	41.800	0	-41.800	0	75.000	0	0
	Je EW.	0	0	0	2	0	-2	0	4	0	0
73	Märkte	10.000	0	0	22.200	0	-12.200	0	0	0	0
	Je EW.	1	0	0	1	0	-1	0	0	0	0
74	Schlacht- und Viehhöfe	0	0	0	0	0	0	0	0	0	0
	Je EW.	0	0	0	0	0	0	0	0	0	0

Gemeinde

0 Sulzbach-Rosenberg

Gld. Nr.	Aufgabenbereich	Einnahmen aus Verwaltung und Betrieb 10 - 17	Sonstige Finanzeinnahmen 20 - 22	Personalausgaben 40 - 46	Sächl. Verw. u. Betr.aufwand, w. Finanzausg. 50 - 68, 84	Zuweisungen und Zuschüsse 70 - 78	Zuschußbedarf oder Überschuß	Objektbez.Einnahmen des Vermögens-HH	Baumaßnahmen 94 - 96	Sonstige Investitionsausgaben 92, 93, 98, 991	Verpflichtungsermächtigungen
	Gruppierungsziffer		24 - 26, 28					32 - 36			
		EUR	EUR	EUR	EUR	EUR	EUR	EUR	EUR	EUR	EUR
1	2	3	4	5	6	7	8	9	10	11	12
75	Bestattungswesen	587.500	0	569.900	239.700	0	-222.100	0	137.500	46.300	0
	Je EW.	30	0	29	12	0	-11	0	7	2	0
76	sonstige öffentliche Einrichtungen	8.300	0	0	25.300	0	-17.000	0	0	25.000	0
	Je EW.	0	0	0	1	0	-1	0	0	1	0
77	Hilfsbetriebe der Verwaltung	2.998.700	0	2.274.800	555.600	0	168.300	0	0	37.700	0
	Je EW.	155	0	117	29	0	9	0	0	2	0
78	Förderung der Land- und Forstwirtschaft	0	0	0	0	200	-200	0	0	0	0
	Je EW.	0	0	0	0	0	0	0	0	0	0
79	Fremdenverkehr, sonstige Förderung von Wirtschaft und Verkehr	6.200	0	60.700	98.900	9.800	-163.200	1.000.200	500	288.000	0
	Je EW.	0	0	3	5	1	-8	52	0	15	0
7	SUMME ÖFFENTL. EINRICHTUNGEN, WIRTSCHAFTSFÖRDERUNG	6.754.300	203.000	3.545.500	5.492.700	10.000	-2.090.900	1.075.200	2.617.800	543.200	3.699.000
	Je EW.	349	10	183	283	1	-108	55	135	28	191
80	Verwaltung der wirtschaftlichen Unternehmen	0	0	0	0	0	0	0	0	0	0
	Je EW.	0	0	0	0	0	0	0	0	0	0
810	Elektrizitätsversorgung	600	472.000	0	0	0	472.600	0	0	0	0
	Je EW.	0	24	0	0	0	24	0	0	0	0
813	Gasversorgung	0	29.000	0	0	0	29.000	0	0	0	0
	Je EW.	0	1	0	0	0	1	0	0	0	0
815	Wasserversorgung	0	0	0	0	156.000	-156.000	0	0	0	0
	Je EW.	0	0	0	0	8	-8	0	0	0	0
816	Fernwärmeversorgung	0	16.500	0	0	0	16.500	0	0	0	0
	Je EW.	0	1	0	0	0	1	0	0	0	0
817	Kombinierte Versorgungsunternehmen	0	0	0	0	0	0	0	0	0	0
	Je EW.	0	0	0	0	0	0	0	0	0	0

Gemeinde

0 Sulzbach-Rosenberg

Gld. Nr.	Aufgabenbereich	Einnahmen aus Verwaltung und Betrieb 10 - 17	Sonstige Finanzeinnahmen 20 - 22	Personalausgaben 40 - 46	Sächl. Verw. u. Betr.aufwand, w. Finanzausg. 50 - 68, 84	Zuweisungen und Zuschüsse 70 - 78	Zuschußbedarf oder Überschuß	Objektbez.Einnahmen des Vermögens-HH	Baumaßnahmen 94 - 96	Sonstige Investitionsausgaben 92, 93, 98, 991	Verpflichtungsermächtigungen
	Gruppierungsziffer		24 - 26, 28					32 - 36			
		EUR	EUR	EUR	EUR	EUR	EUR	EUR	EUR	EUR	EUR
1	2	3	4	5	6	7	8	9	10	11	12
81	Versorgungsunternehmen gesamt	600	517.500	0	0	156.000	362.100	1.570.000	0	0	0
	Je EW.	0	27	0	0	8	19	81	0	0	0
82	Verkehrsunternehmen	0	0	0	0	0	0	0	0	0	0
	Je EW.	0	0	0	0	0	0	0	0	0	0
83	kombinierte Versorgungs- und Verkehrsunternehmen	0	0	0	0	0	0	0	0	0	0
	Je EW.	0	0	0	0	0	0	0	0	0	0
84	Unternehmen der Wirtschaftsförderung	0	0	0	0	0	0	0	0	0	0
	Je EW.	0	0	0	0	0	0	0	0	0	0
85	Land- und forstwirtschaftliche Unternehmen	98.600	0	6.400	81.500	0	10.700	0	0	0	0
	Je EW.	5	0	0	4	0	1	0	0	0	0
86	Kur- und Badebetriebe	0	0	0	0	0	0	0	0	0	0
	Je EW.	0	0	0	0	0	0	0	0	0	0
87	sonstige wirtschaftliche Unternehmen	0	0	0	0	0	0	0	0	0	0
	Je EW.	0	0	0	0	0	0	0	0	0	0
88	allgemeines Grundvermögen	406.100	0	2.900	348.600	0	54.600	2.364.500	4.216.100	47.000	0
	Je EW.	21	0	0	18	0	3	122	218	2	0
89	allgemeines Sondervermögen	0	0	0	0	0	0	0	0	0	0
	Je EW.	0	0	0	0	0	0	0	0	0	0
8	SUMME WIRTS. UNTERNEHMEN, GRUND- UND SONDERVERMÖGEN	505.300	517.500	9.300	430.100	156.000	427.400	3.934.500	4.216.100	47.000	0
	Je EW.	26	27	0	22	8	22	203	218	2	0

*** Ende der Liste "Haushaltsquerschnitt - Einzelpläne 0-8" ***

Gesamtplan für das Haushaltsjahr 2026

3. Gruppierungsübersicht

- in EUR -

Gruppierungsübersicht

Grupp.-Nr.	Bezeichnung der Hauptgruppen, Gruppen und Untergruppen	Ansatz	je	Ansatz	Rechnungs.-Erg.
		2026	Einwohner in	2025	2024
		EUR	EUR	EUR	EUR
Einnahmen					
E I N N A H M E N D E S V E R W A L T U N G S H A U S H A L T E S					
<hr/>					
0	Steuern, Allgemeine Zuweisungen				
00	Realsteuern				
000	Grundsteuer A	47.500	2,45	53.000	53.606,40
001	Grundsteuer B	2.764.500	142,65	2.600.000	2.190.678,12
003	Gewerbesteuer (brutto)	10.000.000	516,02	8.900.000	8.350.249,00
00	ZWISCHENSUMME	12.812.000	661,13	11.553.000	10.594.533,52
01	Gemeindeanteile an Gemeinschaftssteuern				
010	Einkommensteuer	12.614.500	650,94	12.233.200	11.679.607,00
012	Umsatzsteuer	2.439.200	125,87	1.960.600	1.923.516,00
01	ZWISCHENSUMME	15.053.700	776,80	14.193.800	13.603.123,00
02	Andere Steuern				
022	Hundesteuer	47.000	2,43	49.000	46.025,00
027	Zweitwohnungssteuer	0	0,00	0	0,00
029	Sonstige örtliche Steuern	0	0,00	0	0,00
02	ZWISCHENSUMME	47.000	2,43	49.000	46.025,00
03	Steuerähnliche Einnahmen				
032	Sonstige steuerähnliche Einnahmen	0	0,00	0	0,00
04	Schlüsselzuweisungen				
041	vom Land	8.978.600	463,32	8.798.500	7.488.064,00
05	Bedarfszuweisungen (ohne Stabilisierungshilfen)				
051	vom Land	0	0,00	0	0,00
06	Sonstige allgemeine Zuweisungen				
060	vom Bund	0	0,00	0	0,00
061	vom Land	1.498.200	77,31	1.500.900	1.519.839,86
062	von Gemeinden/Gv	0	0,00	0	0,00
063	von Verwaltungsgemeinschaften	0	0,00	0	0,00
06	ZWISCHENSUMME	1.498.200	77,31	1.500.900	1.519.839,86
07	Allgemeine Umlagen				
072	von Gemeinden/Gv	0	0,00	0	0,00
08	Allg.Zuweisungen aus bes. Abrechnungsverfahren				
081	Überlassung des Aufkommens an Verwarnungs- geldern und Geldbußen	32.600	1,68	35.600	34.928,50
092	Leistungen des Landes aus der Umsetzung des Vierten Gesetzes für moderne Dienstleistungen am Arbeitsmarkt	0	0,00	0	0,00
081,092	ZWISCHENSUMME	32.600	1,68	35.600	34.928,50
0	Z W I S C H E N S U M M E	38.422.100	1.982,67	36.130.800	33.286.513,88
	STEUERN, ALLGEMEINE ZUWEISUNGEN				
1	Einnahmen aus Verwaltung und Betrieb				
10	Verwaltungsgebühren	266.900	13,77	291.900	272.188,77
11	Benutzungsgebühren und ähnliche Entgelte	4.314.300	222,63	4.222.700	4.082.209,10
12	Zweckgebundene Abgaben	0	0,00	0	0,00
13	Einnahmen aus Verkauf	86.000	4,44	19.800	11.935,31
14	Mieten und Pachten	548.700	28,31	541.700	587.146,29
15	sonstige Verwaltungs- und Betriebseinnahmen	496.700	25,63	634.200	840.955,28

Gruppierungsübersicht

Grupp.-Nr.	Bezeichnung der Hauptgruppen, Gruppen und Untergruppen	Ansatz	je	Ansatz	Rechnungs.-Erg.
		2026	Einwohner in	2025	2024
		EUR	EUR	EUR	EUR
Einnahmen					
10-15	ZWISCHENSUMME	5.712.600	294,78	5.710.300	5.794.434,75
16	Erstattungen von Ausgaben des Verwaltungs- haushaltes				
160	vom Bund, ERP-Sondervermögen	0	0,00	0	0,00
161	vom Land	1.700	0,09	41.700	65.161,90
162	von Gemeinden/Gv	337.700	17,43	300.100	304.306,13
163	von Zweckverbänden u. dgl.	0	0,00	0	0,00
164	von Trägern der gesetzlichen Sozialversicherung	0	0,00	0	0,00
165	von kommunalen Sonderrechnungen	33.900	1,75	43.000	55.251,65
166	von sonstigen öffentlichen Sonderrechnungen	400	0,02	600	572,67
167	von privaten Unternehmen	600	0,03	600	666,00
168	von übrigen Bereichen	29.900	1,54	28.800	23.716,89
169	Innere Verrechnungen	5.371.300	277,17	5.863.000	5.753.384,66
16	ZWISCHENSUMME	5.775.500	298,03	6.277.800	6.203.059,90
17	Zuweisungen und Zuschüsse für laufende Zwecke				
170	vom Bund, ERP-Sondervermögen	39.300	2,03	71.000	93.779,12
171	vom Land	1.260.500	65,04	1.144.300	1.316.406,85
172	von Gemeinden/Gv	0	0,00	0	0,00
173	von Zweckverbänden u. dgl.	35.000	1,81	35.000	50,20
174	von Trägern der gesetzlichen Sozialversicherung	0	0,00	0	0,00
175	von kommunalen Sonderrechnungen	0	0,00	0	0,00
176	von sonstigen öffentlichen Sonderrechnungen	0	0,00	0	0,00
177	von privaten Unternehmen	1.500	0,08	2.000	1.725,06
178	von übrigen Bereichen	0	0,00	0	0,00
17	ZWISCHENSUMME	1.336.300	68,96	1.252.300	1.411.961,23
19	Aufgabenbezogene Leistungsbeteiligung des Bundes				
191	Leistungsbeteiligung bei Leistungen für Unterkunft und Heizung an Arbeitssuchende	0	0,00	0	0,00
192	Leistungsbeteiligung bei Leistungen zur Sicherung des Lebensunterhalts nach SGB II (ohne Leistungen für Unterkunft und Heizung)	0	0,00	0	0,00
193	Leistungsbeteiligung bei der Eingliederung von Arbeitssuchenden nach SGB II	0	0,00	0	0,00
19	ZWISCHENSUMME	0	0,00	0	0,00
1	Z W I S C H E N S U M M E	12.824.400	661,77	13.240.400	13.409.455,88
EINNAHMEN AUS VERWALTUNG UND BETRIEB ERSTATTUNGEN UND ZUWEISUNGEN					
2	Sonstige Finanzeinnahmen				
20	Zinseinnahmen				
202	von Gemeinden/Gv	0	0,00	0	0,00
203	von Zweckverbänden u. dgl.	0	0,00	0	0,00
204	von Trägern der gesetzlichen Sozialversicherung	0	0,00	0	0,00
205	von kommunalen Sonderrechnungen	0	0,00	0	0,00
206	von sonstigen öffentlichen Sonderrechnungen	40.000	2,06	35.000	208.909,47
207	von privaten Unternehmen sowie von Kreditinstituten (einschl. Sparkassen)	800	0,04	800	765,33
208	von übrigen Bereichen	0	0,00	0	0,00

Gruppierungsübersicht

Grupp.-Nr.	Bezeichnung der Hauptgruppen, Gruppen und Untergruppen	Ansatz	je	Ansatz	Rechnungs.-Erg.
		2026	Einwohner in	2025	2024
		EUR	EUR	EUR	EUR
Einnahmen					
209	Innere Darlehen	0	0,00	0	0,00
20	ZWISCHENSUMME	40.800	2,11	35.800	209.674,80
21	Gewinnanteile von wirtschaftlichen Unternehmen und aus Beteiligungen	0	0,00	0	0,00
22	Konzessionsabgaben	517.500	26,70	533.600	536.387,67
23	Schuldendiensthilfen (nur Zinshilfen)				
230	vom Bund, ERP-Sondervermögen	0	0,00	0	0,00
231	vom Land	0	0,00	0	0,00
232	von Gemeinden/Gv	0	0,00	0	0,00
233	von Zweckverbänden u. dgl.	0	0,00	0	0,00
234	von Trägern der gesetzlichen Sozialversicherung	0	0,00	0	0,00
235	von kommunalen Sonderrechnungen	0	0,00	0	0,00
236	von sonstigen öffentlichen Sonderrechnungen	0	0,00	0	0,00
237	von privaten Unternehmen	0	0,00	0	0,00
238	von übrigen Bereichen	0	0,00	0	0,00
23	ZWISCHENSUMME	0	0,00	0	0,00
24	Ersatz von sozialen Leistungen außerhalb von Einrichtungen				
240	Kostenbeiträge und Aufwendungsersatz; Kostenersatz - überörtliche Träger	0	0,00	0	0,00
241	Kostenbeiträge und Aufwendungsersatz; Kostenersatz - örtliche Träger	0	0,00	0	0,00
242	Übergeleitete Unterhaltsansprüche gegen bürgerlich- rechtlich Unterhaltsverpflichtete - überörtlicher Träger	0	0,00	0	0,00
243	Übergeleitete Unterhaltsansprüche gegen bürgerlich-rechtl.Unterhaltsverpflichtete - örtlicher Träger	0	0,00	0	0,00
244	Leistungen von Sozialleistungsträgern - überörtlicher Träger	0	0,00	0	0,00
245	Leistungen von Sozialleistungsträgern - örtlicher Träger	0	0,00	0	0,00
246	Sonstige Ersatzleistungen - überörtlicher Träger	0	0,00	0	0,00
247	Sonstige Ersatzleistungen - örtlicher Träger	0	0,00	0	0,00
248	Rückzahlung gewährter Hilfen (einschließlich Tilgung und Zinsen von Darlehen) - überörtlicher Träger	0	0,00	0	0,00
249	Rückzahlung gewährter Hilfen (einschl.Tilgung und Zinsen von Darlehen) - örtlicher Träger	0	0,00	0	0,00
24	ZWISCHENSUMME	0	0,00	0	0,00
25	Ersatz von sozialen Leistungen in Einrichtungen				
250	Kostenbeiträge und Aufwendungsersatz; Kostenersatz - überörtlicher Träger	0	0,00	0	0,00
251	Kostenbeiträge und Aufwendungsersatz; Kostenersatz - örtlicher Träger	0	0,00	0	0,00
252	Übergeleitete Unterhaltsansprüche gegen bürgerlich-rechtlich Unterhaltsverpflichtete - überörtlicher Träger	0	0,00	0	0,00

Gruppierungsübersicht

Grupp.-Nr.	Bezeichnung der Hauptgruppen, Gruppen und Untergruppen	Ansatz	je	Ansatz	Rechnungs.-Erg.
		2026	Einwohner in	2025	2024
		EUR	EUR	EUR	EUR
Einnahmen					
253	Übergeleitete Unterhaltsansprüche gegen bürgerlich-rechtlich Unterhaltsverpflichtete - örtlicher Träger	0	0,00	0	0,00
254	Leistungen von Sozialleistungsträgern - überörtlicher Träger	0	0,00	0	0,00
255	Leistungen von Sozialleistungsträgern - örtlicher Träger	0	0,00	0	0,00
256	Sonstige Ersatzleistungen - überörtlicher Träger	0	0,00	0	0,00
257	Sonstige Ersatzleistungen - örtlicher Träger	0	0,00	0	0,00
258	Rückzahlung gewährter Hilfen (einschließlich Tilgung und Zinsen von Darlehen) - überörtlicher Träger	0	0,00	0	0,00
259	Rückzahlung gewährter Hilfen (einschl. Tilgung und Zinsen von Darlehen) - örtlicher Träger	0	0,00	0	0,00
25	ZWISCHENSUMME	0	0,00	0	0,00
26	Weitere Finanzeinnahmen	82.800	4,27	54.000	61.681,14
27	Kalkulatorische Einnahmen				
270	Abschreibungen auf Anschaffungs- und Herstellungskosten	1.931.500	99,67	2.019.900	1.998.461,00
271	Abschreibungen auf zuwendungsfinanziertes Vermögen	0	0,00	0	0,00
272	Abschreibungen auf Wiederbeschaffungszeitwerte	0	0,00	0	0,00
275	Verzinsung des Anlagekapitals	2.418.200	124,78	1.665.500	1.659.626,00
27	ZWISCHENSUMME	4.349.700	224,45	3.685.400	3.658.087,00
28	Zuführung vom Vermögenshaushalt				
280	Zuführung vom Vermögenshaushalt (ohne Sonderrücklagen)	0	0,00	400.000	0,00
281-289	Zuführung vom Vermögenshaushalt (aus Sonderrücklagen zum Ausgleich von Gebühren- schwankungen, für die Rekultivierung und Nachsorge von Abfallentsorgungsanlagen, für Versorgungsrücklagen oder für Abschreibungserlöse aus Wiederbeschaffungszeitwerten)	203.000	10,48	165.800	166.247,00
28	ZWISCHENSUMME	203.000	10,48	565.800	166.247,00
29	Übertragungs- und Abschlussbuchungen				
295	Abschlusstechnische Vorgänge (Ist-Überschuss des Verwaltungshaushalts)	0	0,00	0	0,00
2	ZWISCHENSUMME SONSTIGE FINANZEINNAHMEN	5.193.800	268,00	4.874.600	4.632.077,61
0-2999	GESAMTEINNAHMEN DES VERWALTUNGSHAUSHALTES	56.440.300	2.912,44	54.245.800	51.328.047,37
3	EINNAHMEN DES VERMÖGENSHAUSHALTES -----				
30	Zuführung vom Verwaltungshaushalt				

Gruppierungsübersicht

Grupp.-Nr.	Bezeichnung der Hauptgruppen, Gruppen und Untergruppen	Ansatz	je	Ansatz	Rechnungs.-Erg.
		2026	Einwohner in	2025	2024
		EUR	EUR	EUR	EUR
Einnahmen					
300	Zuführung vom Verwaltungshaushalt (ohne Sonderrücklagen)	3.693.800	190,61	3.310.000	3.758.551,46
301-309	Zuführung vom Verwaltungshaushalt (für Sonderrücklagen zum Ausgleich von Gebühren- schwankungen, für Abschreibungserlöse auf zuwendungs- finanziertem Vermögen, für die Rekultivierung und Nachsorge von Abfallentsorgungsanlagen oder für Versorgungsrücklagen, für Abschreibungserlöse aus Wiederbeschaffungszeitwerten)	4.000	0,21	4.000	0,00
30	ZWISCHENSUMME	3.697.800	190,81	3.314.000	3.758.551,46
31	Entnahmen aus Rücklagen				
310	Entnahmen aus Rücklagen (ohne Sonderrücklagen)	300.000	15,48	900.000	0,00
311	Entnahmen aus Sonderrücklagen für Abschreibungs- erlöse aus zuwendungsfinanziertem Vermögen	48.000	2,48	0	0,00
312	Entnahmen aus Sonderrücklagen für die Rekultivierung und Nachsorge von Abfallentsorgungsanlagen	0	0,00	0	0,00
313	Entnahmen aus Sonderrücklagen zum Ausgleich von Gebührenschwankungen	155.000	8,00	165.800	166.247,00
314	Entnahmen aus Sonderrücklagen für Abschreibungs- erlöse aus Wiederbeschaffungszeitwerten	0	0,00	0	0,00
315	Entnahmen aus Sonderrücklagen für im Haushaltsjahr nicht verausgabte wiederkehrende Beiträge	0	0,00	0	0,00
316-319	Entnahmen aus sonstigen Sonderrücklagen	0	0,00	0	0,00
31	ZWISCHENSUMME	503.000	25,96	1.065.800	166.247,00
32	Rückflüsse von Darlehen				
322	von Gemeinden/Gv	0	0,00	0	0,00
323	von Zweckverbänden u. dgl.	0	0,00	0	0,00
324	von Trägern der gesetzlichen Sozialversicherung	0	0,00	0	0,00
325	von kommunalen Sonderrechnungen	0	0,00	0	0,00
326	von sonstigen öffentlichen Sonderrechnungen	3.400	0,18	3.800	3.807,28
327	von privaten Unternehmen	1.800	0,09	1.800	1.750,00
328	von übrigen Bereichen	56.000	2,89	56.000	56.337,28
32	ZWISCHENSUMME	61.200	3,16	61.600	61.894,56
33	Einnahmen aus der Veräußerung von Beteiligungen und Rückflüsse von Kapitaleinlagen				
331	Wertpapiere ohne Anteilsrechte	0	0,00	0	0,00
332	Anteilsrechte	0	0,00	0	0,00
333	Investmentzertifikate	0	0,00	0	0,00
334	Veräußerung von Finanzderivaten	0	0,00	0	0,00
339	sonstige Einnahmen	0	0,00	0	0,00
33	ZWISCHENSUMME	0	0,00	0	0,00
34	Einnahmen aus der Veräußerung von Sachen des Anlagevermögens				
340	Grundstücke, bauliche Anlagen, grundstücksgleiche Rechte	1.320.500	68,14	1.840.000	181.931,13
345	Bewegliche Sachen	5.600	0,29	26.400	22.482,21
34	ZWISCHENSUMME	1.326.100	68,43	1.866.400	204.413,34
35	Beiträge und ähnlichen Entgelte	197.500	10,19	342.400	182.574,68
36	Zuweisungen und Zuschüsse für Investitionen und Investitionsförderungsmaßnahmen				

Gruppierungsübersicht

Grupp.-Nr.	Bezeichnung der Hauptgruppen, Gruppen und Untergruppen	Ansatz	je	Ansatz	Rechnungs.-Erg.
		2026	Einwohner in	2025	2024
		EUR	EUR	EUR	EUR
Einnahmen					
360	vom Bund, ERP-Sondervermögen	0	0,00	0	0,00
361	vom Land	4.989.900	257,49	4.273.600	2.414.947,00
362	von Gemeinden/Gv	25.000	1,29	36.800	0,00
363	von Zweckverbänden u. dgl.	800	0,04	5.000	135.000,00
364	von Trägern der gesetzlichen Sozialversicherung	0	0,00	0	0,00
365	von kommunalen Sonderrechnungen	0	0,00	0	0,00
366	von sonstigen öffentlichen Sonderrechnungen	0	0,00	0	0,00
367	von privaten Unternehmen	0	0,00	0	0,00
368	von übrigen Bereichen	1.570.000	81,02	1.919.100	1.157.665,68
36	ZWISCHENSUMME	6.585.700	339,84	6.234.500	3.707.612,68
37	Einnahmen aus Krediten und inneren Darlehen				
370	vom Bund, ERP-Sondervermögen	0	0,00	0	0,00
371	vom Land	0	0,00	0	0,00
372	von Gemeinden/Gv	0	0,00	0	0,00
373	von Zweckverbänden u. dgl.	0	0,00	0	0,00
374	von Trägern der gesetzlichen Sozialversicherung	0	0,00	0	0,00
375	von kommunalen Sonderrechnungen	0	0,00	0	0,00
376	von sonstigen öffentlichen Sonderrechnungen	0	0,00	0	0,00
377	von Kreditinstituten (einschl. Sparkassen)	4.447.800	229,52	7.692.600	5.291.581,00
378	von übrigen Bereichen	0	0,00	0	0,00
379	Innere Darlehen	0	0,00	0	0,00
37	ZWISCHENSUMME	4.447.800	229,52	7.692.600	5.291.581,00
38	Schuldendiensthilfen (Tilgungshilfen)				
381	vom Land	4.000.000	206,41	0	0,00
39	Übertragungs- und Abschlussbuchungen				
392	Durchbuchung von Soll-Fehlbeträgen	0	0,00	0	0,00
395	Abschlusstechnische Vorgänge (Ist-Überschuss des Vermögenshaushalts)	0	0,00	0	0,00
39	ZWISCHENSUMME	0	0,00	0	0,00
3	GESAMTEINNAHMEN DES VERMÖGENSHAUSHALTES	20.819.100	1.074,33	20.577.300	13.372.874,72
	GESAMTEINNAHMEN DES VWHH UND VMHH	77.259.400	3.986,77	74.823.100	64.700.922,09

Gruppierungsübersicht

Grupp.-Nr.	Bezeichnung der Hauptgruppen, Gruppen und Untergruppen	Ansatz	je	Ansatz	Rechnungs.-Erg.
		2026	Einwohner in	2025	2024
		EUR	EUR	EUR	EUR
Ausgaben					
A U S G A B E N D E S V E R W A L T U N G S H A U S H A L T E S					
<hr/>					
4	Personalausgaben				
40	Aufwendungen für ehrenamtliche Tätigkeit	179.300	9,25	149.800	154.068,16
41	Dienstbezüge u. dgl.				
410	Beamte	970.900	50,10	1.021.400	1.097.183,01
411	Versorgungsrücklage für aktive Beamte	0	0,00	0	0,00
414	Tariflich Beschäftigte	9.325.600	481,22	9.293.900	8.321.786,38
416	Beschäftigungsentgelte u. dgl.	7.100	0,37	7.000	6.840,00
42	Versorgungsbezüge u. dgl.				
420	Beamte	0	0,00	0	0,00
421	Versorgungsrücklage für Versorgungsempfänger	0	0,00	0	0,00
424	Tariflich Beschäftigte	0	0,00	0	0,00
428	Sonstige	0	0,00	0	0,00
43	Beiträge zu Versorgungskassen				
430	Beamte	901.500	46,52	842.000	844.837,93
434	Tariflich Beschäftigte	744.800	38,43	742.000	640.107,40
438	Sonstige	0	0,00	0	0,00
44	Beiträge zur gesetzlichen Sozialversicherung				
440	Beamte	0	0,00	0	0,00
444	Tariflich Beschäftigte	2.040.500	105,29	1.981.600	1.747.458,71
448	Sonstige	3.800	0,20	5.900	4.146,42
45	Beihilfen, Unterstützungen u. dgl.	369.000	19,04	300.000	297.891,40
46	Personal-Nebenausgaben	133.000	6,86	130.000	3.844,90
47	Deckungsreserve für Personalausgaben				
470	Deckungsreserve gemäß § 11 KommHV-Kameralistik	0	0,00	0	0,00
471	Summarischer Ansatz gemäß § 34 Abs. 2 KommHV-Kameralistik	0	0,00	0	0,00
4	SUMME DER PERSONALAUSGABEN	14.675.500	757,28	14.473.600	13.118.164,31
5/6	Sächlicher Verwaltungs- und Betriebsaufwand				
50	Unterhaltung der Grundstücke und baulichen Anlagen	1.325.100	68,38	1.148.000	1.028.885,26
51	Unterhaltung des sonstigen unbeweglichen Vermögens	732.400	37,79	680.700	595.282,57
52	Geräte, Ausstattungs- und Ausrüstungsgegenstände, sonstige Gebrauchsgegenstände	412.300	21,28	465.000	374.204,38
53	Mieten und Pachten	132.100	6,82	170.600	187.696,18
54	Bewirtschaftung der Grundstücke, baulichen An- lagen usw.	1.190.800	61,45	1.005.900	794.472,41
55	Haltung von Fahrzeugen	474.600	24,49	435.100	447.591,96
56	Besondere Aufwendungen für Bedienstete	236.100	12,18	198.500	158.276,72
57-63	Weitere Verwaltungs- und Betriebsausgaben				
638	statistische Zusammenfassung der Gruppen 57 bis 63 ohne die Untergruppe 639	2.173.900	112,18	2.230.600	2.093.657,85
639	Kosten der notwendigen Schülerbeförderung durch andere Verkehrsträger	440.000	22,70	370.000	370.522,86
64	Steuern, Versicherungen, Schadensfälle	652.200	33,65	800.400	834.508,21
65	Geschäftsausgaben	1.182.600	61,02	1.089.400	788.324,59

Gruppierungsübersicht

Grupp.-Nr.	Bezeichnung der Hauptgruppen, Gruppen und Untergruppen	Ansatz	je	Ansatz	Rechnungs.-Erg.
		2026	Einwohner in	2025	2024
		EUR	EUR	EUR	EUR
Ausgaben					
66	Weitere allgemeine sächliche Ausgaben				
660	Verfügun gsmittel	5.000	0,26	5.000	3.548,70
661	Mitgliedsbeiträge	83.400	4,30	84.200	82.831,93
662	Vermischte Ausgaben	13.200	0,68	15.800	17.823,93
5-66	ZWISCHENSUMME	9.053.700	467,19	8.699.200	7.777.627,55
67	Erstattungen von Ausgaben des Verwaltungshaushalts				
670	an Bund, ERP-Sondervermögen	0	0,00	0	0,00
671	an Land	144.300	7,45	160.800	129.260,00
672	an Gemeinden/Gv	4.100	0,21	7.000	14.332,47
673	an Zweckverbände u. dgl.	5.000	0,26	14.000	9.476,20
674	an Träger der gesetzlichen Sozialversicherung	0	0,00	0	0,00
675	an kommunale Sonderrechnungen	0	0,00	0	0,00
676	an sonstige öffentliche Sonderrechnungen	0	0,00	0	0,00
677	an private Unternehmen	0	0,00	0	0,00
678	an übrige Bereiche	0	0,00	0	0,00
679	Innere Verrechnungen	5.371.300	277,17	5.863.000	5.753.384,66
67	ZWISCHENSUMME	5.524.700	285,09	6.044.800	5.906.453,33
68	Kalkulatorische Kosten				
680	Abschreibungen auf Anschaffungs- und Herstellungskosten	1.931.500	99,67	2.019.900	1.998.461,00
681	Abschreibungen aus zuwendungsfinanzierten Investitionsaufwand	0	0,00	0	0,00
682	Abschreibungen auf Wiederbeschaffungszeitwerte	0	0,00	0	0,00
685	Verzinsung des Anlagekapitals	2.418.200	124,78	1.665.500	1.659.626,00
68	ZWISCHENSUMME	4.349.700	224,45	3.685.400	3.658.087,00
69	Aufgabenbezogene Leistungsbeteiligungen				
690	Leistungsbeteiligung bei Leistungen für Unterkunft und Heizung (ohne Wohnungsbeschaffungs- und Umzugskosten) nach SGB II	0	0,00	0	0,00
691	Leistungsbeteiligung bei Leistungen für Unterkunft und Heizung (für Wohnungsbeschaffungs- und Umzugskosten) nach SGB II	0	0,00	0	0,00
692	Leistungsbeteiligung bei Leistungen zur Eingliederung von Arbeitsuchenden nach SGB II	0	0,00	0	0,00
693	Leistungsbeteiligung bei einmaligen Leistungen an Arbeitsuchende nach SGB II	0	0,00	0	0,00
694	Leistungsbeteiligung beim Arbeitslosengeld II nach SGB II (ohne Leistungen für Unterkunft und Heizung)	0	0,00	0	0,00
695	Leistungsbeteiligung bei der Eingliederung Arbeitsuchender nach SGB II	0	0,00	0	0,00
696	Leistungen für Bildung und Teilhabe nach SGB II im Rahmen einer gemeinsamen Einrichtung	0	0,00	0	0,00
69	ZWISCHENSUMME	0	0,00	0	0,00
5-6	Z W I S C H E N S U M M E	18.928.100	976,72	18.429.400	17.342.167,88
	SÄCHLICHER VERWALTUNGS- U. BETRIEBSAUFWAND				
7	Zuweisungen und Zuschüsse (nicht für Investitionen)				

Gruppierungsübersicht

Grupp.-Nr.	Bezeichnung der Hauptgruppen, Gruppen und Untergruppen	Ansatz	je	Ansatz	Rechnungs.-Erg.
		2026	Einwohner in	2025	2024
		EUR	EUR	EUR	EUR
Ausgaben					
70	Zuschüsse für laufende Zwecke an soziale oder ähnliche Einrichtungen	2.534.400	130,78	2.930.300	2.947.110,14
71	Zuweisungen und sonstige Zuschüsse für laufende Zwecke				
710	an Bund, ERP-Sondervermögen	0	0,00	0	0,00
711	an Land	19.800	1,02	19.400	19.410,00
712	an Gemeinden/Gv	0	0,00	0	0,00
713	an Zweckverbände u. dgl.	200	0,01	200	164,52
714	an Träger der gesetzlichen Sozialversicherung	0	0,00	0	0,00
715	an kommunale Sonderrechnungen	156.000	8,05	199.000	166.304,84
716	an sonstige öffentliche Sonderrechnungen	5.300	0,27	5.300	5.300,00
717	an private Unternehmen	1.000	0,05	1.000	0,00
718	an übrige Bereiche	191.200	9,87	194.300	120.631,85
71	ZWISCHENSUMME	373.500	19,27	419.200	311.811,21
72	Schuldendiensthilfen				
722	an Gemeinden/Gv	0	0,00	0	0,00
723	an Zweckverbände u. dgl.	0	0,00	0	0,00
724	an Träger der gesetzlichen Sozialversicherung	0	0,00	0	0,00
725	an kommunale Sonderrechnungen	0	0,00	0	0,00
726	an sonstige öffentliche Sonderrechnungen	0	0,00	0	0,00
727	an private Unternehmen	0	0,00	0	0,00
728	an übrige Bereiche	0	0,00	0	0,00
72	ZWISCHENSUMME	0	0,00	0	0,00
73	Leistungen der Sozialhilfe einschl. Grundsicherung im Alter und bei Erwerbsminderung an natürliche Personen außerhalb von Einrichtungen				
730	überörtlicher Träger	0	0,00	0	0,00
735	örtlicher Träger	0	0,00	0	0,00
739	Leistungen für Bildung und Teilhabe an natürliche Personen außerhalb von Einrichtungen	0	0,00	0	0,00
74	Leistungen der Sozialhilfe einschl. Grundsicherung im Alter an natürliche Personen in Einrichtungen				
740	überörtlicher Träger	0	0,00	0	0,00
745	örtlicher Träger	0	0,00	0	0,00
749	Leistungen für Bildung und Teilhabe an natürliche Personen in Einrichtungen	0	0,00	0	0,00
75	Leistungen an Kriegsoffer und ähnliche Berechtigte	0	0,00	0	0,00
76	Leistungen der Jugendhilfe an natürliche Personen außerhalb von Einrichtungen	0	0,00	0	0,00
77	Leistungen der Jugendhilfe an natürliche Personen in Einrichtungen	0	0,00	0	0,00
78	Sonstige soziale Leistungen				
781	Bildung und Teilhabe nach Bundeskindergeldgesetz	0	0,00	0	0,00
782	Originäre Leistungen für Bildung und Teilhabe nach SGB II	0	0,00	0	0,00
783	Leistungen für Unterkunft und Heizung an Arbeitssuchende nach SGB II	0	0,00	0	0,00
784	Leistungen zur Eingliederung Arbeitsuchender nach SGB II	0	0,00	0	0,00
785	Einmalige Leistungen an Arbeitsuchende nach SGB II	0	0,00	0	0,00

Gruppierungsübersicht

Grupp.-Nr.	Bezeichnung der Hauptgruppen, Gruppen und Untergruppen	Ansatz	je	Ansatz	Rechnungs.-Erg.
		2026	Einwohner in	2025	2024
		EUR	EUR	EUR	EUR
Ausgaben					
786	Leistungen zur Sicherung des Lebensunterhalts, Arbeitslosengeld II nach SGB II (ohne Leistungen für Unterkunft und Heizung)	0	0,00	0	0,00
787	Leistungen zur Eingliederung von Arbeitsuchenden nach SGB II	0	0,00	0	0,00
788	Weitere soziale Leistungen	15.000	0,77	15.000	13.800,00
78	ZWISCHENSUMME	15.000	0,77	15.000	13.800,00
79	Leistungen nach dem Asylbewerberleistungsgesetz	0	0,00	0	0,00
7	Z W I S C H E N S U M M E	2.922.900	150,82	3.364.500	3.272.721,35
ZUWEISUNGEN UND ZUSCHÜSSE DES VVHH					
8	Sonstige Finanzausgaben				
80	Zinsausgaben				
800	an Bund	0	0,00	0	0,00
801	an Land	100	0,01	100	43,54
802	an Gemeinden/Gv	0	0,00	0	0,00
803	an Zweckverbände u.dgl.	0	0,00	0	0,00
804	an Träger der gesetzlichen Sozialversicherung	0	0,00	0	0,00
805	an kommunale Sonderrechnungen	0	0,00	0	0,00
806	an sonstige öffentliche Sonderrechnungen	0	0,00	0	0,00
807	an Kreditinstitute (einschl. Sparkassen)	1.500.000	77,40	1.580.000	1.439.500,12
808	an übrige Bereiche	0	0,00	0	0,00
809	Innere Verrechnungen	0	0,00	0	0,00
80	ZWISCHENSUMME	1.500.100	77,41	1.580.100	1.439.543,66
81	Steuerbeteiligungen				
810	Gewerbesteuerumlage	842.900	43,50	866.000	614.913,00
82	Allgemeine Zuweisungen				
821	an Land	0	0,00	0	0,00
822	an Gemeinden/GV	0	0,00	0	0,00
82	ZWISCHENSUMME	0	0,00	0	0,00
83	Allgemeine Umlagen				
831	an Land	0	0,00	0	0,00
832	an Gemeinden/Gv	13.857.200	715,06	12.174.100	11.751.597,48
833	an Verwaltungsgemeinschaften	0	0,00	0	0,00
83	ZWISCHENSUMME	13.857.200	715,06	12.174.100	11.751.597,48
84	Weitere Finanzausgaben	15.800	0,82	44.100	30.388,23
85	Deckungsreserve				
850	Deckungsreserve gemäß § 11 KommHV-Kameralistik	0	0,00	0	0,00
851	Summarischer Ansatz gemäß § 34 Abs. 2 KommHV-Kameralistik	0	0,00	0	0,00
86	Zuführung zum Vermögenshaushalt				
860	Zuführung zum Vermögenshaushalt (ohne Sonderrücklagen)	3.693.800	190,61	3.310.000	3.758.551,46
861	Zuführung zum Vermögenshaushalt (Sonderrücklagen für Abschreibungserlöse aus zuwendungsfinanziertem Vermögen)	0	0,00	0	0,00
862	Zuführungen zum Vermögenshaushalt (Sonderrücklagen für die Rekultivierung und Nachsorge von Abfallentsorgungsanlagen)	0	0,00	0	0,00

Gruppierungsübersicht

Grupp.-Nr.	Bezeichnung der Hauptgruppen, Gruppen und Untergruppen	Ansatz	je	Ansatz	Rechnungs.-Erg.
		2026	Einwohner in	2025	2024
		EUR	EUR	EUR	EUR
Ausgaben					
863	Zuführungen zum Vermögenshaushalt (Sonderrücklagen zum Ausgleich von Gebührenschwankungen)	4.000	0,21	4.000	0,00
864	Zuführung zum Vermögenshaushalt (Sonderrücklagen für Abschreibungserlöse aus Wiederbeschaffungszeitwerten)	0	0,00	0	0,00
865-869	Zuführung zum Vermögenshaushalt (sonstige Sonderrücklagen)	0	0,00	0	0,00
86	ZWISCHENSUMME	3.697.800	190,81	3.314.000	3.758.551,46
89	Übertragungs- und Abschlussbuchungen				
895	Abschlusstechnische Vorgänge (Ist-Fehlbetrag des Verwaltungshaushalts)	0	0,00	0	0,00
8	Z W I S C H E N S U M M E SONSTIGE FINANZAUSGABEN	19.913.800	1.027,61	17.978.300	17.594.993,83
4-8999	G E S A M T A U S G A B E N DES VERWALTUNGSHAUSHALTES	56.440.300	2.912,43	54.245.800	51.328.047,37
9	A U S G A B E N D E S V E R M Ö G E N S H A U S H A L T E S				
90	Zuführung zum Verwaltungshaushalt				
900	Zuführung zum Verwaltungshaushalt (ohne Sonderrücklagen)	0	0,00	400.000	0,00
901-909	Zuführung zum Verwaltungshaushalt (Sonderrücklagen zum Ausgleich von Gebühren- schwankungen, für die Rekultivierung und Nachsorge von Abfallentsorgungsanlagen, für Versorgungsrücklagen, für Abschreibungserlöse aus Wiederbeschaffungszeitwerten)	203.000	10,48	165.800	166.247,00
90	ZWISCHENSUMME	203.000	10,48	565.800	166.247,00
91	Zuführungen an Rücklagen				
910	Zuführungen an Rücklagen (ohne Sonderrücklagen)	0	0,00	0	500.281,23
911-919	Zuführungen an Sonderrücklagen (Sonderrücklagen zum Ausgleich von Gebühren- schwankungen, für Abschreibungserlöse aus zuwendungs- finanziertem Vermögen, für die Rekultivierung und Nachsorge von Abfallentsorgungsanlagen oder für Versorgungsrücklagen, für Abschreibungserlöse aus Wiederbeschaffungszeitwerten, für im Haushaltsjahr nicht verausgabte wiederkehrende Beiträge)	4.000	0,21	4.000	0,00
91	ZWISCHENSUMME	4.000	0,21	4.000	500.281,23
92	Gewährung von Darlehen				
922	an Gemeinden/Gv	0	0,00	0	0,00
923	an Zweckverbänden u. dgl.	0	0,00	0	0,00
924	an Träger der gesetzlichen Sozialversicherung	0	0,00	0	0,00
925	an kommunale Sonderrechnungen	0	0,00	0	0,00

Gruppierungsübersicht

Grupp.-Nr.	Bezeichnung der Hauptgruppen, Gruppen und Untergruppen	Ansatz	je	Ansatz	Rechnungs.-Erg.
		2026	Einwohner in	2025	2024
		EUR	EUR	EUR	EUR
Ausgaben					
926	an sonstige öffentliche Sonderrechnungen	0	0,00	0	0,00
927	an private Unternehmen	0	0,00	0	0,00
928	an übrige Bereiche	80.000	4,13	110.000	89.000,00
92	ZWISCHENSUMME	80.000	4,13	110.000	89.000,00
93	Ausgaben für den Erwerb von Sachen des Anlagevermögens (ohne Baumaßnahmen)				
931	Wertpapiere ohne Anteilsrechte	0	0,00	0	0,00
932	Erwerb von Grundstücken, grundstücksgleichen Rechten und baulichen Anlagen	757.500	39,09	1.575.000	1.150.345,92
934	Immaterielles Vermögen	257.200	13,27	98.900	218.932,88
935	Erwerb von beweglichen Sachen des Anlage- vermögens	1.806.200	93,20	2.327.500	281.135,93
936	Anteilsrechte	0	0,00	0	0,00
937	Investmentzertifikate	0	0,00	0	0,00
938	Kauf von Finanzderivaten	0	0,00	0	0,00
939	sonstige Ausgaben	0	0,00	0	0,00
93	ZWISCHENSUMME	2.820.900	145,56	4.001.400	1.650.414,73
94,95,96	Baumaßnahmen	12.320.000	635,74	10.293.500	6.161.288,28
97	Tilgung von Krediten, Rückzahlung von inneren Darlehen				
970	an Bund	0	0,00	0	0,00
971	an Land	2.200	0,11	2.100	2.176,98
972	an Gemeinden/Gv	0	0,00	0	0,00
973	an Zweckverbände u.dgl.	0	0,00	0	0,00
974	an Träger der gesetzlichen Sozialversicherung	0	0,00	0	0,00
975	an kommunale Sonderrechnungen	0	0,00	0	0,00
976	an sonstige öffentliche Sonderrechnungen	0	0,00	0	0,00
977	an Kreditinstitute (einschl. Sparkassen)	4.572.300	235,94	4.852.700	3.828.966,50
978	an übrige Bereiche	0	0,00	0	0,00
979	Innere Verrechnungen	0	0,00	0	0,00
97	ZWISCHENSUMME	4.574.500	236,05	4.854.800	3.831.143,48
98	Zuweisungen und Zuschüsse für Investitionen				
980	an Bund	0	0,00	0	0,00
981	an Land	0	0,00	0	0,00
982	an Gemeinden/Gv	0	0,00	0	0,00
983	an Zweckverbänden u.dgl.	0	0,00	0	0,00
984	an Träger der gesetzlichen Sozialversicherung	0	0,00	0	0,00
985	an kommunale Sonderrechnungen	16.000	0,83	40.000	22.000,00
986	an sonstige öffentliche Sonderrechnungen	0	0,00	0	0,00
987	an private Unternehmen	0	0,00	0	0,00
988	an übrige Bereiche	400.700	20,68	707.800	952.500,00
98	ZWISCHENSUMME	416.700	21,50	747.800	974.500,00
99	Sonstiges				
990	Kreditbeschaffungskosten, Disagio	0	0,00	0	0,00
991	Ablösung von Dauerlasten	400.000	20,64	0	0,00
992	Deckung von Fehlbeträgen (Soll-Fehlbeträgen)	0	0,00	0	0,00
995	Abschlusstechnische Vorgänge (Ist-Fehlbetrag des Vermögenshaushalts)	0	0,00	0	0,00
99	ZWISCHENSUMME	400.000	20,64	0	0,00

Gruppierungsübersicht

Grupp.-Nr.	Bezeichnung der Hauptgruppen, Gruppen und Untergruppen	Ansatz	je	Ansatz	Rechnungs.-Erg.
		2026	Einwohner in	2025	2024
		EUR	EUR	EUR	EUR
Ausgaben					
9	GESAMTAUSGABEN DES VERMÖGENSHAUSHALTES	20.819.100	1.074,32	20.577.300	13.372.874,72
	GESAMTAUSGABEN DES VWHH UND VMHH	77.259.400	3.986,75	74.823.100	64.700.922,09

*** Ende der Liste "Gruppierungsübersicht" ***

Übersicht über die Beurteilung der dauernden Leistungsfähigkeit in 1000 Euro

	RE					
	2024	2025	2026	2027	2028	2029
	1	2	3	4	5	6
1. Zuführung zum Vermögenshaushalt (Gr. 86) abzüglich	2.983	3.310	3.694	722	4.079	3.195
1.1. Zuführung zum Vermögenshaushalt - Sondereücklagen	2	4	4	0	0	0
1.2. Bedarfszuweisung (Ugr. 051)	0	0				
1.3. Zuführung vom Vermögenshaushalt (Haushaltsstelle 91,280)	166	166	0	0	0	0
1.4. Ordentliche Tilgung von Krediten zuzüglich	3.252	3.252	2.674	2.600	2.600	2.800
1.5. Rückflüsse von Darlehen	61	62	66	63	63	63
1.6 Investitionspauschale nach Art. 12 FAG (Haushaltsstelle 90,361)	309	320	322	320	320	320
1.7 Jährliche pauschale, zweckgebundene Zuweisung aus der Feuerschutzsteuer nach Art. 3 BayFwG (Ugr. 361)	0	0	0	0	0	0
2. Bereinigtes Ergebnis	-67	436	1.404	-1.495	1.862	778
Ergänzende Angaben zum Verwaltungshaushalt						
3. Einmalige Einnahmen	1.092	634	571			
4. Einmalige Ausgaben	674	714	611			
Nachrichtliche Angaben						
5. Ausgaben für den Erwerb von beweglichen Sachen des Anlagevermögens (UGr. 935)	1.335	2.328	1.806	1.594	1.490	1.109
6. Ausgaben für Baumaßnahmen an Straßen (Nr.2,42 AllgZV-KommGrPl; aus 94-96)	1.270	2.704	2.870	1.485	800	4.200
7. Außerordentliche Tilgung von Krediten	0	0	0	0	0	0
8. Renten (Leibrenten) für die Abtretung von Grundstücken (aus UGr. 932)	0	0	0	0	0	0
9. Leasingraten (soweit vermögenswirksam)	405	407	408	305	239	211
10. Kalkulatorische Abschreibungen kostenrechner Einrichtungen (UGr.680)	1.368	1.380	1.411	1.410	1.410	1.410

Bemerkungen:

Amtliche Fußnoten:

- 1) Ergebnisse der letzten Jahresrechnung (Vorvorjahr zum Haushaltsplan)
- 2) Ansätze aus dem Haushaltsplan des Vorjahres einschließlich von Nachtragshaushaltsplänen
- 3) Ansätze aus dem Haushaltsplan
- 4) Ansätze aus dem Finanzplan für die darauffolgenden Haushaltsjahre
- 5) Aufgeführt soll insbesondere werden
 - welche einmaligen Einnahmen und Ausgaben berücksichtigt wurden (Nm. 3 und 4).
 - wie hoch der Anteil
 - der Ersatzbeschaffungen beim Erwerb von beweglichen Sachen des Anlagevermögens (Nr.5) und
 - der Erneuerungsbauvorhaben an Straßen (Nr. 2,42 a AllgZVkommGrPl) bei Straßenbaumaßnahmen (Nr.6) ist,
 - welche kostenrechnenden Einrichtungen mit welchem Kostendeckungsgrad erfaßt sind (Nr. 10), ferner
 - ob welche Ersatzdeckungsmittel nach § 22 Abs. 1 Satz 2 KommHV für die unter Nr.2 ausgewiesenen Minderbeträge zur Verfügung stehen.
- 6) Eine zusammenfassende Beurteilung ist in den Vorbericht aufzunehmen (§ 3 Nr. 2 KommHV).

Weitere Erläuterungen**Übersicht zur Beurteilung der dauernden Leistungsfähigkeit**

zu Nr. 3

Aufgliederung der einmaligen

EINNAHMEN:

HSt. 0300.2511	Nachzahlungszinsen Gewerbesteuer	20	22	45		
0520.1610/20	Erstattung Wahlkosten	36	30	40		
5700.1500	Umsatzsteuerrückvergütung	545	200	40		
8500.1300	Holzverkauf	19	19	86		
8500.1710	Staatszuschuss	2	2	2		
9000.0610	Umsatzsteueranteil (Bundesmilliarde)	358	361	358		
9100.2061	Zinseinnahmen	112	0	0		
		1092	634	571		

zu Nr. 4

Aufgliederung der einmaligen

AUSGABEN:

HSt. 0300.5620	Fortbildungskosten Kämmerer/Steueramt	5	5	7		
0300.8410	Erstattungszinsen Gewerbesteuer	20	20	10		
0520.4000	Personalausgaben f. Wahlhelfer	11	10	21		
0520.6500	Geschäftsausgaben f. Wahlen	30	20	0		
0800.5620	Aus- und Fortbildung	13	20	32		
1300.5200	Ausstattungs-,Ausrüstungsgegenstände, Geräte	137	140	5		
3211.6500	Gutachten Museumskonzept	24	5	8		
3408.5710	Barocke Knorr-v.Rosenroth-Festsplele	10	0	0		
3408.6310	Barocke Knorr-v.Rosenroth-Festsplele Betriebsmittel	0	0	0		
3400.7000	Zuschuss Knorr-v.Rosenroth-Gesellschaft	3	2	0		
3400.7180	Kulturpreis	2	2	2		
3400.7180	Jubiläum Knappnesia und Ostbayerischer Umzug	0	4	0		
5500.7000	Rasenbewässerung Sportvereine	3	5	16		
5804.5100	Unterhalt der Anlagen	120	120	120		
5804.6500	Gutachten Annaberg, Grünflächenkataster	40	75	75		
6110.6500	Überarbeitung u. Digitalisierung Landschaftsplan	80	110	120		
6750.5200	Ausstattungs-,Ausrüstungsgegenstände, Geräte	8	9	10		
7000.6400	Abwasserabgabe	89	89	91		
7000.8630/31	Zuführung zum Vermögenshaushalt Abwasser	0	0	0		
7500.5620	Aus- und Fortbildung	6	8	6		
7900.6310	Fremdenverkehrswerbung/Stadlmarketing	32	25	22		
8500.5100	Unterhalt der Anlagen	23	23	64		
8800.5100	Unterhalt Dultplatz	2	2	2		
9100.8410	Ausgaben Zinsswageschäft	16	20	0		
		674	714	611		

zu Nr. 5

enth.Ersatzbeschaffungen beim Erwerb
v.bewegl.Sachen d.Anlagevermögens

1070	1113	782	700	700	700
------	------	-----	-----	-----	-----

zu Nr. 6

8300.9510 a.o.Instandsetzung Straßen

820	569	1762	635	400	1000
-----	-----	------	-----	-----	------

Ersatzdeckungsmittel nach § 22 Abs. 2 KommHV

0	0	0	0	0	0
---	---	---	---	---	---

	2024	2025	2026	2027	2028	2029
zu Nr. 3						
Aufgliederung der einmaligen						
<u>EINNAHMEN:</u>						
HSt. 0300.2511 Nachzahlungszinsen Gewerbesteuer	20	22	45			
0520.1610/20 Erstattung Wahlkosten	36	30	40			
5700.1500 Umsatzsteuerrückvergütung	545	200	40			
8500.1300 Holzverkauf	19	19	86			
8500.1710 Staatszuschuss	2	2	2			
9000.0610 Umsatzsteueranteil (Bundesmilliarde)	358	361	358			
9100.2061 Zinseinnahmen	112	0	0			
	1092	634	571			
zu Nr. 4						
Aufgliederung der einmaligen						
<u>AUSGABEN:</u>						
HSt. 0300.5620 Fortbildungskosten Kämmerer/Steueramt	5	5	7			
0300.8410 Erstattungszinsen Gewerbesteuer	20	20	10			
0520.4000 Personalausgaben f. Wahlhelfer	11	10	21			
0520.6500 Geschäftsausgaben f. Wahlen	30	20	0			
0800.5620 Aus- und Fortbildung	13	20	32			
1300.5200 Ausstattungs-,Ausrüstungsgegenstände, Geräte	137	140	5			
3211.6500 Gutachten Museumskonzept	24	5	8			
3408.5710 Barocke Knorr-v.Rosenroth-Festsplele	10	0	0			
3408.6310 Barocke Knorr-v.Rosenroth-Festsplele Betriebsmittel	0	0	0			
3400.7000 Zuschuss Knorr-v.Rosenroth-Gesellschaft	3	2	0			
3400.7180 Kulturpreis	2	2	2			
3400.7180 Jubiläum Knappnesia und Ostbayerischer Umzug	0	4	0			
5500.7000 Rasenbewässerung Sportvereine	3	5	16			
5804.5100 Unterhalt der Anlagen	120	120	120			
5804.6500 Gutachten Annaberg, Grünflächenkataster	40	75	75			
6110.6500 Überarbeitung u. Digitalisierung Landschaftsplan	80	110	120			
6750.5200 Ausstattungs-,Ausrüstungsgegenstände, Geräte	8	9	10			
7000.6400 Abwasserabgabe	89	89	91			
7000.8630/31 Zuführung zum Vermögenshaushalt Abwasser	0	0	0			
7500.5620 Aus- und Fortbildung	6	8	6			
7900.6310 Fremdenverkehrswerbung/Stadlmarketing	32	25	22			
8500.5100 Unterhalt der Anlagen	23	23	64			
8800.5100 Unterhalt Dultplatz	2	2	2			
9100.8410 Ausgaben Zinsswageschäft	16	20	0			
	674	714	611			
zu Nr. 5						
enth.Ersatzbeschaffungen beim Erwerb v.bewegl.Sachen d.Anlagevermögens	1070	1113	782	700	700	700
zu Nr. 6						
8300.9510 a.o.Instandsetzung Straßen	820	569	1762	635	400	1000
Ersatzdeckungsmittel nach § 22 Abs. 2 KommHV	0	0	0	0	0	0

Übersicht
über den voraussichtlichen Stand der Schulden
in 1000 Euro

Stadt Sulzbach-Rosenberg

Art	Stand zu Beginn des Vorjahres	Stand zu Beginn des Haushaltsjahres	Zugang	Voraussichtlicher Abgang	Ablauf des Haushaltsjahres
1. Schulden auf Krediten von/vom	0	0	0	0	0
1.1 Bund, LFA, ERP-Sondervermögen	0	0	0	0	0
1.2 Land	13	11	0	2	9
1.3 Gemeinden und Gemeindeverbänden	0	0	0	0	0
1.4 Zweckverbände u. dgl.	0	0	0	0	0
1.5 sonstiger öffentlicher Bereich	0	0	0	0	0
1.6 Kreditmarkt (Bereiche 5 bis 8, siehe Nr. 1.1 Allg. ZV - Komm GrPI)	55.504	58.603	2.549	2.674	58.478
Summe 1 *	55.517	58.614	2.549	2.676	58.487
* incl. RESTE					
davon entfallen auf Maßnahmen, die überwiegend aus Entgelte Dritter finanziert werden (Anlage 4 zu § 5 KommHV - AllgZVKommGrPI-Nr. 3.3)	13.108	13.839			
2. Innere Darlehen aus Sonderrücklagen	0	0	0	0	0
3. Äußere Kassenkredite	0	0		-	-
	Zahlungen im Vorjahr	Voraussichtl. Zahlungen im Haushaltsjahr			
4. Belastungen aus Rechtsgeschäften, die Kreditaufnahmen wirtschaftlich gleichkommt	936	452			

	Zahlungen im Vorjahr	Voraussichtl. Zahlungen im Haushaltsjahr
4.1 Leasingverträge	868	398
4.2 Abwasseranlagenvertrag IV	0	0
Stadtbau Übernahme	38	40
Drehleiter	29	13
Vereine	1	1

	Bürgschaftsbetrag	
4.3 Bürgschaften		
1) a Stadtbau Sulzbach-Rosenberg GmbH Bayreuther Str. 8,	0	0
1) b Stadtbau Sulzbach-Rosenberg GmbH Obere Bachgasse 20/22	0	0
1) c Stadtbau Sulzbach-Rosenberg KFW-Darf. f. Wohnraumsanierung Weiherstr. 11	0	0
1) d SV Kauerhof	0	0
1) e Sparkasse AM-SUL Feuerwehr Sulzbach-Drehleiter	27	13
1) f Seidelsaal	0	0
1) g TUS Rosenberg	17	125

Übersicht

über die aus Verpflichtungsermächtigungen voraussichtlich
fällig werdenden Ausgaben

Verpflichtungs- ermächtigungen im Haushaltsplan des Jahres*	2027	2028	2029	2030	2031 ff
	1	2	3	4	5
2023	0	0	0	0	0
2024	0	0	0	0	0
2025	3.295	0	0	0	0
2026	7.451	3.567	4.303	0	0
Summe	10.746	3.567	4.303	0	0
Nachrichtlich: im Finanzplan vorge- sehene Kreditaufnahmen (Ohne Umschuldungen)	4.923	1.880	7.186	0	0

Erläuterungen:

*	In Spalte 1 sind das Haushaltsjahr und alle früheren Jahre aufzuführen, in denen Verpflichtungsermächtigungen veranschlagt waren, aus deren Inanspruchnahme noch Ausgaben fällig werden.
**	In Spalte 2 sind das dem Haushaltsjahr folgende Jahr, in Spalten 3 bis 6 die sich anschließenden Jahre einzusetzen.
***	Werden Ausgaben aus Verpflichtungsermächtigungen in Jahren fällig, auf die sich der Finanzplan noch nicht erstreckt, so sind weitere Kopfspalten in die Übersicht aufzunehmen und die voraussichtlichen Kreditaufnahmen in diesen Jahren aus der besonderen Darstellung nach § 2 Abs. 2 Nr. 2 zweiter Halbsatz KommHV zu übernehmen.

Übersicht

über den voraussichtlichen Stand der Rücklagen

in 1.000 EURO

Art	Stand zu Beginn des Vorjahres	voraussichtl. Stand Stand zu Beginn d. Haushaltsjahres
1. Allgemeine Rücklage	1.499	7.736
2. Sonderrücklagen		
2.1 Gebührenschwankungen Abwasser	502	347
2.2 Abwasser zuwendungsfinanziertes AV	269	221
2.3 Gebührenschwankungen Straßenreinigung	3	7

Nachrichtlich:

Ausgaben des Verwaltungshaushalts der letzten 3 Jahre

2023	49.030.994 €
2024	51.328.047 €
2025	<u>56.559.923 €</u>
	<u><u>156.918.965 €</u></u>

Durchschnitt der
letzten 3 Jahre:

52.306.322 €

hiervon 1 v.H.:

523.063 €

Einzelpläne für das Haushaltsjahr 2026

Verwaltungshaushalt

- in EUR -

A. Verwaltungshaushalt - Einzelpläne

Gemeinde **0 Sulzbach-Rosenberg**
 Einzelplan **0 ALLGEMEINE VERWALTUNG**
 Abschnitt **00 GEMEINDEORGANE**
 U-Abschnitt **0000**

Haushaltsstelle		Haushaltsansatz		Ergebnis der Jahresrechnung	Erläuterungen
Nr.	Bezeichnung	2026	2025	2024	Sonst. Amt DVM Vermerk
1	2	EUR	EUR	EUR	6
	Einnahmen				
.1500	ABFÜHRUNGEN AUS NEBENTÄTIGKEITEN	15.000	17.000	19.527,16	1PA
	Einnahmen	15.000	17.000	19.527,16	
	Ausgaben				
.4000	PERSONALAUSGABEN: STADTRAT-EHRENAMTLICHE TÄTIGKEIT	145.000	130.000	125.234,85	1PA
.4100	PERSONALAUSGABEN: BEAMTE	133.300	130.300	123.539,44	1PA
.4300	PERSONALAUSGABEN: VERSORGUNGSVERBANDSUMLAGE	123.800	107.100	94.512,91	1PA
.4440	SOZIALVERSICHERUNG - ARBEITGEBERANTEIL	4.200	2.200	2.066,31	1PA
.5000	GEBÄUDEUNTERHALT	0	0	40,66	4BUn G5000
.5520	VERSICHERUNGEN FÜR STADTRÄTE	1.000	1.000	944,38	2St
.6301	REPRÄSENTATION,PFLEGE PARTNERSCHAFTL. BEZIEHUNGEN, EHRUNGEN	30.000	30.000	27.411,74	1VZ
.6400	VERSICHERUNGEN	600	600	549,78	2St
.6540	DIENSTREISEN UND FORTBILDUNG	13.000	10.300	1.442,56	1PA
.6600	VERFÜGUNGSMITTEL	5.000	5.000	3.548,70	1VZ
.6620	VERMISCHTE AUSGABEN	2.500	2.500	3.211,64	1HA
.6720	ERSTATTUNGEN: EHRENSOLD	1.200	1.100	1.057,47	1PA
.6790	INNERE VERRECHNUNGEN	11.300	11.100	11.131,76	2Käm
	Ausgaben	470.900	431.200	394.692,20	
	UAB 0000 Zu-/Überschuss	-455.900	-414.200	-375.165,04	
	Einnahmen	15.000	17.000	19.527,16	
	Ausgaben	470.900	431.200	394.692,20	
	AB 00 Zu-/Überschuss	-455.900	-414.200	-375.165,04	

Gemeinde **0 Sulzbach-Rosenberg**
 Einzelplan **0 ALLGEMEINE VERWALTUNG**
 Abschnitt **02 HAUPTVERWALTUNG**
 U-Abschnitt **0200**

Haushaltsstelle		Haushaltsansatz		Ergebnis der Jahresrechnung	Erläuterungen
Nr.	Bezeichnung	2026	2025	2024	Sonst. Amt DVM Vermerk
1	2	EUR	EUR	EUR	6
	Einnahmen				
.1591	EINNAHMEN AUS MATERIALVERKAUF	8.500	8.500	8.845,98	1Zen
.1650	ERSTATTUNG VON PERSONAL- UND SONST. VERWALTUNGSKOSTEN	0	0	15.373,13	2Käm
.1680	VERWALTUNGSKOSTENBEITRAG VON DER STIFTUNG	3.900	3.700	3.518,04	2Käm
.1690	INNERE VERRECHNUNGEN: VERWALTUNGSKOSTENBEITRÄGE	-----	173.000	167.174,00	2Käm
.1691	INNERE VERRECHNUNGEN: VERWALTUNGSKOSTEN	172.200	-----	-----	2Käm
	Einnahmen	184.600	185.200	194.911,15	
	Ausgaben				
.4100	PERSONALAUSGABEN: BEAMTE	7.000	0	0,00	1PA
.4140	TARIFLICH BESCHÄFTIGTE	558.000	550.400	502.954,91	1PA
.4300	PERSONALAUSGABEN: VERSORGUNGSVERBANDSUMLAGE	6.400	0	0,00	1PA
.4340	ZUSATZVERSORGUNG - ARBEITGEBERANTEIL	45.500	29.100	25.939,40	1PA
.4440	SOZIALVERSICHERUNG - ARBEITGEBERANTEIL	120.000	106.500	101.474,85	1PA
.4500	PERSONALAUSGABEN: BEIHILFEN	369.000	102.700	111.334,23	1PA
.5200	AUSSTATTUNGS- UND GEBRAUCHSGEGENSTÄNDE (UNTERHALT)	1.500	1.500	320,28	1Zen
.5310	MIETEN: DIENST-PKW 1. BÜRGERMEISTER	4.500	6.000	6.428,95	1Zen
.5320	STELLPLATZ GARAGENMIETE	600	0	0,00	1Zen
.5500	HALTUNG VON FAHRZEUGEN: UNTERHALT UND INSTANDSETZUNG	800	800	382,03	1Zen
.5510	BETRIEBSSTOFFE, REIFEN U.A.	2.500	2.500	2.901,51	1Zen
.5520	STEUERN, VERSICHERUNGEN	3.000	3.000	2.801,96	2St
.5620	AUS- UND FORTBILDUNG	7.000	7.000	5.609,80	1PA
.6300	EDV PERSONALWESEN (AKDB)	42.000	39.000	35.182,83	1PA
.6310	ÖFFENTLICHKEITSARBEIT BERGSTADTBOTE U.A.	13.000	13.000	12.959,10	1Zen
.6320	AUSSCHMÜCKUNG VON STRASSEN	800	1.000	0,00	1Zen
.6330	PATENSCHAFTEN	7.500	9.000	50,00	1HA
.6400	VERSICHERUNGEN, SCHADENSFÄLLE, GDE.-UNFALLVERS., HAFTPFLICHT U.A.	162.000	152.000	150.941,96	2St
.6500	GESCHÄFTSAUSGABEN: BÜROBEDARF	11.000	12.000	10.891,01	1Zen
.6510	BÜCHER UND ZEITSCHRIFTEN	22.500	22.000	22.875,50	1Zen
.6521	PORTOGEBÜHREN	52.000	56.000	42.098,51	1Zen
.6530	ÖFFENTLICHE BEKANNTMACHUNGEN	6.000	14.000	5.676,71	1PA
.6540	DIENSTREISEN	1.800	2.000	366,45	1PA
.6550	GERICHTS-, ANWALTS- UND ÄHNL. KOSTEN, GUTACHTEN	2.000	1.000	104,00	1PA
.6580	SONSTIGE (NACHRUFE, KRANZSPENDEN UND ÄHNL.)	300	100	0,00	1PA

A. Verwaltungshaushalt - Einzelpläne

Gemeinde **0 Sulzbach-Rosenberg**
 Einzelplan **0 ALLGEMEINE VERWALTUNG**
 Abschnitt **02 HAUPTVERWALTUNG**
 U-Abschnitt **0200**

Haushaltsstelle		Haushaltsansatz		Ergebnis der Jahresrechnung	Erläuterungen
Nr.	Bezeichnung	2026	2025	2024	Sonst. Amt DVM Vermerk
1	2	3	4	5	6
		EUR	EUR	EUR	
.6610	MITGLIEDSBEITRÄGE (VERBÄNDE, VEREINE UND DGL.)	19.000	19.000	18.952,15	1HA
.6790	INNERE VERRECHNUNGEN: FUHRPARK	14.600	34.200	34.192,00	2Käm
.7110	Art. 55a Bay. Digitalgesetz	2.800	2.300	2.315,00	2Käm
	Ausgaben	1.483.100	1.186.100	1.096.753,14	
	UAB 0200 Zu-/Überschuss	-1.298.500	-1.000.900	-901.841,99	

Gemeinde **0 Sulzbach-Rosenberg**
 Einzelplan **0 ALLGEMEINE VERWALTUNG**
 Abschnitt **02 HAUPTVERWALTUNG**
 U-Abschnitt **0230 RECHTSAMT**

Haushaltsstelle		Haushaltsansatz		Ergebnis der Jahresrechnung	Erläuterungen
Nr.	Bezeichnung	2026	2025	2024	Sonst. Amt DVM Vermerk
1	2	3	4	5	6
		EUR	EUR	EUR	
	Einnahmen				
.1650	ERSTATTUNG VON PERSONAL- UND SONST. VERWALTUNGSKOSTEN	8.500	8.500	7.300,77	1RA1
	Einnahmen	8.500	8.500	7.300,77	
	Ausgaben				
4100	PERSONALAUSGABEN: BEAMTE	151.000	130.000	123.235,18	1PA
4140	TARIFLICH BESCHÄFTIGTE	103.000	95.400	90.827,79	1PA
4300	PERSONALAUSGABEN: VERSORGUNGSVERBANDSUMLAGE	140.200	106.900	94.280,14	1PA
4340	ZUSATZVERSORGUNG - ARBEITGEBERANTEIL	8.200	8.100	7.697,44	1PA
4440	SOZIALVERSICHERUNG - ARBEITGEBERANTEIL	22.200	24.400	18.530,30	1PA
.5200	AUSSTATTUNGS- UND GEBRAUCHSGEGENSTÄNDE (UNTERHALT)	800	800	631,84	1RA1
.5620	FORTBILDUNGSKOSTEN	5.000	3.500	146,53	1PA
.6500	BÜROBEDARF, BÜCHER, RICHTSKOSTEN, DIENSTREISEN U.A.	7.000	5.300	4.798,10	1RA1
.6790	INNERE VERRECHNUNGEN: FUHRPARK	200	100	85,39	2Käm
	Ausgaben	437.600	374.500	340.232,71	
	UAB 0230 Zu-/Überschuss	-429.100	-366.000	-332.931,94	
	Einnahmen	193.100	193.700	202.211,92	
	Ausgaben	1.920.700	1.560.600	1.436.985,85	
	AB 02 Zu-/Überschuss	-1.727.600	-1.366.900	-1.234.773,93	

Gemeinde **0 Sulzbach-Rosenberg**
 Einzelplan **0 ALLGEMEINE VERWALTUNG**
 Abschnitt **03 FINANZVERWALTUNG**
 U-Abschnitt **0300 KÄMMEREI, STEUERAMT, HAUPTKASSE**

Haushaltsstelle		Haushaltsansatz		Ergebnis der Jahresrechnung	Erläuterungen
Nr.	Bezeichnung	2026	2025	2024	Sonst. Amt DVM Vermerk
1	2	EUR	EUR	EUR	6
	Einnahmen				
.1590	VERMISCHTE EINNAHMEN (ERSATZ BEITREIBUNGSKOSTEN)	2.000	1.500	11.807,35	2Kas
.1650	ERSTATTUNG VON PERSONAL- UND SONST. VERWALTUNGSKOSTEN	300	0	278,55	2Käm
.1680	VERWALTUNGSKOSTENBEITRAG VON DER STIFTUNG	9.000	9.300	7.813,90	2Käm
.1690	INNERE VERRECHNUNGEN: VERWALTUNGSKOSTENBEITRÄGE	-----	145.900	136.126,00	2Käm
.1691	INNERE VERRECHNUNGEN: VERWALTUNGSKOSTEN	148.700	-----	-----	2Käm
.2610	MAHNGEBÜHREN,SÄUMNISZUSCHLÄGE UND STUNDUNGSZINSEN	37.000	31.500	36.265,77	2Kas
.2611	NACHZAHLUNGSZINSEN GEWERBESTEUER	45.200	22.000	24.970,37	2St
	Einnahmen	242.200	210.200	217.261,94	
	Ausgaben				
.4100	PERSONALAUSGABEN: BEAMTE	84.400	83.100	78.773,69	1PA
.4140	TARIFLICH BESCHÄFTIGTE	571.000	675.300	571.451,85	1PA
.4300	PERSONALAUSGABEN: VERSORGUNGSVERBANDSUMLAGE	78.400	68.300	60.265,21	1PA
.4340	ZUSATZVERSORGUNG - ARBEITGEBERANTEIL	44.000	53.800	46.843,60	1PA
.4440	SOZIALVERSICHERUNG - ARBEITGEBERANTEIL	125.100	146.200	123.218,27	1PA
.4500	PERSONALAUSGABEN: BEIHILFEN	0	22.700	21.387,50	1PA
.5200	AUSSTATTUNGS- UND GEBRAUCHSGEGENSTÄNDE (UNTERHALT)	2.200	2.500	2.493,47	2Käm
.5620	AUS- UND FORTBILDUNG	7.000	5.000	2.390,98	1PA
.6300	KOSTEN EDV-ANLAGE	32.000	32.000	28.334,86	2EDV
.6400	VERSICHERUNGEN, SCHADENSFÄLLE (VERMÖGENSSCHÄDEN, KASSEN-V.)	13.000	12.000	9.327,21	2St
.6500	BÜROBEDARF, BÜCHER, GERICHTSKOSTEN, DIENSTREISEN U.A.	90.000	85.000	25.399,70	2Käm
.6501	NEGATIVZINSEN AUF VERWAHRENTGELTE	0	0	141,11	2Kas
.6580	KASSENFEHLBETRAG	100	100	12,50	2Kas
.6610	BEITRAG AN PRÜFUNGSVERBAND	9.700	9.700	9.179,67	2Käm
.6790	INNERE VERRECHNUNGEN: FUHRPARK	11.600	2.400	2.382,67	2Käm
.8410	ERSTATTUNGSZINSEN GEWERBESTEUER	10.000	20.000	11.611,37	2St
.8411	SONSTIGE FINANZAUSGABEN	4.500	3.500	4.474,79	2Käm
	Ausgaben	1.083.000	1.221.600	997.688,45	
	UAB 0300 Zu-/Überschuss	-840.800	-1.011.400	-780.426,51	

Gemeinde **0 Sulzbach-Rosenberg**
 Einzelplan **0 ALLGEMEINE VERWALTUNG**
 Abschnitt **03 FINANZVERWALTUNG**
 U-Abschnitt **0350 LIEGENSCHAFTSVERWALTUNG**

Haushaltsstelle		Haushaltsansatz		Ergebnis der Jahresrechnung	Erläuterungen
Nr.	Bezeichnung	2026	2025	2024	Sonst. Amt DVM Vermerk
1	2	3	4	5	6
		EUR	EUR	EUR	
	Einnahmen				
.1100	GEBÜHREN VORKAUFSRECHTE	2.500	2.500	2.624,99	5Lie
.1101	GEBÜHREN LÖSCHUNGEN	300	300	299,99	5Lie
.1102	GEBÜHREN RANGRÜCKTRITT	100	100	25,00	5Lie
.1680	VERWALTUNGSKOSTENBEITRAG VON DER STIFTUNG	1.300	1.300	1.277,22	2Käm
.1690	INNERE VERRECHNUNGEN: VERWALTUNGSKOSTENBEITRÄGE	-----	3.500	3.345,00	2Käm
.1691	INNERE VERRECHNUNGEN: VERWALTUNGSKOSTEN	4.000	-----	-----	2Käm
	Einnahmen	8.200	7.700	7.572,20	
	Ausgaben				
.4100	PERSONALAUSGABEN BEAMTE	90.600	88.900	84.222,59	1PA
.4140	TARIFLICH BESCHÄFTIGTE	133.400	99.900	95.102,35	1PA
.4300	PERSONALAUSGABEN VERSORGUNGSVERBANDSUMLAGE	84.100	73.000	64.433,85	1PA
.4340	ZUSATZVERSORGUNG - ARBEITGEBERANTEIL	10.400	7.900	7.452,55	1PA
.4440	SOZIALVERSICHERUNG - ARBEITGEBERANTEIL	29.300	20.900	19.878,74	1PA
.4500	PERSONALAUSGABEN BEIHILFEN	0	29.900	30.591,38	1PA
.5200	AUSSTATTUNGS- UND GEBRAUCHSGEGENSTÄNDE	800	1.000	0,00	5Lie
.5620	AUS- UND FORTBILDUNG	4.500	2.500	2.481,70	1PA
.6500	BÜROBEDARF, BÜCHER, RICHTSKOSTEN, DIENSTREISEN U.A.	6.000	5.000	5.168,31	5Lie
.6790	INNERE VERRECHNUNGEN: FUHRPARK	2.900	1.100	1.078,46	2Käm
	Ausgaben	362.000	330.100	310.409,93	
	UAB 0350 Zu-/Überschuss	-353.800	-322.400	-302.837,73	
	Einnahmen	250.400	217.900	224.834,14	
	Ausgaben	1.445.000	1.551.700	1.308.098,38	
	AB 03 Zu-/Überschuss	-1.194.600	-1.333.800	-1.083.264,24	

A. Verwaltungshaushalt - Einzelpläne

Gemeinde **0 Sulzbach-Rosenberg**
 Einzelplan **0 ALLGEMEINE VERWALTUNG**
 Abschnitt **05 BESONDERE DIENSTSTELLEN DER ALLGEMEINEN VERWALTUNG**
 U-Abschnitt **0500 STANDESAMT**

Haushaltsstelle		Haushaltsansatz		Ergebnis der Jahresrechnung	Erläuterungen
Nr.	Bezeichnung	2026	2025	2024	Sonst. Amt DVM Vermerk
1	2	3	4	5	6
		EUR	EUR	EUR	
	Einnahmen				
.1000	STANDESAMTSGEBÜHREN	48.000	48.000	45.811,00	3ÖSO
.1620	Standesamtsumlage Edelsfeld	3.100	3.100	3.087,60	3ÖSO
.1690	INNERE VERRECHNUNGEN: VERWALTUNGSKOSTENBEITRÄGE	-----	900	926,00	2Käm
.1691	INNERE VERRECHNUNGEN: VERWALTUNGSKOSTEN	1.300	-----	-----	2Käm
	Einnahmen	52.400	52.000	49.824,60	
	Ausgaben				
.4140	TARIFLICHE BESCHÄFTIGTE	129.500	139.400	97.268,19	1PA
.4340	ZUSATZVERSORGUNG - ARBEITGEBERANTEIL	9.400	11.000	7.510,29	1PA
.4440	SOZIALVERSICHERUNG - ARBEITGEBERANTEIL	26.400	29.100	20.048,44	1PA
.5200	AUSSTATTUNGS- UND GEBRAUCHSGEGEN- STÄNDE (UND UNTERHALT)	1.800	2.100	1.275,09	3ÖSO
.5620	AUS- UND FORTBILDUNG	1.500	1.500	3.301,17	1PA
.6300	EDV-KOSTEN	17.000	15.500	14.702,11	3ÖSO
.6301	FAMILIENSTAMMBÜCHER	1.200	1.200	1.140,53	3ÖSO
.6500	GESCHÄFTSAUSGABEN: BÜROBEDARF, BÜCHER, DIENSTREISEN U.A.	2.000	1.800	1.423,30	3ÖSO
.6790	INNERE VERRECHNUNGEN: FUHRPARK	5.200	0	0,00	2Käm
.6793	INNERE VERRECHNUNG MATERIALKOSTEN	-----	-----	0,00	Ende
	Ausgaben	194.000	201.600	146.669,12	
	UAB 0500 Zu-/Überschuss	-141.600	-149.600	-96.844,52	

A. Verwaltungshaushalt - Einzelpläne

Gemeinde **0 Sulzbach-Rosenberg**
 Einzelplan **0 ALLGEMEINE VERWALTUNG**
 Abschnitt **05 BESONDERE DIENSTSTELLEN DER ALLGEMEINEN VERWALTUNG**
 U-Abschnitt **0520 WAHLEN**

Haushaltsstelle		Haushaltsansatz		Ergebnis der Jahresrechnung	Erläuterungen
Nr.	Bezeichnung	2026	2025	2024	Sonst. Amt DVM Vermerk
1	2	EUR	EUR	EUR	6
	Einnahmen				
.1610	ERSTATTUNGEN VON WAHLKOSTEN U.A.	0	30.000	58.363,92	3ÖSO
.1620	ERSTATTUNG VON WAHLKOSTEN LANDKREIS	40.000	0	0,00	3ÖSO
	Einnahmen	40.000	30.000	58.363,92	
	Ausgaben				
4000	PERSONALAUSGABEN: EHRENAMTLICHE TÄTIGKEIT	21.300	10.000	14.650,00	1PA
.5200	AUSSTATTUNGS- UND GEBRAUCHSGEGENSTÄNDE (UND UNTERHALT)	0	200	160,75	3ÖSO
.5620	AUS- UND FORTBILDUNG	500	500	235,62	1PA
.6500	GESCHÄFTSAUSGABEN: BÜROBEDARF, BÜCHER, DIENSTREISEN U.A.	0	20.000	40.414,69	3ÖSO
.6790	INNERE VERRECHNUNGEN: FUHRPARK	6.200	7.200	7.200,75	2Käm
	Ausgaben	28.000	37.900	62.661,81	
	UAB 0520 Zu-/Überschuss	12.000	-7.900	-4.297,89	
	Einnahmen	92.400	82.000	108.188,52	
	Ausgaben	222.000	239.500	209.330,93	
	AB 05 Zu-/Überschuss	-129.600	-157.500	-101.142,41	

Gemeinde **0 Sulzbach-Rosenberg**
 Einzelplan **0 ALLGEMEINE VERWALTUNG**
 Abschnitt **06 EINRICHTUNGEN FÜR DIE GESAMTE VERWALTUNG**
 U-Abschnitt **0600**

Haushaltsstelle		Haushaltsansatz		Ergebnis der Jahresrechnung	Erläuterungen
Nr.	Bezeichnung	2026	2025	2024	Sonst. Amt DVM Vermerk
1	2	3	4	5	6
		EUR	EUR	EUR	
	Einnahmen				
.1400	MIETE: RÄUME IN VERWALTUNGSGBÄUDEN	6.200	6.200	6.199,80	5Lie
.1591	EINNAHMEN AUS MATERIALVERKAUF	9.000	9.000	9.239,37	1Zen
	Einnahmen	15.200	15.200	15.439,17	
	Ausgaben				
.5000	GEBÄUDEUNTERHALT	157.400	56.500	106.321,40	4BUn G5000
.5200	AUSSTATTUNGS- UND GEBRAUCHSGEGENSTÄNDE (UNTERHALT)incl. Lizenzgebühren Software	27.000	28.000	22.410,61	2EDV
.5300	MIETEN	7.000	10.000	19.697,14	2EDV
.5301	Miete Verwaltungsgebäude	0	0	-----	5Lie
.5310	Miete Dienstwagen Haus für Bürgerdienste	0	0	1.448,70	5Lie
.5400	GEBÄUDEBEWIRTSCHAFTUNG: HEIZUNG	62.000	55.000	20.438,02	5Lie
.5410	REINIGUNG	13.000	11.000	9.312,43	1Zen
.5420	STROM, WASSER, KANAL, KAMIN-, STRASSENREINIGUNG, MÜLLABFUHR	42.000	30.000	26.582,91	5Lie
.5430	STEUERN UND VERSICHERUNGEN	8.500	8.500	7.819,79	5Lie
.5500	HALTUNG VON FAHRZEUGEN: UNTERHALT UND INSTANDSETZUNG	2.200	1.800	1.687,62	5Lie
.5510	BETRIEBSSTOFFE, REIFEN U.A.	800	1.100	680,31	5Lie
.5520	STEUERN, VERSICHERUNGEN	1.200	1.300	1.186,16	5Lie
.6300	KOSTEN EDV-ANLAGE	130.000	150.000	123.600,83	2EDV
.6400	VERSICHERUNGEN	12.000	16.000	16.570,68	2St
.6500	BÜROBEDARF,BÜCHER,GERICHTSKOSTEN, DIENSTREISEN U.A.	15.000	20.000	4.791,42	2EDV
.6520	MOBILFUNK- UND TELEFONGEBÜHREN UND BEREITSTELLUNGSKOSTEN INTERNETANBINDUNG	53.000	45.000	39.485,12	2EDV
.6790	INNERE VERRECHNUNGEN: FUHRPARK	7.600	11.100	11.101,75	2Käm
	Ausgaben	538.700	445.300	413.134,89	
	UAB 0600 Zu-/Überschuss	-523.500	-430.100	-397.695,72	
	Einnahmen	15.200	15.200	15.439,17	
	Ausgaben	538.700	445.300	413.134,89	
	AB 06 Zu-/Überschuss	-523.500	-430.100	-397.695,72	

A. Verwaltungshaushalt - Einzelpläne

Gemeinde **0 Sulzbach-Rosenberg**
 Einzelplan **0 ALLGEMEINE VERWALTUNG**
 Abschnitt **08 EINRICHTUNGEN UND MAßNAHMEN FÜR VERWALTUNGSANGEHÖRIGE**
 U-Abschnitt **0800**

Haushaltsstelle		Haushaltsansatz		Ergebnis der Jahresrechnung	Erläuterungen
Nr.	Bezeichnung	2026	2025	2024	Sonst. Amt DVM Vermerk
1	2	3	4	5	6
		EUR	EUR	EUR	
	Einnahmen	0	0	0,00	
	Ausgaben				
.4600	PERSONALNEBENAUSGABEN	133.000	130.000	3.844,90	1PA
.5300	MIETE WASSERSPENDER	5.700	5.800	5.743,88	1HA
.5310	GLEITZEITERFASSUNG	8.000	5.200	3.895,44	1PA
.5320	DRUCKERKONZEPT	0	4.500	0,00	2EDV
.5600	DIENST- UND SCHUTZKLEIDUNG; PERSÖNLICHE AUSRÜSTUNGSGEGENSTÄNDE	500	200	143,10	1PA
.5620	AUS- UND FORTBILDUNG	32.000	20.000	10.803,44	1PA
.6500	GESCHÄFTSAUSGABEN:BETRIEBSÄRZTL.DIENST SICHERHEITSTECHN.DIENST	48.000	40.000	53.615,90	1PA
.6502	IT-SICHERHEIT/DATENSCHUTZ	28.700	14.800	14.800,08	2EDV
.6540	EDV-ANLAGE AUS- UND FORTBILDUNG	2.000	2.000	8.222,90	1PA
	Ausgaben	257.900	222.500	101.069,64	
	UAB 0800 Zu-/Überschuss	-257.900	-222.500	-101.069,64	
	Einnahmen	0	0	0,00	
	Ausgaben	257.900	222.500	101.069,64	
	AB 08 Zu-/Überschuss	-257.900	-222.500	-101.069,64	
	Einnahmen	566.100	525.800	570.200,91	
	Ausgaben	4.855.200	4.450.800	3.863.311,89	
	EP 0 Zu-/Überschuss	-4.289.100	-3.925.000	-3.293.110,98	

A. Verwaltungshaushalt - Einzelpläne

Gemeinde **0 Sulzbach-Rosenberg**
 Einzelplan **1 ÖFFENTLICHE SICHERHEIT UND ORDNUNG**
 Abschnitt **10 POLIZEI**
 U-Abschnitt **1000**

Haushaltsstelle		Haushaltsansatz		Ergebnis der Jahresrechnung	Erläuterungen
Nr.	Bezeichnung	2026	2025	2024	Sonst. Amt DVM Vermerk
		EUR	EUR	EUR	
1	2	3	4	5	6
	Einnahmen				
	Ausgaben				
.4300	PERSONALAUSGABEN:	0	5.400	5.446,42	1PA
	VERSORGUNGSVERBANDSUMLAGE				
	Ausgaben	0	5.400	5.446,42	
	UAB 1000 Zu-/Überschuss	0	-5.400	-5.446,42	
	Einnahmen	0	0	0,00	
	Ausgaben	0	5.400	5.446,42	
	AB 10 Zu-/Überschuss	0	-5.400	-5.446,42	

Gemeinde **0 Sulzbach-Rosenberg**
 Einzelplan **1 ÖFFENTLICHE SICHERHEIT UND ORDNUNG**
 Abschnitt **11 ÖFFENTLICHE ORDNUNG**
 U-Abschnitt **1100 ÖFFENTLICHE ORDNUNG**

Haushaltsstelle		Haushaltsansatz		Ergebnis der Jahresrechnung	Erläuterungen
Nr.	Bezeichnung	2026	2025	2024	Sonst. Amt DVM Vermerk
1	2	EUR	EUR	EUR	6
	Einnahmen				
.1000	VERWALTUNGSGEBÜHREN	150.000	155.000	149.254,33	3ÖSO
.1001	Gebühren Gewerbeamt	20.000	21.000	19.179,56	3ÖSO
.1002	Gebühren Fischereischeine	2.500	1.700	-185,50	3ÖSO
.1003	Gebühren Sozialamt	400	200	313,00	3ÖSO
.1510	ERLÖS AUS FUNDSACHEN	0	200	180,57	3ÖSO
.1590	VERMISCHTE EINNAHMEN	400	200	1.397,50	3ÖSO
.2630	BUßGELDER	600	500	445,00	3ÖSO
	Einnahmen	173.900	178.800	170.584,46	
	Ausgaben				
.4100	PERSONALAUSGABEN: BEAMTE	83.800	83.800	159.259,90	1PA
.4140	TARIFLICH BESCHÄFTIGTE	363.000	473.300	255.537,68	1PA
.4300	PERSONALAUSGABEN: VERSORGUNGSVERBANDSUMLAGE	77.800	68.900	121.840,57	1PA
.4340	ZUSATZVERSORGUNG - ARBEITGEBERANTEIL	28.300	63.700	20.670,73	1PA
.4440	SOZIALVERSICHERUNG - ARBEITGEBERANTEIL	79.000	122.700	53.452,89	1PA
.4500	PERSONALAUSGABEN: BEIHILFEN	0	60.500	43.239,96	1PA
.5100	UNTERHALT DER ANLAGEN/TAUBENHÄUSER	9.000	10.000	8.508,50	3ÖSO
.5200	AUSSTATTUNGS- UND GEBRAUCHS- GEGENSTÄNDE	1.500	5.300	2.412,01	3ÖSO
.5600	DIENST- UND SCHUTZKLEIDUNG; PERSÖNLICHE AUSRÜSTUNGSGEGENSTÄNDE	500	-----	-----	3ÖSO
.5620	AUS- UND FORTBILDUNG	3.000	7.000	4.551,66	1PA
.6300	KOSTEN EDV-ANLAGE	35.000	34.400	35.016,14	3ÖSO
.6302	GEBÜHRENANTEIL FÜR PERSONALAUSSWEISE UND REISEPÄSSE	95.000	110.000	93.178,01	3ÖSO
.6303	Kosten für amtliche Vordrucke	-----	0	-----	3ÖSO
.6380	MIETEN FÜR OBdachLOSE	11.000	9.000	6.185,20	3ÖSO
.6382	BETREUUNG OBdachLOSE	5.000	5.000	92,00	3ÖSO
.6500	BÜROBEDARF, BÜCHER, DIENSTREISEN, ZUSTELLUNGEN U.A.	13.000	11.000	12.690,16	3ÖSO
.6580	SONSTIGE GESCHÄFTSAUSGABEN	3.000	8.000	1.741,57	3ÖSO
.6610	MITGLIEDSBEITRAG	31.500	31.500	31.248,67	3ÖSO
.6620	VERMISCHTE AUSGABEN	500	0	0,00	3ÖSO
.6710	JAGD- U. FISCHEREISCHEINE	300	300	0,00	3ÖSO
.6790	INNERE VERRECHNUNGEN: FUHRPARK	4.600	11.900	11.907,49	2Käm
.7000	ZUSCHÜSSE AN VEREINE UND VERBÄNDE	200	0	200,00	1VZ
	Ausgaben	845.000	1.116.300	861.733,14	
	UAB 1100 Zu-/Überschuss	-671.100	-937.500	-691.148,68	

Gemeinde **0 Sulzbach-Rosenberg**
 Einzelplan **1 ÖFFENTLICHE SICHERHEIT UND ORDNUNG**
 Abschnitt **11 ÖFFENTLICHE ORDNUNG**
 U-Abschnitt **1101 KOMMUNALE VERKEHRSÜBERWACHUNG**

Haushaltsstelle		Haushaltsansatz		Ergebnis der Jahresrechnung	Erläuterungen
Nr.	Bezeichnung	2026	2025	2024	Sonst. Amt DVM Vermerk
1	2	3	4	5	6
		EUR	EUR	EUR	
	Einnahmen	0	0	0,00	
	Ausgaben				
.4140	TARIFLICH BESCHÄFTIGTE	57.900	58.400	55.644,37	1PA
.4340	ZUSATZVERSORGUNG - ARBEITGEBERANTEIL	4.500	4.400	4.228,62	1PA
.4440	SOZIALVERSICHERUNG - ARBEITGEBERANTEIL	12.800	12.400	11.832,40	1PA
.5200	AUSSTATTUNGS- UND GEBRAUCHSGEGENSTÄNDE (UNTERHALT)	1.300	1.000	0,00	3ÖSO
.5600	BESONDERE AUFWENDUNGEN FÜR BEDIENTETE (DIENST- U. SCHUTZKLEIDUNG)	400	300	190,47	3ÖSO
.5620	AUS- UND FORTBILDUNG	500	600	0,00	1PA
.6500	GESCHÄFTSBEDARF: TELEFON, BÜROBEDARF U.Ä.	300	300	87,83	3ÖSO
.6730	AUSGABEN ZWECKVERBAND	5.000	14.000	9.476,20	3ÖSO
.6790	INNERE VERRECHNUNGEN: FUHRPARK	200	0	0,00	2Käm
	Ausgaben	82.900	91.400	81.459,89	
	UAB 1101 Zu-/Überschuss	-82.900	-91.400	-81.459,89	

A. Verwaltungshaushalt - Einzelpläne

Gemeinde **0 Sulzbach-Rosenberg**
 Einzelplan **1 ÖFFENTLICHE SICHERHEIT UND ORDNUNG**
 Abschnitt **11 ÖFFENTLICHE ORDNUNG**
 U-Abschnitt **1102 UMWELTSCHUTZ / KLIMASCHUTZMANAGER**

Haushaltsstelle		Haushaltsansatz		Ergebnis der Jahresrechnung	Erläuterungen
Nr.	Bezeichnung	2026	2025	2024	Sonst. Amt DVM Vermerk
1	2	3	4	5	6
		EUR	EUR	EUR	
	Einnahmen				
.1700	ZUSCHUSS BUND	39.300	71.000	93.779,12	4DS
.1710	ZUSCHUSS LAND	19.000	0	68.800,00	4DS
	Einnahmen	58.300	71.000	162.579,12	
	Ausgaben				
.6500	GUTACHTENKOSTEN FÜR ENERGIE-NUTZUNGSPLAN	0	0	88.278,96	5Lie
.6501	GUTACHTEN WÄRMEPLANUNG	218.800	141.000	100.062,32	4DS
.6502	Energieausschreibungen	0	-----	-----	4DS
.7180	KLIMASCHUTZ	70.000	71.000	200,00	4DS
	Ausgaben	288.800	212.000	188.541,28	
	UAB 1102 Zu-/Überschuss	-230.500	-141.000	-25.962,16	
	Einnahmen	232.200	249.800	333.163,58	
	Ausgaben	1.216.700	1.419.700	1.131.734,31	
	AB 11 Zu-/Überschuss	-984.500	-1.169.900	-798.570,73	

Gemeinde **0 Sulzbach-Rosenberg**
 Einzelplan **1 ÖFFENTLICHE SICHERHEIT UND ORDNUNG**
 Abschnitt **13 BRANDSCHUTZ**
 U-Abschnitt **1300**

Haushaltsstelle		Haushaltsansatz		Ergebnis der Jahresrechnung	Erläuterungen
Nr.	Bezeichnung	2026	2025	2024	Sonst. Amt DVM Vermerk
1	2	EUR	EUR	EUR	6
	Einnahmen				
.1100	GEBÜHREN FÜR INANSPRUCHNAHME	70.000	83.000	81.421,36	1HA
.1400	WOHNUNGSMIETEN UND NEBENABGABEN	29.000	29.000	28.553,40	5Lie
.1590	VERMISCHTE EINNAHMEN	-----	0	0,00	1HA
.1591	EINSPEISEVERGÜTUNG PHOTOVOLTAIKANLAGE	-----	100	86,01	1HA
.1600	ERSTATTUNG MIETEN: BUND	-----	0	0,00	5Lie
.1690	INNERE VERRECHNUNGEN: FUHRPARK	-----	0	0,00	2Käm
.1710	STAATZUSCHUSS	-----	0	0,00	1HA
.1740	ZUSCHÜSSE TRÄGER SOZIALVERSICHERUNG	-----	0	0,00	1HA
.1760	SPENDEN	-----	0	0,00	1HA
	Einnahmen	99.000	112.100	110.060,77	
	Ausgaben				
4000	PERSONALAUSGABEN: EHRENAMTLICHE TÄTIGKEIT	13.000	9.800	14.183,31	1PA
4140	TARIFLICH BESCHÄFTIGTE	0	217.800	206.136,79	1PA
4160	PERSONALAUSGABEN: BESCHÄFTIGUNGSENTGELTE	-----	0	0,00	1PA
4340	ZUSATZVERSORGUNG - ARBEITGEBERANTEIL	0	15.000	14.161,25	1PA
4440	SOZIALVERSICHERUNG - ARBEITGEBERANTEIL	0	39.400	37.108,93	1PA
5000	UNTERHALT DER GRUNDSTÜCKE UND BAULICHEN ANLAGEN	-----	80.000	46.931,38	4BUn G5000
5200	AUSSTATTUNGS-, AUSRÜSTUNGSGEGENSTÄNDE, GERÄTE (UND UNTERHALT)	4.500	139.700	110.944,77	1HA
5300	MIETEN	-----	7.300	7.282,80	5Lie
5400	GRDST-GEBÄUDEBEWIRTSCHAFTUNG: HEIZUNG	-----	60.000	54.020,09	5Lie
5410	REINIGUNG	-----	2.600	1.738,51	1Zen
5420	STROM, WASSER, KANAL, KAMIN-, STRASSENREINIGUNG, MÜLLABFUHR	-----	32.000	30.830,35	5Lie
5430	STEUERN, VERSICHERUNGEN	-----	7.000	6.236,32	5Lie
5500	HALTUNG VON FAHRZEUGEN: UNTERHALT UND INSTANDSETZUNG	-----	46.800	54.718,23	1HA
5510	BETRIEBSSTOFFE, REIFEN U.A.	-----	17.500	15.800,37	1HA
5520	STEUERN, VERSICHERUNGEN	-----	7.700	8.403,56	2St
5600	DIENST- UND SCHUTZKLEIDUNG, PERS. AUSRÜSTUNGSGEGENSTÄNDE, AUSBILDUNG	-----	109.000	79.864,08	1HA
5620	AUS- UND FORTBILDUNG	-----	400	1.128,84	1PA
6300	EDV KOSTEN	700	2.000	3.101,88	1HA
6310	ÖFFENTLICHKEITSARBEIT	-----	200	20,00	1HA
6400	VERSICHERUNGEN: HAFTPFLICHT, UNFALL, MOBILIAR U.A.	2.000	2.700	1.717,81	2St
6401	MEHRWERTSTEUER	-----	0	0,00	2St
6402	MEHRWERTSTEUER-ZALLAST	-----	0	0,00	2St
6500	BÜROBEDARF, ZEITSCHRIFTEN, DIENSTREISEN UND SONSTIGES	0	14.000	5.426,61	1HA

A. Verwaltungshaushalt - Einzelpläne

Gemeinde **0 Sulzbach-Rosenberg**
 Einzelplan **1 ÖFFENTLICHE SICHERHEIT UND ORDNUNG**
 Abschnitt **13 BRANDSCHUTZ**
 U-Abschnitt **1300**

Haushaltsstelle		Haushaltsansatz		Ergebnis der Jahresrechnung	Erläuterungen
Nr.	Bezeichnung	2026	2025	2024	Sonst. Amt DVM Vermerk
1	2	3	4	5	6
		EUR	EUR	EUR	
.6620	VERMISCHTE AUSGABEN	-----	0	0,00	1HA
.6790	INNERE VERRECHNUNGEN: FUHRPARK	20.200	18.600	18.617,30	2Käm
.6791	VERWALTUNGSKOSTENBEITRAG	46.900	28.200	26.347,00	2Käm
.6800	ABSCHREIBUNG AUF AHK	-----	210.600	210.630,00	2Käm
.6820	AfA auf Wiederbeschaffungszeitwert	-----	0	0,00	2Käm
.6850	VERZINSUNG DES ANLAGEKAPITALS	-----	77.400	83.259,00	2Käm
.7180	ZUSCHÜSSE FREIWILLIGE FEUERWEHR	3.000	4.500	4.380,30	1HA
	Ausgaben	203.100	1.150.200	1.042.989,48	
	UAB 1300 Zu-/Überschuss	-104.100	-1.038.100	-932.928,71	

Gemeinde **0 Sulzbach-Rosenberg**
 Einzelplan **1 ÖFFENTLICHE SICHERHEIT UND ORDNUNG**
 Abschnitt **13 BRANDSCHUTZ**
 U-Abschnitt **1301 FEUERWEHR SULZBACH**

Haushaltsstelle		Haushaltsansatz		Ergebnis der Jahresrechnung	Erläuterungen
Nr.	Bezeichnung	2026	2025	2024	Sonst. Amt DVM Vermerk
1	2	EUR	EUR	EUR	6
	Einnahmen				
.1100	GEBÜHREN INANSPRUCHNAHME	0	-----	-----	1HA
.1400	WOHNUNGSMIETEN UND NEBENABGABEN	0	-----	-----	5Lie
.1591	EINSPEISEVERGÜTUNG PHOTOVOLTAIKANLAGE	100	-----	-----	1HA
	Einnahmen	100	0	0,00	
	Ausgaben				
4000	PERSONALAUSGABEN:	0	-----	-----	
	EHRENAMTLICHE TÄTIGKEIT				
.4140	TARIFLICH BESCHÄFTIGTE	102.900	-----	-----	1PA
.4340	PERSONALAUSGABEN:	9.000	-----	-----	1PA
	ZUSATZVERSORGUNG ANGESTELLTE				
.4440	PERSONALAUSGABEN: ARBEITGEBERANTEIL	20.300	-----	-----	1PA
	SOZIALVERSICHERUNG ANGESTELLTE				
.5000	UNTERHALT DER GRUNDSTÜCKE UND BAULICHEN ANLAGEN	35.000	-----	-----	4BUn G5000
.5200	AUSSTATTUNGS-, AUSRÜSTUNGSGEGENSTÄNDE, GERÄTE (UND UNTERHALT)	32.500	-----	-----	1HA
.5300	MIETEN	0	-----	-----	5Lie
.5400	GRDST-GEBÄUDEBEWIRTSCHAFTUNG: HEIZUNG	28.000	-----	-----	5Lie
.5410	REINIGUNG	1.000	-----	-----	1Zen
.5420	STROM, WASSER, KANAL, KAMIN-, STRASSENREINIGUNG, MÜLLABFUHR	15.000	-----	-----	5Lie
.5430	STEUERN UND VERSICHERUNGEN	3.300	-----	-----	5Lie
.5500	HALTUNG VON FAHRZEUGEN: UNTERHALT UND INSTANDSETZUNG	18.500	-----	-----	1HA
.5510	BETRIEBSSTOFFE, REIFEN U.A.	6.000	-----	-----	1HA
.5520	STEUERN, VERSICHERUNGEN	2.000	-----	-----	2St
.5600	DIENST- UND SCHUTZBEKLEIDUNG, PER. AUSRÜSTUNGSGEGENSTÄNDE; AUSBILDUNG	41.000	-----	-----	1HA
.5620	AUS- UND FORTBILDUNG	2.500	-----	-----	1PA
.6300	EDV KOSTEN	100	-----	-----	1HA
.6310	ÖFFENTLICHKEITSARBEIT	100	-----	-----	1HA
.6400	VERSICHERUNGEN: INHALTSVERSICHERUNG	2.600	-----	-----	5Lie
.6401	VERSICHERUNGEN: PV ANLAGE	0	-----	-----	2St
.6500	BÜROBEDARF, ZEITSCHRIFTEN, DIENSTREISEN UND SONSTIGES	2.200	-----	-----	1HA
.6790	INNERE VERRECHNUNGEN: FUHRPARK	0	-----	-----	2Käm
.6791	VERWALTUNGSKOSTENBEITRAG	0	-----	-----	2Käm
.6800	ABSCHREIBUNG AUF AHK	39.500	-----	-----	2Käm
.6850	VERZINSUNG DES ANLAGEKAPITALS	42.300	-----	-----	2Käm
.7180	ZUSCHÜSSE FREIWILLIGE FEUERWEHR	1.500	-----	-----	1HA
	Ausgaben	405.300	0	0,00	
	UAB 1301 Zu-/Überschuss	-405.200	0	0,00	

Gemeinde **0 Sulzbach-Rosenberg**
 Einzelplan **1 ÖFFENTLICHE SICHERHEIT UND ORDNUNG**
 Abschnitt **13 BRANDSCHUTZ**
 U-Abschnitt **1302 FEUERWEHR ROSENBERG**

Haushaltsstelle		Haushaltsansatz		Ergebnis der Jahresrechnung	Erläuterungen
Nr.	Bezeichnung	2026	2025	2024	Sonst. Amt DVM Vermerk
1	2	EUR	EUR	EUR	6
	Einnahmen				
.1100	GEBÜHREN INANSPRUCHNAHME	0	-----	-----	1HA
.1400	WOHNUNGSMIETEN UND NEBENABGABEN	0	-----	-----	5Lie
	Einnahmen	0	0	0,00	
	Ausgaben				
4000	PERSONALAUSGABEN:	0	-----	-----	
	EHRENAMTLICHE TÄTIGKEIT				
.4140	TARIFLICH BESCHÄFTIGTE	130.700	-----	-----	1PA
.4340	PERSONALAUSGABEN:	9.500	-----	-----	1PA
	ZUSATZVERSORGUNG ANGESTELLTE				
.4440	PERSONALAUSGABEN: ARBEITGEBERANTEIL	25.800	-----	-----	1PA
	SOZIALVERSICHERUNG ANGESTELLTE				
.5000	UNTERHALT DER GRUNDSTÜCKE UND BAULICHEN ANLAGEN	25.000	0	0,00	4BUn G5000
.5200	AUSSTATTUNGS-, AUSRÜSTUNGSGEGENSTÄNDE, GERÄTE (UND UNTERHALT)	27.000	-----	-----	1HA
.5300	MIETEN	0	-----	-----	5Lie
.5400	GRDST-GEBÄUDEBEWIRTSCHAFTUNG: HEIZUNG	28.000	-----	-----	5Lie
.5410	REINIGUNG	2.000	-----	-----	1Zen
.5420	STROM, WASSER, KANAL, KAMIN-, STRASSENREINIGUNG, MÜLLABFUHR	15.000	-----	-----	5Lie
.5430	STEUERN, VERSICHERUNGEN	3.100	-----	-----	5Lie
.5500	HALTUNG VON FAHRZEUGEN: UNTERHALT UND INSTANDSETZUNG	35.000	-----	-----	1HA
.5510	BETRIEBSSTOFFE, REIFEN U.A.	10.200	-----	-----	1HA
.5520	STEUERN, VERSICHERUNGEN	2.000	-----	-----	2St
.5600	DIENST-, UND SCHUTZBEKLEIDUNG; PERS. AUSRÜSTUNGSGEGENSTÄNDE, AUSBILDUNG	64.500	-----	-----	1HA
.5620	AUS- UND FORTBILDUNG	4.500	-----	-----	1PA
.6300	EDV KOSTEN	100	-----	-----	1HA
.6310	ÖFFENTLICHKEITSARBEIT	100	-----	-----	1HA
.6400	VERSICHERUNGEN: INHALTSVERSICHERUNG	2.700	-----	-----	5Lie
.6500	BÜROBEDARF, ZEITSCHRIFTEN, DIENSTREISEN UND SONSTIGES	2.200	-----	-----	1HA
.6790	INNERE VERRECHNUNGEN: FUHRPARK	0	-----	-----	2Käm
.6791	VERWALTUNGSKOSTENBEITRAG	0	-----	-----	2Käm
.6800	ABSCHREIBUNG AUF AHK	47.700	-----	-----	2Käm
.6850	VERZINSUNG DES ANLAGEKAPITALS	62.200	-----	-----	2Käm
.7180	ZUSCHÜSSE FREIWILLIGE FEUERWEHR	1.500	-----	-----	1HA
	Ausgaben	498.800	0	0,00	
	UAB 1302 Zu-/Überschuss	-498.800	0	0,00	

Gemeinde **0 Sulzbach-Rosenberg**
 Einzelplan **1 ÖFFENTLICHE SICHERHEIT UND ORDNUNG**
 Abschnitt **13 BRANDSCHUTZ**
 U-Abschnitt **1303 FEUERWEHR SIEBENEICHEN**

Haushaltsstelle		Haushaltsansatz		Ergebnis der Jahresrechnung	Erläuterungen
Nr.	Bezeichnung	2026	2025	2024	Sonst. Amt DVM Vermerk
1	2	EUR	EUR	EUR	6
	Einnahmen				
.1100	GEBÜHREN INANSPRUCHNAHME	0	-----	-----	1HA
.1400	MIETEN UND NEBENABGABEN	0	-----	-----	5Lie
	Einnahmen	0	0	0,00	
	Ausgaben				
4000	PERSONALAUSGABEN:	0	-----	-----	
	EHRENAMTLICHE TÄTIGKEIT				
.4140	TARIFLICH BESCHÄFTIGTE	1.000	-----	-----	1PA
.4340	PERSONALAUSGABEN:	0	-----	-----	1PA
	ZUSATZVERSORGUNG ANGESTELLTE				
.4440	PERSONALAUSGABEN: ARBEITGEBERANTEIL	0	-----	-----	1PA
	SOZIALVERSICHERUNG ANGESTELLTE				
.5000	UNTERHALT DER GRUNDSTÜCKE UND BAULICHEN ANLAGEN	2.000	-----	-----	4BUn G5000
.5200	AUSSTATTUNGS- UND GEBRAUCHSGEGENSTÄNDE (UNTERHALT)	2.300	-----	-----	1HA
.5300	MIETEN	0	-----	-----	5Lie
.5400	GEBÄUDEBEWIRTSCHAFTUNG: HEIZUNG	0	-----	-----	5Lie
.5410	REINIGUNG	0	-----	-----	1Zen
.5420	STROM, WASSER, KANAL, KAMIN-, STRASSENREINIGUNG, MÜLLABFUHR	2.000	-----	-----	5Lie
.5430	STEUERN UND VERSICHERUNGEN	0	-----	-----	2St
.5500	HALTUNG VON FAHRZEUGEN: UNTERHALT UND INSTANDSETZUNG	1.500	-----	-----	1HA
.5510	BETRIEBSSTOFFE, REIFEN U.A.	300	-----	-----	1HA
.5520	STEUERN, VERSICHERUNGEN	2.000	-----	-----	2St
.5600	DIENST- UND SCHUTZKLEIDUNG, PERS: AUSRÜSTUNGSGEGENSTÄNDE, AUSBILDUNG	500	-----	-----	1HA
.5620	AUS- UND FORTBILDUNG	200	-----	-----	1PA
.6300	EDV KOSTEN	100	-----	-----	1HA
.6310	ÖFFENTLICHKEITSARBEIT	100	-----	-----	1HA
.6400	VERSICHERUNGEN: INHALTSVERSICHERUNG	200	-----	-----	5Lie
.6500	BÜROBEDARF, BÜCHER, GERICHTSKOSTEN, DIENSTREISEN U.A.	100	-----	-----	1HA
.6790	INNERE VERRECHNUNGEN: FUHRPARK	0	-----	-----	2Käm
.6791	VERWALTUNGSKOSTENBEITRAG	0	-----	-----	2Käm
.6800	ABSCHREIBUNG AUF AHK	0	-----	-----	2Käm
.6850	VERZINSUNG DES ANLAGEKAPITALS	0	-----	-----	2Käm
.7180	ZUSCHÜSSE FREIWILLIGE FEUERWEHR	700	-----	-----	1HA
	Ausgaben	13.000	0	0,00	
	UAB 1303 Zu-/Überschuss	-13.000	0	0,00	

Gemeinde **0 Sulzbach-Rosenberg**
 Einzelplan **1 ÖFFENTLICHE SICHERHEIT UND ORDNUNG**
 Abschnitt **13 BRANDSCHUTZ**
 U-Abschnitt **1304 FEUERWEHR GROSSALBERSHOF**

Haushaltsstelle		Haushaltsansatz		Ergebnis der Jahresrechnung	Erläuterungen
Nr.	Bezeichnung	2026	2025	2024	Sonst. Amt DVM Vermerk
1	2	EUR	EUR	EUR	6
	Einnahmen				
.1100	GEBÜHREN INANSPRUCHNAHME	0	-----	-----	1HA
.1400	MIETEN UND NEBENABGABEN	0	-----	-----	5Lie
	Einnahmen	0	0	0,00	
	Ausgaben				
4000	PERSONALAUSGABEN:	0	-----	-----	
	EHRENAMTLICHE TÄTIGKEIT				
.4140	TARIFLICH BESCHÄFTIGTE	1.000	-----	-----	1PA
.4340	PERSONALAUSGABEN:	0	-----	-----	1PA
	ZUSATZVERSORGUNG ANGESTELLTE				
.4440	PERSONALAUSGABEN: ARBEITGEBERANTEIL	0	-----	-----	1PA
	SOZIALVERSICHERUNG ANGESTELLTE				
.5000	UNTERHALT DER GRUNDSTÜCKE UND BAULICHEN ANLAGEN	0	-----	-----	4BUn G5000
.5200	AUSSTATTUNGS- UND GEBRAUCHSGEGENSTÄNDE (UNTERHALT)	500	-----	-----	1HA
.5300	MIETEN	7.300	-----	-----	5Lie
.5400	GEBÄUDEBEWIRTSCHAFTUNG: HEIZUNG	0	-----	-----	5Lie
.5410	REINIGUNG	0	-----	-----	1Zen
.5420	STROM, WASSER, KANAL, KAMIN-, STRASSENREINIGUNG, MÜLLABFUHR	2.000	-----	-----	5Lie
.5430	STEUERN UND VERSICHERUNGEN	2.000	-----	-----	2St
.5500	HALTUNG VON FAHRZEUGEN: UNTERHALT UND INSTANDSETZUNG	1.500	-----	-----	1HA
.5510	BETRIEBSSTOFFE, REIFEN U.A.	300	-----	-----	1HA
.5520	STEUERN, VERSICHERUNGEN	1.000	-----	-----	2St
.5600	DIENST- UND SCHUTZKLEIDUNG, PERS. AUSRÜSTUNGSGEGENSTÄNDE, AUSBILDUNG	2.300	-----	-----	1HA
.5620	AUS- UND FORTBILDUNG	200	-----	-----	1PA
.6300	EDV KOSTEN	100	-----	-----	1HA
.6310	ÖFFENTLICHKEITSARBEIT	100	-----	-----	1HA
.6400	VERSICHERUNGEN: INHALTSVERSICHERUNG	200	-----	-----	5Lie
.6500	BÜROBEDARF, BÜCHER, RICHTSKOSTEN, DIENSTREISEN U.A.	100	-----	-----	1HA
.6790	INNERE VERRECHNUNGEN: FUHRPARK	0	-----	-----	2Käm
.6791	VERWALTUNGSKOSTENBEITRAG	0	-----	-----	2Käm
.6800	ABSCHREIBUNG AUF AHK	0	-----	-----	2Käm
.6850	VERZINSUNG DES ANLAGEKAPITALS	0	-----	-----	2Käm
.7180	ZUSCHÜSSE FREIWILLIGE FEUERWEHR	700	-----	-----	1HA
	Ausgaben	19.300	0	0,00	
	UAB 1304 Zu-/Überschuss	-19.300	0	0,00	

A. Verwaltungshaushalt - Einzelpläne

Gemeinde **0 Sulzbach-Rosenberg**
 Einzelplan **1 ÖFFENTLICHE SICHERHEIT UND ORDNUNG**
 Abschnitt **13 BRANDSCHUTZ**
 U-Abschnitt **1310 ZIVILSCHUTZ THW**

Haushaltsstelle		Haushaltsansatz		Ergebnis der Jahresrechnung	Erläuterungen
Nr.	Bezeichnung	2026	2025	2024	Sonst. Amt DVM Vermerk
1	2	3	4	5	6
		EUR	EUR	EUR	
	Einnahmen				
.1710	STAATZUSCHUSS	4.600	4.600	4.620,00	1HA
	Einnahmen	4.600	4.600	4.620,00	
	Ausgaben				
.5200	AUSSTATTUNGS- UND GEBRAUCHSGEGENSTÄNDE (UNTERHALT)	1.200	1.200	243,77	1HA
.5500	HALTUNG VON FAHRZEUGEN: UNTERHALT UND INSTANDSETZUNG	400	400	261,07	1HA
.5510	BETRIEBSSTOFFE, REIFEN U.A.	400	500	0,00	1HA
.5520	STEUERN, VERSICHERUNGEN	400	400	407,21	2St
.5600	Ausbildung pers. Ausrüstung	400	500	0,00	1HA
.6500	BÜROBEDARF, BÜCHER, RICHTSKOSTEN, DIENSTREISEN U.A.	100	100	0,00	1HA
.6790	INNERE VERRECHNUNGEN: FUHRPARK	900	0	0,00	2Käm
.7000	ZUSCHÜSSE AN VERBÄNDE UND VEREINE	0	700	0,00	2St
	Ausgaben	3.800	3.800	912,05	
	UAB 1310 Zu-/Überschuss	800	800	3.707,95	
	Einnahmen	103.700	116.700	114.680,77	
	Ausgaben	1.143.300	1.154.000	1.043.901,53	
	AB 13 Zu-/Überschuss	-1.039.600	-1.037.300	-929.220,76	

Gemeinde **0 Sulzbach-Rosenberg**
 Einzelplan **1 ÖFFENTLICHE SICHERHEIT UND ORDNUNG**
 Abschnitt **14 KATASTROPHEN-,ZIVILSCHUTZ**
 U-Abschnitt **1400 KATASTROPHENVORSORGE**

Haushaltsstelle		Haushaltsansatz		Ergebnis der Jahresrechnung	Erläuterungen
Nr.	Bezeichnung	2026	2025	2024	Sonst. Amt DVM Vermerk
1	2	EUR	EUR	EUR	6
	Einnahmen	0	0	0,00	
	Ausgaben				
.4140	PERSONALAUSGABEN: ANGESTELLTE	63.000	0	0,00	1PA
.4340	PERSONALAUSGABEN: ZUSATZVERSORGUNG ANGESTELLTE	6.000	0	0,00	1PA
.4440	PERSONALAUSGABEN: ARBEITGEBERANTEIL SOZIALVERSICHERUNG ANGESTELLTE	14.500	0	0,00	1PA
.5000	GEBÄUDEUNTERHALT	21.000	0	0,00	4BUn
.5200	AUSSTATTUNGS-, AUSRÜSTUNGSGEGENSTÄNDE, GERÄTE (UND UNTERHALT)	11.500	11.500	6.583,89	1HA
.5410	REINIGUNG	0	700	0,00	1PA
.5500	HALTUNG VON FAHRZEUGEN: UNTERHALT UND INSTANDSETZUNG	1.000	6.500	63,00	1HA
.5510	BETRIEBSSTOFFE, REIFEN U.A.	100	200	0,00	1HA
.6500	BÜROBEDARF UND ÄHNL.	200	0	234,00	1HA
.6790	INNERE VERRECHNUNGEN: FUHRPARK	9.000	700	710,01	2Käm
	Ausgaben	126.300	19.600	7.590,90	
	UAB 1400 Zu-/Überschuss	-126.300	-19.600	-7.590,90	
	Einnahmen	0	0	0,00	
	Ausgaben	126.300	19.600	7.590,90	
	AB 14 Zu-/Überschuss	-126.300	-19.600	-7.590,90	
	Einnahmen	335.900	366.500	447.844,35	
	Ausgaben	2.486.300	2.598.700	2.188.673,16	
	EP 1 Zu-/Überschuss	-2.150.400	-2.232.200	-1.740.828,81	

Gemeinde **0 Sulzbach-Rosenberg**
 Einzelplan **2 SCHULEN**
 Abschnitt **21 GRUND-U.HAUPTSCHULEN**
 U-Abschnitt **2110 JAHN-VOLKSSCHULE**

Haushaltsstelle		Haushaltsansatz		Ergebnis der Jahresrechnung	Erläuterungen
Nr.	Bezeichnung	2026	2025	2024	Sonst. Amt DVM Vermerk
1	2	EUR	EUR	EUR	6
	Einnahmen				
.1100	BENUTZUNGS-GEBÜHREN	1.400	2.000	1.377,00	1Kul
.1400	MIETEN UND NEBENABGABEN	0	0	5.786,77	5Lie
.1621	GASTSCHÜLERBEITRÄGE	25.100	34.000	4.425,00	1HA
.1710	ZUSCHÜSSE FÜR LEHRMITTEL	3.300	3.100	3.164,00	2Käm
	Einnahmen	29.800	39.100	14.752,77	
	Ausgaben				
.4140	TARIFLICH BESCHÄFTIGTE	160.000	156.000	158.759,24	1PA
.4340	ZUSATZVERSORGUNG - ARBEITGEBERANTEIL	15.500	10.300	10.696,99	1PA
.4440	SOZIALVERSICHERUNG - ARBEITGEBERANTEIL	38.200	33.200	33.929,30	1PA
.5000	UNTERHALT DER GRUNDSTÜCKE UND BAULICHEN ANLAGEN	79.600	34.800	46.640,52	4BUn G5000
.5200	SCHULHAUSSTATTUNG (MOBILIAR,MACHINEN,GERÄTE), UNTERHALT	16.500	15.000	12.236,94	1JS
.5300	MIETEN WASSERSPENDER	1.600	1.800	1.672,20	1JS
.5310	MIETE KOPIERGERÄT	3.200	3.200	2.996,86	1JS
.5400	GRDST-GEBAUDEBEWIRTSCHAFTUNG: HEIZUNG	48.000	54.000	43.439,59	5Lie
.5410	REINIGUNG	10.000	12.000	4.914,52	1Zen
.5420	STROM, WASSER, KANAL, KAMIN-, STRASSENREINIGUNG, MÜLLABFUHR	19.700	18.500	17.855,26	5Lie
.5430	STEUERN UND VERSICHERUNGEN	10.500	12.000	9.603,49	5Lie
.5510	BETRIEBSSTOFFE, REIFEN U.A.	300	500	130,32	1JS
.5520	STEUERN, VERSICHERUNGEN	500	500	461,90	2St
.5700	LEHR- UND UNTERRICHTSMITTEL	1.500	1.800	1.672,74	1JS
.5720	SPIEL-, SPORT- UND TURNGERÄTE	600	300	266,99	1JS
.5730	LEHRER- UND SCHÜLERBÜCHEREI	300	400	154,10	1JS
.5740	SCHULKÜCHE, SCHULGARTEN	600	800	520,99	1JS
.5750	KURSUNTERRICHT, WERKEN UND HANDARBEIT	500	700	735,79	1JS
.5760	SINGKLASSEN	2.800	2.800	2.750,00	1JS
.6300	EDV-KOSTEN	1.600	1.600	1.126,71	1JS
.6310	SCHÜLERBEFÖRDERUNG FÜR UNTERRICHTSBEGLEITENDE MASSNAHMEN	5.400	-----	-----	1Tou
.6380	KOSTENBETEILIGUNG F. MITTAGSVERPFLEGEUNG	0	1.000	0,00	1HA
.6381	LEHRMITTELFREIHEIT FÜR DIE SCHULEN	3.500	2.500	217,75	1JS
.6400	VERSICHERUNGEN, STEUERN (HAFTPFLICHT, UNFALL, MOBILIAR)	900	1.100	820,75	5Lie
.6500	GESCHÄFTSAUSGABEN: BÜROBEDARF	6.000	5.500	6.276,54	1JS
.6510	AMTSBLÄTTER, BÜCHER USW	1.000	1.100	1.029,89	1JS
.6520	POST- UND FERNMELDEGEBÜHREN	2.500	2.400	2.413,13	1JS
.6620	VERMISCHTE AUSGABEN	5.800	6.000	5.638,00	1JS
.6710	KOMMUNALER ANTEIL F. GANZTAGESSCHULEN	76.300	69.100	51.824,00	1HA
.6790	INNERE VERRECHNUNGEN: FUHRPARK	16.600	13.300	12.557,00	2Käm
.6791	INNERE VERRECHNUNGEN: BÄDER	16.800	22.800	22.839,01	2Käm
.6800	ABSCHREIBUNG AUF AHK	114.500	111.500	110.871,00	2Käm
.6850	VERZINSUNG DES ANLAGEKAPITALS	164.700	125.400	126.125,00	2Käm
.7180	ZUCHUSS FÜR NACHMITTAGSBETREUUNG SCHULKINDER	11.000	10.000	9.242,00	1HA

A. Verwaltungshaushalt - Einzelpläne

Gemeinde **0 Sulzbach-Rosenberg**
 Einzelplan **2 SCHULEN**
 Abschnitt **21 GRUND-U.HAUPTSCHULEN**
 U-Abschnitt **2110 JAHN-VOLKSSCHULE**

Haushaltsstelle		Haushaltsansatz		Ergebnis der Jahresrechnung	Erläuterungen
Nr.	Bezeichnung	2026	2025	2024	Sonst. Amt DVM Vermerk
1	2	3	4	5	6
		EUR	EUR	EUR	
	Ausgaben	836.500	737.400	704.242,72	
	UAB 2110 Zu-/Überschuss	-806.700	-698.300	-689.489,95	

Gemeinde **0 Sulzbach-Rosenberg**
 Einzelplan **2 SCHULEN**
 Abschnitt **21 GRUND-U.HAUPTSCHULEN**
 U-Abschnitt **2111 PESTALOZZI-VOLKSSCHULE**

Haushaltsstelle		Haushaltsansatz		Ergebnis der Jahresrechnung	Erläuterungen
Nr.	Bezeichnung	2026	2025	2024	Sonst. Amt DVM Vermerk
1	2	EUR	EUR	EUR	6
	Einnahmen				
.1100	BENUTZUNGS-GEBÜHREN	3.800	4.000	3.130,38	1Kul
.1400	MIETEN UND NEBENABGABEN	800	800	818,00	5Lie
.1590	VERMISCHTE EINNAHMEN	2.000	1.600	1.650,00	1PS
.1621	GASTSCHÜLERBEITRÄGE	3.100	4.400	5.900,00	1HA
.1622	ERSTATTUNG VON VERWALTUNGS- UND BETRIEBS KOSTEN - BEZIRK	1.000	1.000	1.000,00	5Lie
.1710	ZUSCHUSS FÜR LEHRMITTEL	4.400	4.300	4.304,00	2Käm
	Einnahmen	15.100	16.100	16.802,38	
	Ausgaben				
.4140	TARIFLICH BESCHÄFTIGTE	175.000	174.700	166.414,83	1PA
.4340	ZUSATZVERSORGUNG - ARBEITGEBERANTEIL	14.500	15.000	14.296,79	1PA
.4440	SOZIALVERSICHERUNG - ARBEITGEBERANTEIL	42.500	41.000	39.021,67	1PA
.5000	UNTERHALT DER GRUNDSTÜCKE UND BAULICHEN ANLAGEN	48.600	46.200	59.448,40	4BUn G5000
.5200	SCHULHAUSSTATTUNG (MOBILIAR,MASCHINEN,GER ÄTE (UNTERHALT)	15.000	10.000	10.497,56	1PS
.5310	MIETE KOPIERGERÄTE	6.000	8.000	2.938,68	1PS
.5400	GRST- UND GEBÄUDEBEWIRTSCHAFTUNG: HEIZUN G	52.000	52.000	41.742,56	5Lie
.5410	REINIGUNG	9.500	15.500	9.691,29	1Zen
.5420	STROM, WASSER, KANAL, KAMIN-, STRASSENREINIGUNG, MÜLLABFUHR	33.000	34.000	33.032,79	5Lie
.5430	STEUERN UND VERSICHERUNGEN	7.800	9.000	7.321,95	5Lie
.5500	HALTUNG VON FAHRZEUGEN: UNTERHALT UND INSTANDSETZUNG	400	400	148,14	1HA
.5510	BETRIEBSSTOFFE, REIFEN U.A.	200	200	212,48	1PS
.5520	KFZ-STEUERN, VERSICHERUNGEN	500	500	476,71	2St
.5700	LEHR- UND UNTERRICHTSMITTEL	2.000	2.000	850,72	1PS
.5720	SPIEL-, SPORT- UND TURNERÄTE	1.200	1.400	677,74	1PS
.5730	LEHRER- UND SCHÜLERBÜCHEREI	500	600	474,00	1PS
.5740	SCHULKÜCHE, SCHULGARTEN	500	300	175,66	1PS
.5750	KURSUNTERRICHT, WERKEN UND HANDARBEIT	1.500	1.000	620,01	1PS
.5760	SINGKLASSEN	2.800	2.800	2.750,00	1PS
.6300	EDV-KOSTEN	1.800	1.400	482,19	1PS
.6310	SCHÜLERBEFÖRDERUNG FÜR UNTERRICHTSBEGL TENDE MASSNAHMEN	9.200	8.500	4.245,38	1PS
.6381	LEHRMITTELFREIHEIT FÜR DIE SCHULEN	5.800	6.000	5.868,81	1PS
.6400	VERSICHERUNGEN; STEUERN (HAFTPFLICHT,UNF ALL,MOBILIAR)	900	1.100	792,43	5Lie
.6500	GESCHÄFTSAUSGABEN:BÜROBEDARF	6.000	4.500	4.201,66	1PS
.6510	AMTSBLÄTTER, BÜCHER USW	1.000	1.100	1.020,51	1PS
.6520	POST- UND FERNMELDEGEBÜHREN	3.400	2.600	2.532,93	1PS
.6620	VERMISCHTE AUSGABEN	2.000	5.000	4.502,00	1PS
.6710	KOSTENBETEILIGUNG GANZTAGSBETREUUNG	59.800	59.800	50.624,00	1HA
.6720	ERSTATTUNGEN: GASTSCHULBEITRÄGE	0	1.500	0,00	1HA

A. Verwaltungshaushalt - Einzelpläne

Gemeinde **0 Sulzbach-Rosenberg**
 Einzelplan **2 SCHULEN**
 Abschnitt **21 GRUND-U.HAUPTSCHULEN**
 U-Abschnitt **2111 PESTALOZZI-VOLKSSCHULE**

Haushaltsstelle		Haushaltsansatz		Ergebnis der Jahresrechnung	Erläuterungen
Nr.	Bezeichnung	2026	2025	2024	Sonst. Amt DVM Vermerk
1	2	3	4	5	6
		EUR	EUR	EUR	
.6790	INNERE VERRECHNUNGEN: FUHRPARK	31.000	18.600	17.537,00	2Käm
.6791	INNERE VERRECHNUNGEN: BÄDER	22.100	37.400	37.407,73	2Käm
.6800	ABSCHREIBUNG AUF AHK	158.400	156.300	155.586,00	2Käm
.6850	VERZINSUNG DES ANLAGEKAPITALS	193.700	151.700	149.966,00	2Käm
.7180	ZUSCHUSS FÜR NACHMITTAGSBETREUUNG SCHULKINDER	1.000	1.000	0,00	1HA
	Ausgaben	909.600	871.100	825.558,62	
	UAB 2111 Zu-/Überschuss	-894.500	-855.000	-808.756,24	

Gemeinde **0 Sulzbach-Rosenberg**
 Einzelplan **2 SCHULEN**
 Abschnitt **21 GRUND-U.HAUPTSCHULEN**
 U-Abschnitt **2130 MITTELSCHULE**

Haushaltsstelle		Haushaltsansatz		Ergebnis der Jahresrechnung	Erläuterungen
Nr.	Bezeichnung	2026	2025	2024	Sonst. Amt DVM Vermerk
1	2	EUR	EUR	EUR	6
	Einnahmen				
.1100	BENUTZUNGS- GEBÜHREN	12.000	11.000	9.104,91	1Kul
.1400	MIETEN UND NEBENABGABEN	6.600	6.600	6.661,32	5Lie
.1591	Hallenaufsichtsgebühren von Vereinen	-----	0	1.942,50	1Kul
.1620	SCHULKOSTEN- ÖFFENTLICH RECHTLICHE VEREINBARUNG	216.800	219.800	241.900,00	1HA
.1621	GASTSCHÜLERBEITRÄGE	39.800	34.000	44.250,00	1HA
.1622	ERSTATTUNG VOM LANDKREIS FÜR DIE BENUTZUNG DER FREISPORTANLAGEN KRÖTENSEE	2.600	2.600	2.556,46	1HA
.1623	INVESTITIONSKOSTENZUSCHUSS GEMEINDEN	1.200	1.200	1.187,07	1HA
.1710	ZUSCHÜSSE FÜR LEHRMITTEL	14.000	12.800	12.748,00	2Käm
	Einnahmen	293.000	288.000	320.350,26	
	Ausgaben				
4140	TARIFLICH BESCHÄFTIGTE	307.000	308.000	293.378,68	1PA
4340	ZUSATZVERSORGUNG - ARBEITGEBERANTEIL	24.000	21.900	20.832,57	1PA
4440	SOZIALVERSICHERUNG - ARBEITGEBERANTEIL	75.000	68.300	65.026,45	1PA
.5000	UNTERHALT DER GEBÄUDE UND BAULICHEN ANLAGEN	144.600	80.000	100.892,03	4BUn G5000
.5200	SCHULHAUSSTATTUNG (MOBILIAR,MASCHINEN,GERÄTE) - UNTERHALT	38.000	36.000	26.343,17	1Krö
.5300	MIETEN UND PACHTEN	200	200	158,03	5Lie
.5310	MIETE KOPIERGERÄT	8.000	8.000	8.026,64	1Krö
.5400	GRDST-GEBÄUDEBEWIRTSCHAFTUNG: HEIZUNG	165.000	150.000	126.035,83	5Lie
.5410	REINIGUNG	9.000	7.000	9.135,35	1Zen
.5420	STROM, WASSER, KANAL, KAMIN-, STRASSENREINIGUNG, MÜLLABFUHR	65.000	65.000	65.964,47	5Lie
.5430	STEUERN UND VERSICHERUNGEN	12.500	13.000	11.999,95	5Lie
.5510	BETRIEBSSTOFFE, REIFEN U.A.	0	100	387,32	1Krö
.5520	KFZ-STEUERN, VERSICHERUNGEN	700	700	655,15	2St
.5700	LEHR- UND UNTERRICHTSMITTEL	2.600	3.000	2.089,20	1Krö
.5720	SPIEL-, SPORT- UND TURNGERÄTE	1.200	1.200	919,82	1Krö
.5730	SCHÜLERBÜCHEREI	2.000	2.200	1.158,43	1Krö
.5731	LEHRERBÜCHEREI	2.300	2.500	2.351,73	1Krö
.5740	SCHULKÜCHE, SCHULGARTEN	7.000	7.000	6.713,28	1Krö
.5750	KURSUNTERRICHT, WERKEN UND HANDARBEIT	4.200	4.200	3.985,54	1Krö
.6300	EDV-KOSTEN	5.000	3.600	3.496,98	1Krö
.6310	SCHÜLERBEFÖRDERUNG FÜR UNTERRICHTSBEGLEITENDE MASSNAHMEN	6.000	-----	-----	1Tou
.6380	KOSTENBETEILIGUNG F. MITTAGSVERPFELGUNG	200	1.000	1.053,13	1Krö
.6381	LEHRMITTELFREIHEIT FÜR DIE SCHULEN	11.800	13.000	10.499,89	1Krö
.6400	VERSICHERUNGEN,STEUERN (HAFTPFLICHT,UNFALL,MOBILIAR)	1.600	1.800	1.531,04	5Lie
.6500	GESCHÄFTSAUSGABEN: BÜROBEDARF	3.800	5.000	2.653,50	1Krö
.6510	AMTSBLÄTTER, BÜCHER USW	1.300	1.300	461,92	1Krö
.6520	POST- UND FERNMELDEGEBÜHREN	3.000	3.000	2.869,37	1Krö
.6620	VERMISCHTE AUSGABEN	500	500	2.673,50	1Krö

A. Verwaltungshaushalt - Einzelpläne

Gemeinde **0 Sulzbach-Rosenberg**
 Einzelplan **2 SCHULEN**
 Abschnitt **21 GRUND-U.HAUPTSCHULEN**
 U-Abschnitt **2130 MITTELSCHULE**

Haushaltsstelle		Haushaltsansatz		Ergebnis der Jahresrechnung	Erläuterungen
Nr.	Bezeichnung	2026	2025	2024	Sonst. Amt DVM Vermerk
1	2	3	4	5	6
		EUR	EUR	EUR	
.6710	KOMMUNALER ANTEIL F. GANZTAGESSCHULEN	7.900	31.600	26.812,00	1HA
.6720	ERSTATTUNGEN: GASTSCHULBEITRÄGE	2.900	4.400	13.275,00	1HA
.6790	INNERE VERRECHNUNGEN: FUHRPARK	44.200	24.600	23.258,00	2Käm
.6791	INNERE VERRECHNUNGEN: BÄDER	25.700	62.700	62.675,43	2Käm
.6800	ABSCHREIBUNG AUF AHK	84.900	85.900	83.788,00	2Käm
.6850	VERZINSUNG DES ANLAGEKAPITALS	163.900	142.200	141.087,00	2Käm
.7180	ZUSCHUSS FÜR NACHMITTAGSBETREUUNG SCHULKINDER	24.000	24.000	27.518,40	1HA
	Ausgaben	1.255.000	1.188.400	1.153.940,43	
	UAB 2130 Zu-/Überschuss	-962.000	-900.400	-833.590,17	
	Einnahmen	337.900	343.200	351.905,41	
	Ausgaben	3.001.100	2.796.900	2.683.741,77	
	AB 21 Zu-/Überschuss	-2.663.200	-2.453.700	-2.331.836,36	

A. Verwaltungshaushalt - Einzelpläne

Gemeinde **0 Sulzbach-Rosenberg**
 Einzelplan **2 SCHULEN**
 Abschnitt **29 SONSTIGES**
 U-Abschnitt **2900 SCHÜLERBEFÖRDERUNG**

Haushaltsstelle		Haushaltsansatz		Ergebnis der Jahresrechnung	Erläuterungen
Nr.	Bezeichnung	2026	2025	2024	Sonst. Amt DVM Vermerk
1	2	3	4	5	6
		EUR	EUR	EUR	
	Einnahmen				
.1591	Einnahmen aus Weiterverrechnung Gebühren	0	-----	-----	1Tou
.1620	ERSTATTUNGEN VON SCHULBUSKOSTEN	5.000	-----	-----	1Tou
.1710	ZUSCHUSS SCHÜLERBEFÖRDERUNG	302.100	270.300	-----	1Tou
.1730	SCHULVERBUND	35.000	35.000	-----	1Tou
	Einnahmen	342.100	305.300	265.364,20	
	Ausgaben				
.5300	MIETEN	300	200	163,39	5Lie
.6390	KOSTEN DER BEFÖRDERUNG	440.000	-----	-----	1Tou
.6400	VERSICHERUNGEN	300	300	238,00	2St
.7180	Zuschüsse an Eltern für Fahrkarten	0	-----	-----	1Tou
	Ausgaben	440.600	376.700	377.129,25	
	UAB 2900 Zu-/Überschuss	-98.500	-71.400	-111.765,05	

A. Verwaltungshaushalt - Einzelpläne

Gemeinde **0 Sulzbach-Rosenberg**
 Einzelplan **2 SCHULEN**
 Abschnitt **29 SONSTIGES**
 U-Abschnitt **2950 SONSTIGE SCHULISCHE AUFGABEN**

Haushaltsstelle		Haushaltsansatz		Ergebnis der Jahresrechnung	Erläuterungen
Nr.	Bezeichnung	2026	2025	2024	Sonst. Amt DVM Vermerk
		EUR	EUR	EUR	
1	2	3	4	5	6
	Einnahmen				
	Einnahmen	0	0	0,00	
	Ausgaben				
.6400	VERSICHERUNGEN	113.000	112.000	112.490,70	2St
	Ausgaben	113.000	112.000	112.490,70	
	UAB 2950 Zu-/Überschuss	-113.000	-112.000	-112.490,70	
	Einnahmen	342.100	305.300	265.364,20	
	Ausgaben	553.600	488.700	489.619,95	
	AB 29 Zu-/Überschuss	-211.500	-183.400	-224.255,75	
	Einnahmen	680.000	648.500	617.269,61	
	Ausgaben	3.554.700	3.285.600	3.173.361,72	
	EP 2 Zu-/Überschuss	-2.874.700	-2.637.100	-2.556.092,11	

A. Verwaltungshaushalt - Einzelpläne

Gemeinde **0 Sulzbach-Rosenberg**
 Einzelplan **3 WISSENSCHAFT, FORSCHUNG, KULTURPFLEGE**
 Abschnitt **31 WISSENSCHAFT U. FORSCHUNG**
 U-Abschnitt **3110 WISSENSCHAFTLICHE BIBLIOTHEKEN**

Haushaltsstelle		Haushaltsansatz		Ergebnis der Jahresrechnung 2024 EUR	Erläuterungen Sonst. Amt DVM Vermerk
Nr.	Bezeichnung	2026 EUR	2025 EUR		
1	2	3	4	5	6
	Einnahmen	0	0	0,00	
	Ausgaben				
.7180	ZUSCHÜSSE FÜR LITERATURARCHIV	39.000	39.000	38.814,47	1HA
	Ausgaben	39.000	39.000	38.814,47	
	UAB 3110 Zu-/Überschuss	-39.000	-39.000	-38.814,47	

A. Verwaltungshaushalt - Einzelpläne

Gemeinde **0 Sulzbach-Rosenberg**
 Einzelplan **3 WISSENSCHAFT, FORSCHUNG, KULTURPFLEGE**
 Abschnitt **31 WISSENSCHAFT U. FORSCHUNG**
 U-Abschnitt **3120 SONSTIGE WISSENSCHAFT U. FORSCHUNG**

Haushaltsstelle		Haushaltsansatz		Ergebnis der Jahresrechnung	Erläuterungen
Nr.	Bezeichnung	2026	2025	2024	Sonst. Amt DVM Vermerk
		EUR	EUR	EUR	
1	2	3	4	5	6
	Einnahmen				
	Einnahmen	0	0	0,00	
	Ausgaben				
.6610	MITGLIEDSBEITRÄGE	2.000	2.200	2.243,12	1Kul
.7180	SONSTIGE ZUSCHÜSSE	100	100	0,00	1Kul
	Ausgaben	2.100	2.300	2.243,12	
	UAB 3120 Zu-/Überschuss	-2.100	-2.300	-2.243,12	
	Einnahmen	0	0	0,00	
	Ausgaben	41.100	41.300	41.057,59	
	AB 31 Zu-/Überschuss	-41.100	-41.300	-41.057,59	

Gemeinde **0 Sulzbach-Rosenberg**
 Einzelplan **3 WISSENSCHAFT, FORSCHUNG, KULTURPFLEGE**
 Abschnitt **32 MUSEEN, SAMMLUNGEN, AUSSTELLUNGEN**
 U-Abschnitt **3210 STADTARCHIV**

Haushaltsstelle		Haushaltsansatz		Ergebnis der Jahresrechnung	Erläuterungen
Nr.	Bezeichnung	2026	2025	2024	Sonst. Amt DVM Vermerk
1	2	EUR	EUR	EUR	6
	Einnahmen				
.1590	VERMISCHTE EINNAHMEN	600	500	577,50	1StA
	Einnahmen	600	500	577,50	
	Ausgaben				
.4100	PERSONALAUSGABEN: BEAMTE	70.300	69.900	117.234,85	1PA
.4140	TARIFLICH BESCHÄFTIGTE	900	1.900	1.823,20	1PA
.4300	PERSONALAUSGABEN: VERSORGUNGSVERBANDSUMLAGE	65.300	57.400	89.689,63	1PA
.4340	ZUSATZVERSORGUNG - ARBEITGEBERANTEIL	100	100	69,45	1PA
.4440	SOZIALVERSICHERUNG - ARBEITGEBERANTEIL	200	200	194,35	1PA
.4480	KÜNSTLERSOZIALKASSE	100	0	0,00	1PA
.5000	GEBÄUDEUNTERHALT	2.000	2.000	1.247,81	4BUn G5000
.5200	AUSSTATTUNGS- UND GEBRAUCHSGEGENSTÄNDE (UND UNTERHALT)	3.600	3.800	3.267,87	1StA
.5400	GEBÄUDEBEWIRTSCHAFTUNG: HEIZUNG, REINIGUNG, STROM	7.600	5.000	8.083,58	5Lie
.5420	STROM, WASSER, KANALGEBÜHREN	1.000	1.000	1.163,32	5Lie
.5430	STEUERN UND VERSICHERUNGEN	1.000	1.400	908,90	5Lie
.6301	ERWERB UND UNTERHALT VON GEGENSTÄNDEN	1.800	1.800	2.122,25	1StA
.6400	VERSICHERUNGEN	100	100	33,83	5Lie
.6500	GESCHÄFTSAUSGABEN: BÜROBEDARF, BÜCHER	2.100	2.000	1.508,89	1StA
.6620	VERMISCHTE AUSGABEN	200	100	0,00	1StA
.6790	INNERE VERRECHNUNGEN: FUHRPARK	200	4.100	4.062,04	2Käm
	Ausgaben	156.500	150.800	231.409,97	
	UAB 3210 Zu-/Überschuss	-155.900	-150.300	-230.832,47	

Gemeinde **0 Sulzbach-Rosenberg**
 Einzelplan **3 WISSENSCHAFT, FORSCHUNG, KULTURPFLEGE**
 Abschnitt **32 MUSEEN, SAMMLUNGEN, AUSSTELLUNGEN**
 U-Abschnitt **3211 STADTMUSEUM**

Haushaltsstelle		Haushaltsansatz		Ergebnis der Jahresrechnung	Erläuterungen
Nr.	Bezeichnung	2026	2025	2024	Sonst. Amt DVM Vermerk
1	2	3	4	5	6
		EUR	EUR	EUR	
	Einnahmen				
.1100	EINTRITTSGELDER	1.200	1.000	1.519,00	1Mus
.1300	VERKAUFSERLÖSE	500	400	459,07	1Mus
.1590	VERMISCHTE EINNAHMEN	200	400	315,50	1Mus
.1770	SPENDEN	300	500	350,06	1Mus
	Einnahmen	2.200	2.300	2.643,63	
	Ausgaben				
.4140	PERSONALAUSGABEN: TARIFLICH BESCHÄFTIGTE	117.000	143.500	91.302,79	1PA
.4340	PERSONALAUSGABEN: ZUSATZVERSORGUNG ARBEITGEBERANTEIL	9.600	11.300	6.901,83	1PA
.4440	SOZIALVERSICHERUNG ARBEITGEBERANTEIL	28.500	31.400	19.789,25	1PA
.5000	UNTERHALT DER GRUNDSTÜCKE UND BAULICHEN ANLAGEN	27.000	28.000	11.506,18	4BUn G5000
.5200	AUSSTATTUNGS- UND GEBRAUCHSGEGENSTÄNDE (UNTERHALT)	3.700	4.300	4.678,30	1Mus
.5300	MIETE	1.000	1.000	1.029,12	5Lie
.5400	GEBÄUDEBEWIRTSCHAFTUNG: HEIZUNG	28.500	30.000	17.769,84	5Lie
.5410	REINIGUNG	1.000	0	-----	1Zen
.5420	STROM, WASSER, KANAL, KAMIN-, STRASSENREINIGUNG, MÜLLABFUHR	5.500	6.000	4.564,48	5Lie
.5620	AUS- UND FORTBILDUNG	500	100	28,88	1PA
.5700	VERANSTALTUNGEN	6.500	7.500	6.134,48	1Mus
.6301	ERWERB UND UNTERHALT VON GEGENSTÄNDEN	600	1.000	405,89	1Mus
.6400	VERSICHERUNGEN	2.600	3.000	2.450,99	5Lie
.6500	BÜROBEDARF, BÜCHER, RICHTSKOSTEN, DIENSTREISEN U.A.	8.000	9.500	20.206,95	1Mus
.6790	INNERE VERRECHNUNGEN: FUHRPARK	14.700	21.600	21.596,07	2Käm
	Ausgaben	254.700	298.200	208.365,05	
	UAB 3211 Zu-/Überschuss	-252.500	-295.900	-205.721,42	

Gemeinde **0 Sulzbach-Rosenberg**
 Einzelplan **3 WISSENSCHAFT, FORSCHUNG, KULTURPFLEGE**
 Abschnitt **32 MUSEEN, SAMMLUNGEN, AUSSTELLUNGEN**
 U-Abschnitt **3212 MUSEUM ALTE HOFAPOTHEKE**

Haushaltsstelle		Haushaltsansatz		Ergebnis der Jahresrechnung	Erläuterungen
Nr.	Bezeichnung	2026	2025	2024	Sonst. Amt DVM Vermerk
1	2	EUR	EUR	EUR	6
	Einnahmen				
.1100	EINTRITTSGELDER	1.800	-----	-----	1Tou
.1590	VERMISCHTE EINNAHMEN	2.000	-----	-----	1Tou
.1770	SPENDEN	1.200	-----	-----	1Tou
	Einnahmen	5.000	6.100	2.965,10	
	Ausgaben				
4.140	PERSONALAUSGABEN: ANGESTELLTE	0	900	833,41	1PA
4.340	PERSONALAUSGABEN: ZUSATZVERSORGUNG ANGESTELLTE	0	100	64,56	1PA
4.440	PERSONALAUSGABEN: ARBEITGEBERANTEIL SOZIALVERSICHERUNG ANGESTELLTE	0	200	235,36	1PA
.5200	AUSSTATTUNGS- UND GEBRAUCHSGEGENSTÄNDE (UNTERHALT)	300	-----	-----	1Tou
.5420	STROM, WASSER, KANAL, KAMIN-, STRASSENREINIGUNG, MÜLLABFUHR	3.500	-----	-----	1Tou
.5700	VERANSTALTUNGEN	200	-----	-----	1Tou
.6300	EDV-Kosten	100	-----	-----	1Tou
.6380	LEISTUNGEN AN DRITTE	100	-----	-----	1Tou
.6400	VERSICHERUNGEN	0	0	-----	1Tou
.6500	BÜROBEDARF, BÜCHER, RICHTSKOSTEN, DIENSTREISEN U.A.	300	-----	-----	1Tou
.6620	VERMISCHTE AUSGABEN	0	-----	-----	1Tou
	Ausgaben	4.500	6.600	3.928,43	
	UAB 3212 Zu-/Überschuss	500	-500	-963,33	

Gemeinde **0 Sulzbach-Rosenberg**
 Einzelplan **3 WISSENSCHAFT, FORSCHUNG, KULTURPFLEGE**
 Abschnitt **32 MUSEEN, SAMMLUNGEN, AUSSTELLUNGEN**
 U-Abschnitt **3213 Seidel Anwesen**

Haushaltsstelle		Haushaltsansatz		Ergebnis der Jahresrechnung	Erläuterungen
Nr.	Bezeichnung	2026	2025	2024	Sonst. Amt DVM Vermerk
1	2	EUR	EUR	EUR	6
	Einnahmen	0	0	0,00	
	Ausgaben				
.4140	PERSONALAUSGABEN: ANGESTELLTE	4.600	3.200	3.073,28	1PA
.4340	PERSONALAUSGABEN: ZUSATZVERSORGUNG ANGESTELLTE	400	200	235,72	1PA
.4440	PERSONALAUSGABEN: ARBEITGEBERANTEIL SOZIALVERSICHERUNG ANGESTELLTE	1.200	800	761,36	1PA
.5000	GEBÄUDEUNTERHALT	25.700	4.000	7.304,46	4BUn G5000
.5400	GEBÄUDEBEWIRTSCHAFTUNG: HEIZUNG	0	-----	-----	5Lie
.5410	REINIGUNG	2.000	-----	-----	1StA
.6500	BÜROBEDARF, BÜCHER, GERICHTSKOSTEN, DIENSTREISEN U.A.	100	-----	-----	1Tou
.7000	ZUSCHÜSSE AN TRÄGERVEREIN KVR	0	-----	-----	1Tou
	Ausgaben	34.000	8.300	12.173,82	
	UAB 3213 Zu-/Überschuss	-34.000	-8.300	-12.173,82	
	Einnahmen	7.800	8.900	6.186,23	
	Ausgaben	449.700	463.900	455.877,27	
	AB 32 Zu-/Überschuss	-441.900	-455.000	-449.691,04	

A. Verwaltungshaushalt - Einzelpläne

Gemeinde **0 Sulzbach-Rosenberg**
 Einzelplan **3 WISSENSCHAFT, FORSCHUNG, KULTURPFLEGE**
 Abschnitt **33 THEATER, KONZERTE, MUSIKPFLEGE**
 U-Abschnitt **3310 SONSTIGE FÖRDERUNG, THEATER, KONZERTE, MUSIKPFLEGE**

Haushaltsstelle		Haushaltsansatz		Ergebnis der Jahresrechnung 2024	Erläuterungen Sonst. Amt DVM Vermerk
Nr.	Bezeichnung	2026	2025		
		EUR	EUR	EUR	
1	2	3	4	5	6
	Einnahmen				
.1590	VERMISCHTE EINNAHMEN	0	-----	-----	1Tou
	Einnahmen	0	0	0,00	
	Ausgaben				
.7000	ZUSCHÜSSE AN VERBÄNDE UND VEREINE	12.000	11.200	11.160,00	1Kul
	Ausgaben	12.000	11.200	11.160,00	
	UAB 3310 Zu-/Überschuss	-12.000	-11.200	-11.160,00	

Gemeinde **0 Sulzbach-Rosenberg**
 Einzelplan **3 WISSENSCHAFT, FORSCHUNG, KULTURPFLEGE**
 Abschnitt **33 THEATER, KONZERTE, MUSIKPFLEGE**
 U-Abschnitt **3320 BERGKNAPPENKAPELLE**

Haushaltsstelle		Haushaltsansatz		Ergebnis der Jahresrechnung	Erläuterungen
Nr.	Bezeichnung	2026	2025	2024	Sonst. Amt DVM Vermerk
1	2	EUR	EUR	EUR	6
	Einnahmen				
.1590	VERMISCHTE EINNAHMEN	300	-----	-----	1VZ
	Einnahmen	300	200	360,00	
	Ausgaben				
.4140	PERSONALAUSGABEN: TARIFLICH BESCHÄFTIGTE	0	18.600	17.671,20	1PA
.4160	BESCHÄFTIGUNGSENTGELTE	0	0	-----	1PA
.4340	PERSONALAUSGABEN: ZUSATZVERSORGUNG TARIFLICH BESCHÄFTIGTE	0	1.400	1.366,71	1PA
.4440	PERSONALAUSGABEN: ARBEITGEBERANTEIL SOZIALVERSICHERUNG TARIFLICH BESCHÄFTIGTE	0	3.900	3.706,49	1PA
.4480	KÜNSTLERSOZIALKASSE	0	-----	-----	1PA
.5200	AUSSTATTUNGS- UND GEBRAUCHSGEGENSTÄNDE (UNTERHALT)	7.500	1.600	1.007,50	1VZ
.5300	MIETE	800	-----	-----	1VZ
.5400	GEBÄUDEBEWIRTSCHAFTUNG: HEIZUNG	0	-----	-----	1VZ
.5420	STROM, WASSER, KANAL, KAMIN-, STRASSENREINIGUNG, MÜLLABFUHR	0	-----	-----	1VZ
.5700	NOTENMATERIAL	500	-----	-----	1VZ
.5710	VERANSTALTUNGEN	300	-----	-----	1VZ
.5760	ZUSCHUSS MITGLIEDER AN SMS	2.600	-----	-----	1VZ
.6400	VERSICHERUNGEN	0	-----	-----	1VZ
.6500	BÜROBEDARF, BÜCHER, RICHTSKOSTEN, DIENSTREISEN U.A.	500	-----	-----	1VZ
.6790	INNERE VERRECHNUNGEN: FUHRPARK	0	600	641,73	2Käm
	Ausgaben	12.200	37.600	30.067,00	
	UAB 3320 Zu-/Überschuss	-11.900	-37.400	-29.707,00	

Gemeinde **0 Sulzbach-Rosenberg**
 Einzelplan **3 WISSENSCHAFT, FORSCHUNG, KULTURPFLEGE**
 Abschnitt **33 THEATER, KONZERTE, MUSIKPFLEGE**
 U-Abschnitt **3330 STÄDTISCHE SING- UND MUSIKSCHULE**

Haushaltsstelle		Haushaltsansatz		Ergebnis der Jahresrechnung	Erläuterungen
Nr.	Bezeichnung	2026	2025	2024	Sonst. Amt DVM Vermerk
1	2	EUR	EUR	EUR	6
	Einnahmen				
.1100	SCHULGELD SINGSCHULE	225.000	220.000	224.925,26	1SMS
.1101	Gebühren für Mietinstrumente	3.500	0	0,00	1SMS
.1590	VERMISCHTE EINNAHMEN	2.300	2.000	3.366,59	1SMS
.1652	PERSONALKOSTENANTEIL SINGKLASSEN	20.000	24.500	24.500,00	1SMS
.1653	ZUSCHUSS MITGLIEDER BERGKNAPPENKAPELLE	2.600	-----	-----	1Tou
.1710	STAATZUSCHUSS	125.000	109.000	109.217,08	1SMS
	Einnahmen	378.400	365.500	366.878,10	
	Ausgaben				
.4140	TARIFLICH BESCHÄFTIGTE	655.600	643.100	612.504,94	1PA
.4340	ZUSATZVERSORGUNG - ARBEITGEBERANTEIL	52.000	51.200	48.736,50	1PA
.4440	SOZIALVERSICHERUNG - ARBEITGEBERANTEIL	143.200	135.000	128.578,02	1PA
.4480	KÜNSTLERSOZIALKASSE	100	100	57,24	1PA
.5000	UNTERHALT DER GRUNDSTÜCKE UND BAULICHEN ANLAGEN	10.800	9.000	5.966,91	4BUn G5000
.5200	AUSSTATTUNGS- UND GEBRAUCHSGEGENSTÄNDE (UNTERHALT)	8.500	7.500	5.706,07	1SMS
.5300	MIETE	21.000	21.000	20.872,80	5Lie
.5311	INSTRUMENTE-MIETE	1.000	0	0,00	1SMS
.5400	GEBÄUDEBEWIRTSCHAFTUNG: HEIZUNG	8.000	8.000	1.978,57	5Lie
.5410	REINIGUNG	1.000	1.000	355,60	1SMS
.5420	STROM, WASSER, KANAL, KAMIN-, STRASSENREINIGUNG, MÜLLABFUHR	4.500	5.000	3.877,95	5Lie
.5500	HALTUNG VON FAHRZEUGEN: UNTERHALT UND INSTANDSETZUNG	200	100	63,00	1SMS
.5520	STEUERN, VERSICHERUNGEN	500	400	406,47	2St
.5620	AUS- UND FORTBILDUNG	2.000	4.000	2.557,27	1PA
.5700	NOTENMATERIAL	2.000	1.800	1.782,60	1SMS
.5710	SCHULISCHE VERANSTALTUNGEN	18.000	9.000	6.450,49	1SMS
.6300	EDV SING- UND MUSIKSCHULE	4.000	3.600	3.687,83	1SMS
.6400	VERSICHERUNGEN	2.500	2.500	2.407,01	2St
.6500	BÜROBEDARF,BÜCHER,TELEFON,DIENSTREIESEN	7.000	7.000	6.697,65	1SMS
.6520	GEMA-GEBÜHREN	3.300	3.300	3.331,07	1SMS
.6610	MITGLIEDSBEITRÄGE	2.400	2.400	2.213,49	1SMS
.6790	INNERE VERRECHNUNGEN: FUHRPARK	5.200	10.100	10.135,25	2Käm
.6791	VERWALTUNGSKOSTENBEITRAG	12.800	15.000	14.390,00	2Käm
.6800	ABSCHREIBUNG AUF AHK	11.300	11.200	11.220,00	2Käm
.6850	VERZINSUNG DES ANLAGEKAPITALS	19.000	14.000	14.270,00	2Käm
	Ausgaben	995.900	965.300	908.246,73	
	UAB 3330 Zu-/Überschuss	-617.500	-599.800	-541.368,63	
	Einnahmen	378.700	365.700	367.238,10	
	Ausgaben	1.020.100	1.014.100	949.473,73	
	AB 33 Zu-/Überschuss	-641.400	-648.400	-582.235,63	

Gemeinde **0 Sulzbach-Rosenberg**
 Einzelplan **3 WISSENSCHAFT, FORSCHUNG, KULTURPFLEGE**
 Abschnitt **34 HEIMAT- UND SONSTIGE KULTURPFLEGE**
 U-Abschnitt **3400 HEIMAT- UND SONSTIGE KULTURPFLEGE**

Haushaltsstelle		Haushaltsansatz		Ergebnis der Jahresrechnung	Erläuterungen
Nr.	Bezeichnung	2026	2025	2024	Sonst. Amt DVM Vermerk
1	2	EUR	EUR	EUR	6
	Einnahmen				
.1100	EINTRITTSGELDER (v.A. Seidel-Saal)	85.000	-----	-----	1Tou
.1101	Eintrittsgelder Kulturamt	0	-----	-----	1Kul
.1500	VORSTEUERERSTATTUNG	14.000	14.000	13.455,15	2St
.1501	UMSATZSTEUER	5.000	5.000	3.956,84	2St
.1590	VERMISCHTE EINNAHMEN	100	-----	-----	1Tou
.1591	Einnahmen aus Weiterverrechnung Gebühren	0	-----	-----	1Tou
.1710	STAATZUSCHUSS	0	-----	-----	1Tou
.1720	ZUSCHUSS LANDKREIS, BEZIRK	0	-----	-----	1Tou
.1740	ZUSCHÜSSE TRÄGER SOZIALVERSICHERUNG	0	-----	-----	1Tou
.1750	SPENDEN ÖFFENTLICHE UNTERNEHMEN	0	-----	-----	1Tou
.1760	SPENDEN	0	-----	-----	1Tou
	Einnahmen	104.100	46.200	73.398,98	
	Ausgaben				
4100	PERSONALAUSGABEN: BEAMTE	1.000	24.300	23.026,32	1PA
4140	TARIFLICH BESCHÄFTIGTE	184.500	200.600	198.734,96	1PA
4160	PERSONALAUSGABEN: BESCHÄFTIGUNGSENTGELTE	3.500	3.500	3.420,00	1PA
4300	PERSONALAUSGABEN: VERSORGUNGSVERBANDSUMLAGE	900	20.000	17.616,11	1PA
4340	ZUSATZVERSORGUNG - ARBEITGEBERANTEIL	14.200	15.400	15.343,74	1PA
4440	SOZIALVERSICHERUNG - ARBEITGEBERANTEIL	40.500	42.300	42.012,69	1PA
4480	KÜNSTLERSOZIALKASSE	2.000	2.300	2.401,94	1PA
5200	AUSSTATTUNGS- UND GEBRAUCHSGEGENSTÄNDE (UNTERHALT)	300	-----	-----	1Tou
.5300	MIETE FÜR LAGERRAUM	600	600	560,75	5Lie
.5520	STEUERN, VERSICHERUNGEN	100	100	99,80	2St
.5700	VERANSTALTUNGEN 19 % Umsatzsteuer (v.A. Seidel-Saal)	7.000	-----	-----	1Tou
.5701	VERANSTALTUNGEN ohne Umsatzsteuer (v.A. Seidel-Saal)	8.000	-----	-----	1Tou
.5702	VERANSTALTUNGEN 7% Umsatzsteuer (v.A. Seidel-Saal)	60.000	-----	-----	1Tou
.5703	VERANSTALTUNG 19% Umsatzsteuer Kulturamt	0	-----	-----	1Kul
.5704	VERANSTALTUNGEN ohne Umsatzsteuer Kulturamt	0	-----	-----	1Kul
.5705	VERANSTALTUNGEN 7% Umsatzsteuer Kulturamt	0	-----	-----	1Kul
.5707	BEWIRTUNG 19%	2.400	2.100	2.263,48	1Tou
.5708	BEWIRTUNG 7% und ÜBERNACHTUNG	8.000	-----	-----	1Tou
.5709	SONSTIGE BETRIEBLICHE AUFWENDUNGEN	0	-----	-----	1Kul
.6310	KULTURWOCHEN 350 JAHRE FÜRSTENTUM PFALZ SULZBACH	0	-----	-----	1Kul
.6400	VERSICHERUNGEN, STEUERN	2.500	1.800	1.708,12	2St
.6401	VORSTEUER	11.000	11.600	10.824,08	2St

A. Verwaltungshaushalt - Einzelpläne

Gemeinde **0 Sulzbach-Rosenberg**
 Einzelplan **3 WISSENSCHAFT, FORSCHUNG, KULTURPFLEGE**
 Abschnitt **34 HEIMAT- UND SONSTIGE KULTURPFLEGE**
 U-Abschnitt **3400 HEIMAT- UND SONSTIGE KULTURPFLEGE**

Haushaltsstelle		Haushaltsansatz		Ergebnis der Jahresrechnung	Erläuterungen
Nr.	Bezeichnung	2026	2025	2024	Sonst. Amt DVM Vermerk
1	2	3	4	5	6
		EUR	EUR	EUR	
.6402	UMSATZSTEUER-ZAHLLAST AN FINANZAMT	5.000	3.000	4.485,47	2St
.6500	BÜROBEDARF, BÜCHER, GERICHTSKOSTEN, DIENSTREISEN U.A.	0	-----	-----	1Kul
.6610	MITGLIEDSBEITRÄGE AN VEREINE, VERBÄNDE, UND DGL.	16.200	-----	-----	1Tou
.6620	VERMISCHTE AUSGABEN	0	0	89,73	1Kul
.6790	INNERE VERRECHNUNGEN: FUHRPARK	21.200	31.500	31.501,68	2Käm
.7000	ZUSCHÜSSE AN VERBÄNDE UND VEREINE (incl. Knorr-von-Rosenroth-Gesellschaft)	0	2.000	3.800,00	1Kul
.7180	ZUSCHÜSSE: HEIMATFESTE, VEREINE	25.000	25.000	22.465,57	1Kul
	Ausgaben	413.900	425.300	478.630,18	
	UAB 3400 Zu-/Überschuss	-309.800	-379.100	-405.231,20	

A. Verwaltungshaushalt - Einzelpläne

Gemeinde **0 Sulzbach-Rosenberg**
 Einzelplan **3 WISSENSCHAFT, FORSCHUNG, KULTURPFLEGE**
 Abschnitt **34 HEIMAT- UND SONSTIGE KULTURPFLEGE**
 U-Abschnitt **3401 FRÜHLINGSFEST/ZIRKUS**

Haushaltsstelle		Haushaltsansatz		Ergebnis der Jahresrechnung 2024 EUR	Erläuterungen Sonst. Amt DVM Vermerk
Nr.	Bezeichnung	2026 EUR	2025 EUR		
1	2	3	4	5	6
	Einnahmen				
.1400	MIETEN UND PACHTEN	4.000	4.000	4.000,00	1Kul
	Einnahmen	4.000	4.000	4.000,00	
	Ausgaben				
.6310	BETRIEBSAUSGABEN: STROM,ABGABEN,VERSICHG.,REINIGUNG U.A.	5.000	6.500	8.338,18	1Kul
.6790	INNERE VERRECHNUNGEN: FUHRPARK	7.900	9.500	9.466,16	2Käm
	Ausgaben	12.900	16.000	17.804,34	
	UAB 3401 Zu-/Überschuss	-8.900	-12.000	-13.804,34	

Gemeinde **0 Sulzbach-Rosenberg**
 Einzelplan **3 WISSENSCHAFT, FORSCHUNG, KULTURPFLEGE**
 Abschnitt **34 HEIMAT- UND SONSTIGE KULTURPFLEGE**
 U-Abschnitt **3402 SYNAGOGUE**

Haushaltsstelle		Haushaltsansatz		Ergebnis der Jahresrechnung	Erläuterungen
Nr.	Bezeichnung	2026	2025	2024	Sonst. Amt DVM Vermerk
1	2	3	4	5	6
		EUR	EUR	EUR	
	Einnahmen				
.1100	EINTRITTSGELDER UND FÜHRUNGEN	1.300	6.000	1.088,00	1StA
.1500	Vorsteuererstattung	0	0	-----	2St
.1501	Umsatzsteuer	300	0	-----	2St
.1590	VERMISCHTE EINNAHMEN	5.000	1.700	4.476,69	1StA
	Einnahmen	6.600	7.700	5.564,69	
	Ausgaben				
.4480	KÜNSTLERSOZIALKASSE	0	-----	-----	1PA
.5000	GEBÄUDEUNTERHALT	3.000	6.000	3.400,55	4BUn G5000
.5200	AUSSTATTUNGS- UND GEBRAUCHSGEGENSTÄNDE (UNTERHALT)	200	200	286,00	1StA
.5400	GEBÄUDEBEWIRTSCHAFTUNG: HEIZUNG	9.000	7.000	4.663,30	5Lie
.5700	VERANSTALTUNGEN	6.000	6.800	2.999,54	1StA
.6310	BETRIEBSAUSGABEN: STROM,ABGABEN,REINIGUNG U.A.	1.300	1.300	1.331,04	5Lie
.6400	VERSICHERUNGEN	1.900	2.000	1.767,46	5Lie
.6401	Vorsteuer	0	0	-----	2St
.6402	Umsatzsteuerzahllast an Finanzamt	0	0	-----	2St
.6500	BÜROBEDARF, BÜCHER, RICHTSKOSTEN, DIENSTREISEN U.A.	500	500	428,38	1StA
.6790	INNERE VERRECHNUNGEN: FUHRPARK	700	3.000	3.035,96	2Käm
	Ausgaben	22.600	26.800	17.912,23	
	UAB 3402 Zu-/Überschuss	-16.000	-19.100	-12.347,54	

Gemeinde **0 Sulzbach-Rosenberg**
 Einzelplan **3 WISSENSCHAFT, FORSCHUNG, KULTURPFLEGE**
 Abschnitt **34 HEIMAT- UND SONSTIGE KULTURPFLEGE**
 U-Abschnitt **3403 ANNABERGFEST**

Haushaltsstelle		Haushaltsansatz		Ergebnis der Jahresrechnung	Erläuterungen
Nr.	Bezeichnung	2026	2025	2024	Sonst. Amt DVM Vermerk
1	2	EUR	EUR	EUR	6
	Einnahmen				
.1400	PLATZGEBÜHREN ANNABERGFEST	75.000	67.000	68.301,52	5Lie
	Einnahmen	75.000	67.000	68.301,52	
	Ausgaben				
.4140	PERSONALAUSGABEN: TARIFLICH BESCHÄFTIGTE	1.600	1.600	1.478,85	1PA
.4440	PERSONALAUSGABEN: SOZIALVERSICHERUNG-ARBEITGEBERANTEIL	400	300	299,28	1PA
.6310	BETRIEBSAUSGABEN: STROM,ABGABEN,VERSICHG.,REINIGUNG U.A.	21.000	21.000	21.539,33	5Lie
.6380	SICHERHEITSDIENST	0	0	-----	5Lie
.6790	INNERE VERRECHNUNGEN: FUHRPARK	24.400	29.200	29.159,24	2Käm
	Ausgaben	47.400	52.100	52.476,70	
	UAB 3403 Zu-/Überschuss	27.600	14.900	15.824,82	

Gemeinde **0 Sulzbach-Rosenberg**
 Einzelplan **3 WISSENSCHAFT, FORSCHUNG, KULTURPFLEGE**
 Abschnitt **34 HEIMAT- UND SONSTIGE KULTURPFLEGE**
 U-Abschnitt **3404 NATURSCHUTZ UND LANDSCHAFTSPFLEGE**

Haushaltsstelle		Haushaltsansatz		Ergebnis der Jahresrechnung	Erläuterungen
Nr.	Bezeichnung	2026	2025	2024	Sonst. Amt DVM Vermerk
		EUR	EUR	EUR	
1	2	3	4	5	6
	Einnahmen				
	Einnahmen	0	0	0,00	
	Ausgaben				
4140	PERSONALAUSGABEN: ANGESTELLTE	0	0	-----	1PA
4160	BESCHÄFTIGUNGSENTGELTE	3.600	3.500	3.420,00	1PA
4340	PERSONALAUSGABEN: ZUSATZVERSORGUNG ANGESTELLTE	0	100	45,77	1PA
4440	PERSONALAUSGABEN: ARBEITGEBERANTEIL	100	800	809,06	1PA
5000	SOZIALVERSICHERUNG ANGESTELLTE UNTERHALT ÖKO-AUSGLEICHSFLÄCHEN	24.000	20.000	4.590,13	5Lie G5000
6790	INNERE VERRECHNUNGEN: FUHRPARK	500	5.200	5.183,02	2Käm
	Ausgaben	28.200	29.600	14.047,98	
	UAB 3404 Zu-/Überschuss	-28.200	-29.600	-14.047,98	

Gemeinde **0 Sulzbach-Rosenberg**
 Einzelplan **3 WISSENSCHAFT, FORSCHUNG, KULTURPFLEGE**
 Abschnitt **34 HEIMAT- UND SONSTIGE KULTURPFLEGE**
 U-Abschnitt **3405 ALTSTADTFEST**

Haushaltsstelle		Haushaltsansatz		Ergebnis der Jahresrechnung	Erläuterungen
Nr.	Bezeichnung	2026	2025	2024	Sonst. Amt DVM Vermerk
1	2	3	4	5	6
		EUR	EUR	EUR	
	Einnahmen				
.1100	GEBÜHREN	30.000	27.000	26.857,50	1Kul
.1590	VERMISCHTE EINNAHMEN	3.000	4.600	3.100,00	1Kul
	Einnahmen	33.000	31.600	29.957,50	
	Ausgaben				
.4480	KÜNSTLERSOZIALKASSE	800	200	200,28	1PA
.5410	REINIGUNG	3.800	3.800	3.827,04	1Kul
.6310	BETRIEBSAUSGABEN 19% Umsatzsteuer	30.000	45.000	45.271,75	1Kul
.6311	BETRIEBSAUSGABEN ohne Umsatzsteuer	30.000	25.000	22.445,64	2St
.6312	BETRIEBSAUSGABEN 7% Umsatzsteuer	7.000	11.000	10.536,94	2St
.6380	SICHERHEITSDIENST	15.000	0	-----	1Kul
.6401	VORSTEUER	3.000	0	0,00	2St
.6402	UMSATZSTEUER ZAHLLAST	4.000	0	0,00	2St
.6500	BÜROBEDARF, BÜCHER, GERICHTSKOSTEN, DIENSTREISEN U.A.	0	10.000	135,00	1Kul
.6790	INNERE VERRECHNUNGEN: FUHRPARK	13.700	20.900	20.924,77	2Käm
	Ausgaben	107.300	115.900	103.341,42	
	UAB 3405 Zu-/Überschuss	-74.300	-84.300	-73.383,92	

A. Verwaltungshaushalt - Einzelpläne

Gemeinde **0 Sulzbach-Rosenberg**
 Einzelplan **3 WISSENSCHAFT, FORSCHUNG, KULTURPFLEGE**
 Abschnitt **34 HEIMAT- UND SONSTIGE KULTURPFLEGE**
 U-Abschnitt **3406 WOIZKIRWA**

Haushaltsstelle		Haushaltsansatz		Ergebnis der Jahresrechnung 2024	Erläuterungen Sonst. Amt DVM Vermerk
Nr.	Bezeichnung	2026	2025		
1	2	3	4	5	6
		EUR	EUR	EUR	
	Einnahmen	0	0	0,00	
	Ausgaben				
.4480	Künstlersozialkasse	100	700	10,62	1PA
.6310	BETRIEBSAUSGABEN: STROM,ABGABEN,VERSICHG.,REINIGUNG U.A.	3.000	4.200	3.838,82	1Kul
.6400	VERSICHERUNGEN	200	100	0,00	2St
.6790	INNERE VERRECHNUNGEN: FUHRPARK	16.300	10.900	10.894,31	2Käm
	Ausgaben	19.600	15.900	14.743,75	
	UAB 3406 Zu-/Überschuss	-19.600	-15.900	-14.743,75	

A. Verwaltungshaushalt - Einzelpläne

Gemeinde **0 Sulzbach-Rosenberg**
 Einzelplan **3 WISSENSCHAFT, FORSCHUNG, KULTURPFLEGE**
 Abschnitt **34 HEIMAT- UND SONSTIGE KULTURPFLEGE**
 U-Abschnitt **3407 ROSENBERGER KIRWA**

Haushaltsstelle		Haushaltsansatz		Ergebnis der Jahresrechnung	Erläuterungen
Nr.	Bezeichnung	2026	2025	2024	Sonst. Amt DVM Vermerk
1	2	3	4	5	6
		EUR	EUR	EUR	
	Einnahmen				
.1100	GEBÜHREN	6.500	6.500	6.567,00	1Kul
	Einnahmen	6.500	6.500	6.567,00	
	Ausgaben				
.4480	KÜNSTLERSOZIALKASSE	200	200	195,44	1PA
.5410	REINIGUNG	400	800	300,48	1Kul
.6310	BETRIEBSAUSGABEN: STROM,ABGABEN,VERSICHG.,REINIGUNG U.A.	16.000	15.000	16.397,01	1Kul
.6400	VERSICHERUNGEN	200	100	0,00	2St
.6790	INNERE VERRECHNUNGEN: FUHRPARK	28.900	30.500	30.486,14	2Käm
	Ausgaben	45.700	46.600	47.379,07	
	UAB 3407 Zu-/Überschuss	-39.200	-40.100	-40.812,07	

A. Verwaltungshaushalt - Einzelpläne

Gemeinde **0 Sulzbach-Rosenberg**
 Einzelplan **3 WISSENSCHAFT, FORSCHUNG, KULTURPFLEGE**
 Abschnitt **34 HEIMAT- UND SONSTIGE KULTURPFLEGE**
 U-Abschnitt **3408 KNORR VON ROSENROTH FESTSPIELE**

Haushaltsstelle		Haushaltsansatz		Ergebnis der Jahresrechnung	Erläuterungen
Nr.	Bezeichnung	2026	2025	2024	Sonst. Amt DVM Vermerk
1	2	3	4	5	6
		EUR	EUR	EUR	
	Einnahmen				
.1100	EINTRITTSGELDER	-----	0	0,00	1Kul
.1590	VERMISCHTE EINNAHMEN	-----	0	10.000,00	1Kul
.1760	SPENDEN SPARKASSE	-----	0	0,00	1Kul
.1770	SPENDEN PRIVAT UND FIRMEN	-----	0	0,00	1Kul
	Einnahmen	0	0	10.000,00	
	Ausgaben				
.4480	KÜNSTLERSOZIALKASSE	0	0	239,48	1PA
.5410	REINIGUNG	-----	0	0,00	1Kul
.5710	VERANSTALTUNG	-----	0	0,00	1Kul
.6310	BETRIEBSAUSGABEN UND SONSTIGE KOSTEN	-----	0	0,00	1Kul
	Ausgaben	0	0	239,48	
	UAB 3408 Zu-/Überschuss	0	0	9.760,52	

Gemeinde **0 Sulzbach-Rosenberg**
 Einzelplan **3 WISSENSCHAFT, FORSCHUNG, KULTURPFLEGE**
 Abschnitt **34 HEIMAT- UND SONSTIGE KULTURPFLEGE**
 U-Abschnitt **3409 Weihnachtsmärkte**

Haushaltsstelle		Haushaltsansatz		Ergebnis der Jahresrechnung	Erläuterungen
Nr.	Bezeichnung	2026	2025	2024	Sonst. Amt DVM Vermerk
1	2	3	4	5	6
		EUR	EUR	EUR	
	Einnahmen				
.1590	VERMISCHTE EINNAHMEN	100	100	0,00	1Kul
	Einnahmen	100	100	0,00	
	Ausgaben				
.4140	PERSONALAUSGABEN: ANGESTELLTE	0	-----	-----	
.4340	PERSONALAUSGABEN: ZUSATZVERSORGUNG ANGESTELLTE	0	-----	-----	
.4440	PERSONALAUSGABEN: ARBEITGEBERANTEIL SOZIALVERSICHERUNG ANGESTELLTE	0	-----	-----	
.4480	KÜNSTLERSOZIALKASSE	0	-----	-----	1PA
.5200	AUSSTATTUNGS- UND GEBRAUCHSGEGENSTÄNDE (UNTERHALT)	1.000	0	-----	1Kul
.5710	VERANSTALTUNGEN	1.500	2.000	0,00	1Kul
.6310	BETRIEBSAUSGABEN: STROM,ABGABEN,VERSICHG.,REINIGUNG U.A.	12.000	10.000	11.165,85	1Kul
.6380	SICHERHEITSDIENST	500	0	-----	1Kul
.6790	INNERE VERRECHNUNGEN: FUHRPARK	37.600	24.300	24.327,24	2Käm
	Ausgaben	52.600	36.300	35.493,09	
	UAB 3409 Zu-/Überschuss	-52.500	-36.200	-35.493,09	
	Einnahmen	229.300	163.100	197.789,69	
	Ausgaben	750.200	764.500	782.068,24	
	AB 34 Zu-/Überschuss	-520.900	-601.400	-584.278,55	

Gemeinde **0 Sulzbach-Rosenberg**
 Einzelplan **3 WISSENSCHAFT, FORSCHUNG, KULTURPFLEGE**
 Abschnitt **35 VOLKSBILDUNG**
 U-Abschnitt **3520 ÖFFENTLICHE BÜCHEREIEN**

Haushaltsstelle		Haushaltsansatz		Ergebnis der Jahresrechnung	Erläuterungen
Nr.	Bezeichnung	2026	2025	2024	Sonst. Amt DVM Vermerk
1	2	EUR	EUR	EUR	6
	Einnahmen				
.1100	BENUTZUNGSGEBÜHREN	13.000	13.000	12.981,33	1StB
.1590	VERMISCHTE EINNAHMEN/BÜCHERFLOHMARKT	0	100	172,29	1StB
.1710	STAATSZUSCHUSS	3.000	3.000	4.850,00	1StB
	Einnahmen	16.000	16.100	18.003,62	
	Ausgaben				
.4140	TARIFLICH BESCHÄFTIGTE	197.000	193.800	181.410,02	1PA
.4340	ZUSATZVERSORGUNG - ARBEITGEBERANTEIL	15.600	15.300	14.311,47	1PA
.4440	SOZIALVERSICHERUNG - ARBEITGEBERANTEIL	43.000	40.700	38.095,34	1PA
.5000	GEBÄUDEUNTERHALT	5.500	5.000	4.637,39	4BUn G5000
.5200	AUSSTATTUNGS- UND GEBRAUCHSGEGENSTÄNDE (UND UNTERHALT)	7.000	7.000	7.251,49	1StB
.5300	MIETEN F.UNTERBRINGUNG	24.000	24.000	23.587,20	5Lie
.5400	GEBÄUDEBEWIRTSCHAFTUNG: HEIZUNG	9.000	10.000	2.518,17	5Lie
.5410	REINIGUNG	200	300	136,20	1StB
.5420	STROM, WASSER, KANAL, KAMIN-, STRASSENREINIGUNG, MÜLLABFUHR	3.200	3.300	3.033,38	5Lie
.5620	AUS- UND FORTBILDUNG	300	200	30,00	1PA
.5700	VERANSTALTUNGEN	1.600	1.800	917,20	1StB
.6300	EDV-KOSTEN	7.000	7.000	3.831,27	1StB
.6301	ERWERB UND UNTERHALT VON MEDIEN	30.000	30.000	28.760,38	1StB
.6400	VERSICHERUNGEN	1.600	2.000	1.465,63	5Lie
.6500	GESCHÄFTSAUSGABEN: TELEFON, BÜROBEDARF	2.000	2.000	1.787,86	1StB
.6620	VERMISCHTE AUSGABEN	300	300	275,37	1StB
.6790	INNERE VERRECHNUNGEN: FUHRPARK	1.200	4.000	3.974,43	2Käm
.6791	VERWALTUNGSKOSTENBEITRAG	14.700	18.200	19.306,00	2Käm
.6800	ABSCHREIBUNG AUF AHK	14.300	14.300	14.279,00	2Käm
.6850	VERZINSUNG DES ANLAGEKAPITALS	24.200	17.800	18.161,00	2Käm
	Ausgaben	401.700	397.000	367.768,80	
	UAB 3520 Zu-/Überschuss	-385.700	-380.900	-349.765,18	

A. Verwaltungshaushalt - Einzelpläne

Gemeinde **0 Sulzbach-Rosenberg**
 Einzelplan **3 WISSENSCHAFT, FORSCHUNG, KULTURPFLEGE**
 Abschnitt **35 VOLKSBILDUNG**
 U-Abschnitt **3550 SONSTIGE VOLKSBILDUNG**

Haushaltsstelle		Haushaltsansatz		Ergebnis der Jahresrechnung 2024	Erläuterungen Sonst. Amt DVM Vermerk
Nr.	Bezeichnung	2026	2025		
		EUR	EUR	EUR	
1	2	3	4	5	6
	Einnahmen				
	Einnahmen	0	0	0,00	
	Ausgaben				
	Ausgaben	0	0	0,00	
	UAB 3550 Zu-/Überschuss	0	0	0,00	
	Einnahmen	16.000	16.100	18.003,62	
	Ausgaben	401.700	397.000	367.768,80	
	AB 35 Zu-/Überschuss	-385.700	-380.900	-349.765,18	

A. Verwaltungshaushalt - Einzelpläne

Gemeinde **0 Sulzbach-Rosenberg**
 Einzelplan **3 WISSENSCHAFT, FORSCHUNG, KULTURPFLEGE**
 Abschnitt **36 NATURSCHUTZ, DENKMALSCHUTZ UND -PFLEGE**
 U-Abschnitt **3650 Denkmalschutz und Pflege**

Haushaltsstelle		Haushaltsansatz		Ergebnis der Jahresrechnung	Erläuterungen
Nr.	Bezeichnung	2026	2025	2024	Sonst. Amt DVM Vermerk
		EUR	EUR	EUR	
1	2	3	4	5	6
	Einnahmen	0	0	0,00	
	Ausgaben				
.4480	KÜNSTLERSOZIALKASSE	100	100	127,12	1PA
.7110	ENTSCHÄDIGUNSFONDS FÜR DENKMALPFLEGE	17.000	17.100	17.095,00	2Käm
	Ausgaben	17.100	17.200	17.222,12	
	UAB 3650 Zu-/Überschuss	-17.100	-17.200	-17.222,12	
	Einnahmen	0	0	0,00	
	Ausgaben	17.100	17.200	17.222,12	
	AB 36 Zu-/Überschuss	-17.100	-17.200	-17.222,12	

A. Verwaltungshaushalt - Einzelpläne

Gemeinde **0 Sulzbach-Rosenberg**
 Einzelplan **4 SOZIALE SICHERUNG**
 Abschnitt **40 VERWALTUNG DER SOZIALEN ANGELEGENHEITEN**
 U-Abschnitt **4000**

Haushaltsstelle		Haushaltsansatz		Ergebnis der Jahresrechnung	Erläuterungen
Nr.	Bezeichnung	2026	2025	2024	Sonst. Amt DVM Vermerk
1	2	3	4	5	6
		EUR	EUR	EUR	
	Einnahmen				
.1590	VERMISCHTE EINNAHMEN	100	100	32,00	3ÖSO
	Einnahmen	100	100	32,00	
	Ausgaben				
.4100	PERSONALAUSGABEN: BEAMTE	41.200	43.200	40.977,58	1PA
.4140	TARIFLICH BESCHÄFTIGTE	58.800	24.200	0,00	1PA
.4300	PERSONALAUSGABEN: VERSORGUNGSVERBANDSUMLAGE	38.300	35.500	31.349,59	1PA
.4340	ZUSATZVERSORGUNG - ARBEITGEBERANTEIL	4.500	2.100	0,00	1PA
.4440	SOZIALVERSICHERUNG - ARBEITGEBERANTEIL	13.000	5.400	0,00	1PA
.4500	PERSONALAUSGABEN: BEIHILFEN	0	16.200	11.125,65	1PA
.5200	AUSSTATTUNGS- UND GEBRAUCHSGEGENSTÄNDE (UNTERHALT)	200	400	0,00	3ÖSO
.6500	GESCHÄFTSAUSGABEN: BÜCHER, BÜROBEDARF U.ÄHNL.	1.000	1.000	921,83	3ÖSO
.6501	SENIORENBEIRAT	2.500	1.800	797,00	1PA
.7170	LFD. ZUSCHÜSSE BUSKOSTEN FÜR TAFEL AMBERG	-----	0	0,00	3Soz
	Ausgaben	159.500	129.800	85.171,65	
	UAB 4000 Zu-/Überschuss	-159.400	-129.700	-85.139,65	
	Einnahmen	100	100	32,00	
	Ausgaben	159.500	129.800	85.171,65	
	AB 40 Zu-/Überschuss	-159.400	-129.700	-85.139,65	

Gemeinde **0 Sulzbach-Rosenberg**
 Einzelplan **4 SOZIALE SICHERUNG**
 Abschnitt **46 EINRICHTUNGEN DER JUGENDHILFE**
 U-Abschnitt **4600 JUGENDTREFF "HÄNGEMATTE"**

Haushaltsstelle		Haushaltsansatz		Ergebnis der Jahresrechnung	Erläuterungen
Nr.	Bezeichnung	2026	2025	2024	Sonst. Amt DVM Vermerk
1	2	EUR	EUR	EUR	6
	Einnahmen				
.1100	EINTRITTSGELDER	2.000	200	0,00	1Hän
.1400	MIETEINNAHMEN	1.400	1.400	1.440,00	5Lie
.1590	VERMISCHTE EINNAHMEN	12.500	13.000	19.011,47	1Hän
	Einnahmen	15.900	14.600	20.451,47	
	Ausgaben				
.4140	TARIFLICH BESCHÄFTIGTE	118.000	116.100	110.006,02	1PA
.4340	ZUSATZVERSORGUNG - ARBEITGEBERANTEIL	9.200	9.100	8.619,79	1PA
.4440	SOZIALVERSICHERUNG - ARBEITGEBERANTEIL	26.600	25.200	23.826,11	1PA
.5000	UNTERHALT DER GRUNDSTÜCKE UND BAULICHEN ANLAGEN	12.600	14.000	15.627,53	4BUn G5000
.5200	AUSSTATTUNGS- UND GEBRAUCHSGEGENSTÄNDE (UNTERHALT)	2.500	2.500	1.756,72	1Hän
.5400	GEBÄUDEWIRTSCHAFTUNG: HEIZUNG, REINIGUNG	9.000	9.000	4.132,39	5Lie
.5420	STROM, WASSER, KANAL, KAMIN-, STRASSENREINIGUNG, MÜLLABFUHR	2.300	2.100	1.870,02	5Lie
.5430	STEUERN UND VERSICHERUNGEN	300	300	204,05	5Lie
.5620	AUS- UND FORTBILDUNG	300	500	0,00	1PA
.5710	VERANSTALTUNGEN	9.000	9.000	7.869,28	1Hän
.6301	BETRIEBSAUSGABEN	5.700	5.500	4.291,02	1Hän
.6400	VERSICHERUNGEN: HAFTPFLICHT, UNFALL, MOBILIAR U.A.	100	100	31,85	5Lie
.6500	GESCHÄFTSAUSGABEN, BÜCHER, BÜROBEDARF DIENSTREISEN U.A.	1.700	1.400	866,86	1Hän
.6620	VERMISCHTE AUSGABEN	200	300	0,00	1Hän
.6790	INNERE VERRECHNUNGEN: FUHRPARK	1.900	3.500	3.497,91	2Käm
	Ausgaben	199.400	198.600	182.599,55	
	UAB 4600 Zu-/Überschuss	-183.500	-184.000	-162.148,08	

A. Verwaltungshaushalt - Einzelpläne

Gemeinde **0 Sulzbach-Rosenberg**
 Einzelplan **4 SOZIALE SICHERUNG**
 Abschnitt **46 EINRICHTUNGEN DER JUGENDHILFE**
 U-Abschnitt **4601 JUGENDFÖRDERUNG**

Haushaltsstelle		Haushaltsansatz		Ergebnis der Jahresrechnung	Erläuterungen
Nr.	Bezeichnung	2026	2025	2024	Sonst. Amt DVM Vermerk
		EUR	EUR	EUR	
1	2	3	4	5	6
	Einnahmen				
	Einnahmen	0	0	0,00	
	Ausgaben				
.7180	ZUSCHÜSSE INCL. STREETWORKER-PROJEKT	7.500	7.500	6.165,10	1HA
	Ausgaben	7.500	7.500	6.165,10	
	UAB 4601 Zu-/Überschuss	-7.500	-7.500	-6.165,10	

A. Verwaltungshaushalt - Einzelpläne

Gemeinde **0 Sulzbach-Rosenberg**
 Einzelplan **4 SOZIALE SICHERUNG**
 Abschnitt **46 EINRICHTUNGEN DER JUGENDHILFE**
 U-Abschnitt **4620 EINRICHTUNGEN DER FAMILIENFÖRDERUNG**

Haushaltsstelle		Haushaltsansatz		Ergebnis der Jahresrechnung 2024	Erläuterungen Sonst. Amt DVM Vermerk
Nr.	Bezeichnung	2026	2025		
		EUR	EUR	EUR	
1	2	3	4	5	6
	Einnahmen	0	0	0,00	
	Ausgaben				
.6500	BÜROBEDARF, BÜCHER, RICHTSKOSTEN, DIENSTREISEN U.A.	500	200	196,80	1RA1
	Ausgaben	500	200	196,80	
	UAB 4620 Zu-/Überschuss	-500	-200	-196,80	

Gemeinde **0 Sulzbach-Rosenberg**
 Einzelplan **4 SOZIALE SICHERUNG**
 Abschnitt **46 EINRICHTUNGEN DER JUGENDHILFE**
 U-Abschnitt **4640 KINDERTAGESSTÄTTE AN DER POINT**

Haushaltsstelle		Haushaltsansatz		Ergebnis der Jahresrechnung	Erläuterungen
Nr.	Bezeichnung	2026	2025	2024	Sonst. Amt DVM Vermerk
1	2	EUR	EUR	EUR	6
	Einnahmen				
.1100	BENUTZUNGSGEBÜHREN UND ÄHNL. ENTGELTE	34.000	32.000	27.759,00	2KiG
.1591	EINSPEISEVERGÜTUNG PHOTOVOLTAIKANLAGE	100	500	9,58	2St
.1592	EINNAHMEN MITTAGSSPEISUNG	22.000	25.500	27.850,00	2KiG
.1710	PERSONALKOSTENZUSCHUSS	270.000	265.000	325.566,69	2KiG
.1711	BUNDESMITTEL F. KINDERKRIPPEN	10.000	10.000	7.856,95	2KiG
.1712	KINDBEZOGENE FÖRDERUNG (LAND)	100.000	49.200	100.332,32	2KiG
	Einnahmen	436.100	382.200	489.374,54	
	Ausgaben				
.4140	TARIFLICH BESCHÄFTIGTE	578.100	561.100	522.668,28	1PA
.4340	ZUSATZVERSORGUNG - ARBEITGEBERANTEIL	47.400	43.000	40.799,97	1PA
.4440	SOZIALVERSICHERUNG - ARBEITGEBERANTEIL	127.500	119.800	111.454,27	1PA
.5000	UNTERHALTUNG DER GRUNDSTÜCKE UND BAULICHEN ANLAGEN	8.000	26.500	10.114,17	4BUn G5000
.5200	AUSTATTUNGS- UND GEBRAUCHSGEGENSTÄNDE	7.000	6.500	5.090,61	2KiG
.5400	GEBÄUDEBEWIRTSCHAFTUNG, HEIZUNG	10.700	9.800	6.161,01	5Lie
.5410	REINIGUNG	6.000	8.000	3.896,19	2KiG
.5420	STROM, WASSER, KANAL, KAMIN STRASSENREINIGUNG	3.600	3.800	3.086,17	5Lie
.5430	STEUERN UND VERSICHERUNGEN	1.300	1.400	1.191,71	5Lie
.5620	AUS- UND FORTBILDUNG	4.000	2.000	2.113,18	1PA
.5700	VERBRAUCHSMITTEL	3.000	3.000	2.282,57	2KiG
.5710	VERANSTALTUNGEN	1.500	1.200	808,26	2KiG
.6301	BETRIEBSAUSGABEN MITTAGSSPEISUNG	15.500	17.000	13.498,54	2KiG
.6400	VERSICHERUNGEN: HAFTPFLICHT UNFALL, MOBILAR U.Ä.	200	200	131,59	2St
.6500	GESCHÄFTSAUSGABEN	5.200	4.200	3.613,19	2KiG
.6790	INNERE VERRECHNUNGEN: FUHRPARK	6.700	7.600	7.558,03	2Käm
.6791	VERWALTUNGSKOSTENBEITRAG	35.100	35.700	32.697,00	2Käm
.6800	Abschreibung auf Anschaffungs- und Herstellungskosten	13.800	13.800	13.788,00	2Käm
.6850	VERZINSUNG DES ANLAGEKAPITALS	18.600	13.700	14.074,00	2Käm
	Ausgaben	893.200	878.300	795.026,74	
	UAB 4640 Zu-/Überschuss	-457.100	-496.100	-305.652,20	

A. Verwaltungshaushalt - Einzelpläne

Gemeinde **0 Sulzbach-Rosenberg**
 Einzelplan **4 SOZIALE SICHERUNG**
 Abschnitt **46 EINRICHTUNGEN DER JUGENDHILFE**
 U-Abschnitt **4641 KINDERGÄRTEN ALLGEMEIN**

Haushaltsstelle		Haushaltsansatz		Ergebnis der Jahresrechnung	Erläuterungen
Nr.	Bezeichnung	2026	2025	2024	Sonst. Amt DVM Vermerk
1	2	3	4	5	6
		EUR	EUR	EUR	
	Einnahmen				
.1100	BENUTZUNGSGEBÜHREN UND ÄHNLICHE ENTGELTE	0	-----	-----	2St
.1711	BUNDESMITTEL F. KINDERKRIPPEN	150.000	158.000	154.601,81	2St
	Einnahmen	150.000	158.000	154.601,81	
	Ausgaben				
.5001	KIGA INTERIMSLÖSUNG	165.400	240.000	130.846,01	2Käm
.6500	BÜROBEDARF, BÜCHER, RICHTSKOSTEN, DIENSTREISEN U.A.	4.500	3.800	4.455,46	2St
.7000	ZUSCHÜSSE KINDERGÄRTEN	2.500.000	2.900.000	2.909.365,67	2St
	Ausgaben	2.669.900	3.143.800	3.044.667,14	
	UAB 4641 Zu-/Überschuss	-2.519.900	-2.985.800	-2.890.065,33	
	Einnahmen	602.000	554.800	664.427,82	
	Ausgaben	3.770.500	4.228.400	4.028.655,33	
	AB 46 Zu-/Überschuss	-3.168.500	-3.673.600	-3.364.227,51	

A. Verwaltungshaushalt - Einzelpläne

Gemeinde **0 Sulzbach-Rosenberg**
 Einzelplan **4 SOZIALE SICHERUNG**
 Abschnitt **47 FÖRDERUNG ANDERE TRÄGER DER WOHLFAHRTSPFLEGE UND JUGENDHILFE**
 U-Abschnitt **4700 FÖRDERUNG DER WOHLFAHRTSPFLEGE**

Haushaltsstelle		Haushaltsansatz		Ergebnis der Jahresrechnung	Erläuterungen
Nr.	Bezeichnung	2026	2025	2024	Sonst. Amt DVM Vermerk
		EUR	EUR	EUR	
1	2	3	4	5	6
	Einnahmen	0	0	0,00	
	Ausgaben				
.4480	KÜNSTLERSOZIALKASSE	100	0	-----	1PA
.6400	VERSICHERUNGEN	200	200	142,80	2St
.6610	MITGLIEDSBEITRÄGE	0	600	589,13	1Kul
.7000	ZUSCHÜSSE AN CARITATIVE VERBÄNDE UND VEREINE	0	200	125,00	1Kul
.7020	ZUSCHÜSSE JUGENDVERBÄNDE	1.500	1.500	25,00	1HA
.7030	JUGENDGRUPPEN FÖRDERUNG NACH ART. 17 BayKJHG	4.700	4.700	3.715,99	1HA
	Ausgaben	6.500	7.200	4.597,92	
	UAB 4700 Zu-/Überschuss	-6.500	-7.200	-4.597,92	
	Einnahmen	0	0	0,00	
	Ausgaben	6.500	7.200	4.597,92	
	AB 47 Zu-/Überschuss	-6.500	-7.200	-4.597,92	

A. Verwaltungshaushalt - Einzelpläne

Gemeinde **0 Sulzbach-Rosenberg**
 Einzelplan **4 SOZIALE SICHERUNG**
 Abschnitt **49 SONSTIGE SOZIALE ANGELEGENHEITEN**
 U-Abschnitt **4900 SONSTIGE SOZIALE ANGELEGENHEITEN**

Haushaltsstelle		Haushaltsansatz		Ergebnis der Jahresrechnung	Erläuterungen
Nr.	Bezeichnung	2026	2025	2024	Sonst. Amt DVM Vermerk
		EUR	EUR	EUR	
1	2	3	4	5	6
	Einnahmen				
	Einnahmen	0	0	0,00	
	Ausgaben				
.7880	BEGRÜSSUNGSGELD	15.000	15.000	13.800,00	1VZ
	Ausgaben	15.000	15.000	13.800,00	
	UAB 4900 Zu-/Überschuss	-15.000	-15.000	-13.800,00	
	Einnahmen	0	0	0,00	
	Ausgaben	15.000	15.000	13.800,00	
	AB 49 Zu-/Überschuss	-15.000	-15.000	-13.800,00	
	Einnahmen	602.100	554.900	664.459,82	
	Ausgaben	3.951.500	4.380.400	4.132.224,90	
	EP 4 Zu-/Überschuss	-3.349.400	-3.825.500	-3.467.765,08	

A. Verwaltungshaushalt - Einzelpläne

Gemeinde **0 Sulzbach-Rosenberg**
 Einzelplan **5 GESUNDHEIT, SPORT, ERHOLUNG**
 Abschnitt **54 SONSTIGE EINRICHTUNGEN UND MASSNAHMEN DER GESUNDHEITSPFLEGE**
 U-Abschnitt **5400**

Haushaltsstelle		Haushaltsansatz		Ergebnis der Jahresrechnung	Erläuterungen
Nr.	Bezeichnung	2026	2025	2024	Sonst. Amt DVM Vermerk
		EUR	EUR	EUR	
1	2	3	4	5	6
	Einnahmen				
	Einnahmen	0	0	0,00	
	Ausgaben				
.6381	RATTENBEKÄMPFUNG	17.000	21.000	5.979,91	3ÖSO
	Ausgaben	17.000	21.000	5.979,91	
	UAB 5400 Zu-/Überschuss	-17.000	-21.000	-5.979,91	
	Einnahmen	0	0	0,00	
	Ausgaben	17.000	21.000	5.979,91	
	AB 54 Zu-/Überschuss	-17.000	-21.000	-5.979,91	

A. Verwaltungshaushalt - Einzelpläne

Gemeinde **0 Sulzbach-Rosenberg**
 Einzelplan **5 GESUNDHEIT, SPORT, ERHOLUNG**
 Abschnitt **55 FÖRDERUNG DES SPORTS**
 U-Abschnitt **5500**

Haushaltsstelle		Haushaltsansatz		Ergebnis der Jahresrechnung	Erläuterungen
Nr.	Bezeichnung	2026	2025	2024	Sonst. Amt DVM Vermerk
		EUR	EUR	EUR	
1	2	3	4	5	6
	Einnahmen	0	0	0,00	
	Ausgaben				
.4480	KÜNSTLERSOZIALKASSE	0	-----	-----	1PA
.6300	SUPPORT PROGRAMM HALLENBELEGUNG	500	0	-----	1Kul
.6310	SPORTLEREHRUNG	4.500	3.600	2.315,97	1Kul
.6790	INNERE VERRECHNUNGEN: FUHRPARK	400	3.300	3.310,88	2Käm
.7000	ZUSCHÜSSE AN SPORTVEREINE	16.000	10.000	18.718,48	1Kul
	Ausgaben	21.400	16.900	24.345,33	
	UAB 5500 Zu-/Überschuss	-21.400	-16.900	-24.345,33	
	Einnahmen	0	0	0,00	
	Ausgaben	21.400	16.900	24.345,33	
	AB 55 Zu-/Überschuss	-21.400	-16.900	-24.345,33	

A. Verwaltungshaushalt - Einzelpläne

Gemeinde **0 Sulzbach-Rosenberg**
 Einzelplan **5 GESUNDHEIT, SPORT, ERHOLUNG**
 Abschnitt **56 EIGENE SPORTSTÄTTEN**
 U-Abschnitt **5600**

Haushaltsstelle		Haushaltsansatz		Ergebnis der Jahresrechnung	Erläuterungen
Nr.	Bezeichnung	2026	2025	2024	Sonst. Amt DVM Vermerk
1	2	EUR	EUR	EUR	6
	Einnahmen	0	0	0,00	
	Ausgaben				
.5000	GEBÄUDEUNTERHALT EISLAUFGEBÄUDE	1.000	-----	-----	4BUn
.5100	UNTERHALT DES PLATZES	500	200	0,00	5Lie
.5200	AUSSTATTUNGS- UND GEBRAUCHSGEGENSTÄNDE (UNTERHALT)	1.000	600	0,00	4HB2
.6301	FERNWÄRMEBEZUG	1.500	1.800	1.780,51	5Lie
.6310	BETRIEBSAUSGABEN: ABGABEN,VERSICHERUNGEN,REINIGUNG U.A.	1.200	1.500	974,47	5Lie
.6500	BÜROBEDARF, BÜCHER, GERICHTSKOSTEN, DIENSTREISEN U.A.	600	600	499,80	4HB2
.6620	VERMISCHTE AUSGABEN	200	100	133,69	5Lie
.6790	INNERE VERRECHNUNGEN: FUHRPARK	4.000	7.000	6.976,85	2Käm
	Ausgaben	10.000	11.800	10.365,32	
	UAB 5600 Zu-/Überschuss	-10.000	-11.800	-10.365,32	
	Einnahmen	0	0	0,00	
	Ausgaben	10.000	11.800	10.365,32	
	AB 56 Zu-/Überschuss	-10.000	-11.800	-10.365,32	

Gemeinde **0 Sulzbach-Rosenberg**
 Einzelplan **5 GESUNDHEIT, SPORT, ERHOLUNG**
 Abschnitt **57 BADEANSTALTEN**
 U-Abschnitt **5700 SCHWIMMBÄDER**

Haushaltsstelle		Haushaltsansatz		Ergebnis der Jahresrechnung	Erläuterungen
Nr.	Bezeichnung	2026	2025	2024	Sonst. Amt DVM Vermerk
1	2	EUR	EUR	EUR	6
	Einnahmen				
.1100	EINTRITTSGELDER	320.000	350.000	239.724,89	1HA
.1400	WOHNUNGSMIETEN	7.000	2.800	17.918,97	5Lie
.1401	Sonstige Gebühren	0	0	-----	1HA
.1500	VORSTEUERERSTATTUNG	40.000	200.000	368.558,71	2St
.1501	UMSATZSTEUER	34.000	23.100	16.659,27	2St
.1590	VERMISCHTE EINNAHMEN	100	100	0,00	1HA
.1591	EINSPEISEVERGÜTUNG PHOTOVOLTAIKANLAGE	100	100	106,51	1HA
.1691	INNERE VERRECHNUNGEN: SCHULSCHWIMMEN	400	600	554,00	2Käm
	Einnahmen	401.600	576.700	643.522,35	
	Ausgaben				
.4140	TARIFLICH BESCHÄFTIGTE	212.600	305.600	272.432,88	1PA
.4340	ZUSATZVERSORGUNG - ARBEITGEBERANTEIL	16.900	22.100	19.493,54	1PA
.4440	SOZIALVERSICHERUNG - ARBEITGEBERANTEIL	43.400	64.600	57.366,55	1PA
.4480	Künstlersozialkasse	100	1.500	4,77	1PA
.5000	UNTERHALT DER GRUNDSTÜCKE UND BAULICHEN ANLAGEN	45.500	63.000	21.021,53	4BUn G5000
.5100	ERHALTUNGS-AUFWAND BADEANLAGE	0	0	730,00	4BUn
.5200	AUSSTATTUNGS- UND GEBRAUCHSGEGENSTÄNDE (UNTERHALT)	11.000	14.000	13.869,83	1HA
.5300	MIETEN UND PACHTEN	1.000	1.000	1.188,16	5Lie
.5400	GEBÄUDEBEWIRTSCHAFTUNG: STROM,ABGABEN,VERSICHERUNGEN,REINIGUNG	25.000	1.800	1.841,66	5Lie
.5500	HALTUNG VON FAHRZEUGEN: UNTERHALT UND INSTANDSETZUNG	500	500	1.816,75	1HA
.5510	BETRIEBSSTOFFE, REIFEN U.A.	300	100	12,33	1HA
.5620	AUS- UND FORTBILDUNG	10.000	200	86,00	1PA
.6300	EDV-KOSTEN	1.500	1.500	2.919,25	1HA
.6301	BETRIEBSAUSGABEN: WASSERBEZUG,AUFBEREITUNG,HEIZUNG	125.000	235.000	234.068,00	1HA
.6310	BETRIEBSAUSGABEN: STROM,ABGABEN,VERSICHG.,REINIGUNG U.A.	52.000	58.000	54.137,89	1HA
.6380	LEISTUNGEN AN DRITTE	2.200	2.000	2.103,00	1HA
.6400	VERSICHERUNGEN	11.000	11.500	10.077,84	2St
.6401	VORSTEUER	120.000	310.000	349.725,65	2St
.6402	UMSATZSTEUER-ZAHLLAST AN FINANZAMT	26.000	12.000	16.694,66	2St
.6500	GESCHÄFTSAUSGABEN: TELEFON, BÜROBEDARF U.ÄHNL.	8.000	6.000	3.917,97	1HA
.6790	INNERE VERRECHNUNGEN: FUHRPARK	61.100	83.300	83.276,51	2Käm
.6791	VERWALTUNGSKOSTENBEITRÄGE	98.500	95.900	82.098,00	2Käm
.6800	ABSCHREIBUNG AUF AHK	198.500	183.100	183.234,00	2Käm
.6850	VERZINSUNG DES ANLAGEKAPITALS	234.300	156.800	160.230,00	2Käm
.8411	SONSTIGE FINANZAUSGABEN	1.300	600	427,96	1HA

A. Verwaltungshaushalt - Einzelpläne

Gemeinde **0 Sulzbach-Rosenberg**
 Einzelplan **5 GESUNDHEIT, SPORT, ERHOLUNG**
 Abschnitt **57 BADEANSTALTEN**
 U-Abschnitt **5700 SCHWIMMBÄDER**

Haushaltsstelle		Haushaltsansatz		Ergebnis der Jahresrechnung	Erläuterungen
Nr.	Bezeichnung	2026	2025	2024	Sonst. Amt DVM Vermerk
1	2	3	4	5	6
		EUR	EUR	EUR	
	Ausgaben	1.305.700	1.630.100	1.572.774,73	
	UAB 5700 Zu-/Überschuss	-904.100	-1.053.400	-929.252,38	
	Einnahmen	401.600	576.700	643.522,35	
	Ausgaben	1.305.700	1.630.100	1.572.774,73	
	AB 57 Zu-/Überschuss	-904.100	-1.053.400	-929.252,38	

Gemeinde **0 Sulzbach-Rosenberg**
 Einzelplan **5 GESUNDHEIT, SPORT, ERHOLUNG**
 Abschnitt **58 PARK- UND GARTENANLAGEN**
 U-Abschnitt **5800 GÄRTNEREI**

Haushaltsstelle		Haushaltsansatz		Ergebnis der Jahresrechnung	Erläuterungen
Nr.	Bezeichnung	2026	2025	2024	Sonst. Amt DVM Vermerk
1	2	3	4	5	6
		EUR	EUR	EUR	
	Einnahmen				
.1100	LOHNERSTZ: PRIVATE,STIFTUNG,STADTWERKE	2.100	11.400	11.439,54	4Gär
.1580	LOHNERSTZ:VERMÖGENSHAUSHALT	1.000	2.000	2.066,98	4Gär
.1590	VERMISCHTE EINNAHMEN	800	800	300,00	4Gär
.1591	PFLANZENAUFZUCHT	30.000	30.000	30.000,00	4Gär
.1592	EINSPEISEVERGÜTUNG PHOTOVOLTAIKANLAGE	200	200	146,87	5Lie
.1690	INNERE VERRECHNUNGEN: FUHRPARK	1.093.700	1.598.000	1.597.860,76	2Käm
	Einnahmen	1.127.800	1.642.400	1.641.814,15	
	Ausgaben				
4.140	TARIFLICH BESCHÄFTIGTE	825.400	796.300	771.014,83	1PA
4.340	ZUSATZVERSORGUNG - ARBEITGEBERBEITRAG	63.600	64.000	61.973,70	1PA
4.440	SOZIALVERSICHERUNG - ARBEITGEBERANTEIL	179.300	167.800	162.575,65	1PA
5.000	UNTERHALT DER GRUNDSTÜCKE UND BAULICHEN ANLAGEN	24.000	8.500	13.708,69	4BUn G5000
5.200	AUSSTATTUNGS- UND GEBRAUCHSGEGENSTÄNDE (UNTERHALT)	14.000	14.000	10.444,39	4Gär
5.400	GEBÄUDEBEWIRTSCHAFTUNG:HEIZUNG	23.000	23.000	22.429,17	4Gär
5.420	STROM, WASSER, KANAL, KAMIN-, STRASSENREINIGUNG, MÜLLABFUHR	15.000	15.000	14.359,22	4Gär
5.620	AUS- UND FORTBILDUNG	8.000	6.000	2.133,10	1PA
6.300	EDV-KOSTEN	300	300	220,15	4Gär
6.301	SÄMEREIEN, PFLANZEN	14.000	14.000	13.018,53	4Gär
6.400	STEUERN, VERSICHERUNGEN	14.000	14.000	13.541,14	2St
6.500	BÜROBEDARF, BÜCHER, RICHTSKOSTEN, DIENSTREISEN U.A.	4.000	4.000	4.502,52	4Gär
6.790	INNERE VERRECHNUNGEN: FUHRPARK	66.600	70.500	70.481,39	2Käm
	Ausgaben	1.251.200	1.197.400	1.160.402,48	
	UAB 5800 Zu-/Überschuss	-123.400	445.000	481.411,67	

A. Verwaltungshaushalt - Einzelpläne

Gemeinde **0 Sulzbach-Rosenberg**
 Einzelplan **5 GESUNDHEIT, SPORT, ERHOLUNG**
 Abschnitt **58 PARK- UND GARTENANLAGEN**
 U-Abschnitt **5801 FAHRZEUGE-POOL**

Haushaltsstelle		Haushaltsansatz		Ergebnis der Jahresrechnung	Erläuterungen
Nr.	Bezeichnung	2026	2025	2024	Sonst. Amt DVM Vermerk
1	2	EUR	EUR	EUR	6
	Einnahmen				
.1100	FUHRLEISTUNGEN PRIVATE UND STIFTUNG	500	1.000	1.044,45	4Gär
.1581	FUHRLEISTUNGEN VERMÖGENSHAUSHALT	200	0	36,71	4Gär
.1690	INNERE VERRECHNUNGEN: FAHRZEUGPOOL	163.800	-----	-----	2Käm
.1691	INNERE VERRECHUNG FAHRZEUGPOOL	-----	100.300	100.267,04	2Käm
	Einnahmen	164.500	101.300	101.348,20	
	Ausgaben				
.5200	AUSSTATTUNGS- UND GEBRAUCHSGEGENSTÄNDE (UNTERHALT)	200	300	0,00	4Gär
.5500	HALTUNG VON FAHRZEUGEN: UNTERHALT UND INSTANDSETZUNG	28.000	28.000	28.460,88	4Gär
.5510	BETRIEBSSTOFFE, SCHMIERSTOFFE	25.000	27.000	24.810,14	4Gär
.5520	STEUERN, VERSICHERUNGEN	12.000	11.000	11.102,39	2St
.6790	INNERE VERRECHNUNGEN: FUHRPARK	49.400	-----	-----	
.6791	INNERE VERRECHNUNGEN	-----	32.900	32.864,65	2Käm
	Ausgaben	114.600	99.200	97.238,06	
	UAB 5801 Zu-/Überschuss	49.900	2.100	4.110,14	

A. Verwaltungshaushalt - Einzelpläne

Gemeinde **0 Sulzbach-Rosenberg**
 Einzelplan **5 GESUNDHEIT, SPORT, ERHOLUNG**
 Abschnitt **58 PARK- UND GARTENANLAGEN**
 U-Abschnitt **5802 GERÄTE GÄRTNEREI**

Haushaltsstelle		Haushaltsansatz		Ergebnis der Jahresrechnung	Erläuterungen
Nr.	Bezeichnung	2026	2025	2024	Sonst. Amt DVM Vermerk
1	2	3	4	5	6
		EUR	EUR	EUR	
	Einnahmen	0	0	0,00	
	Ausgaben				
.5200	AUSSTATTUNGS- UND GEBRAUCHSGEGENSTÄNDE (UNTERHALT)	1.500	1.500	1.438,27	4Gär
.5500	UNTERHALT UND INSTANDSETZUNG	5.500	5.500	5.484,88	4Gär
.5510	BETRIEBSSTOFFE, SCHMIERSTOFFE	6.000	6.000	4.185,76	4Gär
.6790	INNERE VERRECHNUNGEN: FUHRPARK	4.000	-----	-----	
.6792	INNERE VERRECHNUNG BAUHOF	-----	1.200	1.194,17	2Käm
	Ausgaben	17.000	14.200	12.303,08	
	UAB 5802 Zu-/Überschuss	-17.000	-14.200	-12.303,08	

Gemeinde **0 Sulzbach-Rosenberg**
 Einzelplan **5 GESUNDHEIT, SPORT, ERHOLUNG**
 Abschnitt **58 PARK- UND GARTENANLAGEN**
 U-Abschnitt **5804 PARK- UND GARTENANLAGEN**

Haushaltsstelle		Haushaltsansatz		Ergebnis der Jahresrechnung	Erläuterungen
Nr.	Bezeichnung	2026	2025	2024	Sonst. Amt DVM Vermerk
1	2	EUR	EUR	EUR	6
	Einnahmen				
.1590	VERMISCHTE EINNAHMEN	12.000	12.000	9.547,05	4Gär
	Einnahmen	12.000	12.000	9.547,05	
	Ausgaben				
.4480	KÜNSTLERSOZIALKASSE	0	0	17,31	1PA
.5100	UNTERHALT DER ANLAGEN	120.000	120.000	120.867,69	4Gär
.5101	UNTERHALT WECHSELFLOPFLANZEN	30.000	30.000	30.000,00	4Gär
.5120	UNTERHALT DER BRUNNEN	43.000	58.000	21.439,80	4TB2
.5200	AUSSTATTUNGS- UND GEBRAUCHSGEGENSTÄNDE (UNTERHALT)	800	800	188,65	4Gär
.5300	Mieten/Pachten	1.500	1.500	1.500,00	5Lie
.6400	VERSICHERUNGEN	100	100	82,41	5Lie
.6500	BÜROBEDARF, BÜCHER, GERICHTSKOSTEN, DIENSTREISEN U.A.	75.000	75.000	25.723,64	4Gär
.6790	INNERE VERRECHNUNGEN: FUHRPARK	943.500	1.234.000	1.234.013,84	2Käm
	Ausgaben	1.213.900	1.519.400	1.433.833,34	
	UAB 5804 Zu-/Überschuss	-1.201.900	-1.507.400	-1.424.286,29	
	Einnahmen	1.304.300	1.755.700	1.752.709,40	
	Ausgaben	2.596.700	2.830.200	2.703.776,96	
	AB 58 Zu-/Überschuss	-1.292.400	-1.074.500	-951.067,56	

A. Verwaltungshaushalt - Einzelpläne

Gemeinde **0 Sulzbach-Rosenberg**
 Einzelplan **5 GESUNDHEIT, SPORT, ERHOLUNG**
 Abschnitt **59 SONSTIGE ERHOLUNGSEINRICHTUNGEN**
 U-Abschnitt **5900**

Haushaltsstelle		Haushaltsansatz		Ergebnis der Jahresrechnung	Erläuterungen
Nr.	Bezeichnung	2026	2025	2024	Sonst. Amt DVM Vermerk
1	2	EUR	EUR	EUR	6
	Einnahmen	0	0	0,00	
	Ausgaben				
.5100	UNTERHALT DER KNEIPPANLAGE	2.000	3.500	3.087,15	4Anl
.5110	Unterhalt der Spielplätze	10.500	10.000	9.860,63	4Anl
.5200	AUSSTATTUNGS-, AUSRÜSTUNGSGEGENSTÄNDE, GERÄTE (UND UNTERHALT)	800	500	806,35	4Anl
.5300	MIETE UND PACTEN	3.500	3.500	3.464,38	5Lie
.6400	VERSICHERUNGEN	200	200	142,97	2St
.6790	INNERE VERRECHNUNGEN: FUHRPARK	155.900	189.600	189.554,81	2Käm
	Ausgaben	172.900	207.300	206.916,29	
	UAB 5900 Zu-/Überschuss	-172.900	-207.300	-206.916,29	
	Einnahmen	0	0	0,00	
	Ausgaben	172.900	207.300	206.916,29	
	AB 59 Zu-/Überschuss	-172.900	-207.300	-206.916,29	
	Einnahmen	1.705.900	2.332.400	2.396.231,75	
	Ausgaben	4.123.700	4.717.300	4.524.158,54	
	EP 5 Zu-/Überschuss	-2.417.800	-2.384.900	-2.127.926,79	

A. Verwaltungshaushalt - Einzelpläne

Gemeinde **0 Sulzbach-Rosenberg**
 Einzelplan **6 BAU- UND WOHNUNGSWESEN, VERKEHR**
 Abschnitt **60 BAUVERWALTUNG**
 U-Abschnitt **6000**

Haushaltsstelle		Haushaltsansatz		Ergebnis der Jahresrechnung	Erläuterungen
Nr.	Bezeichnung	2026	2025	2024	Sonst. Amt DVM Vermerk
1	2	EUR	EUR	EUR	6
	Einnahmen				
.1000	GEBÜHREN ALLGEMEIN	500	1.000	911,20	1RA2
.1590	VERMISCHTE EINNAHMEN	0	0	37,00	4VZ
.1650	ERSTATTUNG VON PERSONAL UND SONST. VERWALTUNGSKOSTEN	2.500	0	2.930,03	2Käm
.1680	VERWALTUNGSKOSTENBEITRAG VON DER STIFTUNG	12.300	11.100	7.667,35	2Käm
.1690	INNERE VERRECHNUNGEN: VERWALTUNGSKOSTENBEITRÄGE	-----	372.400	278.729,00	2Käm
.1691	INNERE VERRECHNUNGEN: VERWALTUNGSKOSTEN	396.600	-----	-----	2Käm
	Einnahmen	411.900	384.500	290.274,58	
	Ausgaben				
4100	PERSONALAUSGABEN: BEAMTE	221.000	220.400	216.292,73	1PA
4140	TARIFLICH BESCHÄFTIGTE	682.000	643.600	465.868,65	1PA
4300	PERSONALAUSGABEN: VERSORGUNGSVERBANDSUMLAGE	205.300	181.100	165.473,11	1PA
4340	ZUSATZVERSORGUNG - ARBEITGEBERANTEIL	54.800	52.100	36.557,76	1PA
4440	SOZIALVERSICHERUNG - ARBEITGEBERANTEIL	142.600	131.100	92.940,91	1PA
4500	PERSONALAUSGABEN: BEIHILFEN	0	68.000	76.244,48	1PA
.5200	AUSSTATTUNGS- UND GEBRAUCHSGEGENSTÄNDE (UNTERHALT)	2.500	1.800	933,50	4VZ
.5300	MIETEN/LEASING	2.100	2.100	2.112,01	4VZ
.5500	HALTUNG VON FAHRZEUGEN: UNTERHALT UND INSTANDSETZUNG	6.000	7.000	11.119,55	4VZ
.5510	BETRIEBSSTOFFE, REIFEN U.A.	3.000	3.500	3.530,72	4VZ
.5520	STEUERN UND VERSICHERUNGEN	2.700	2.800	2.646,34	2St
.5620	AUS- UND FORTBILDUNG	4.000	3.500	3.393,66	1PA
.6300	KOSTEN EDV-ANLAGE	32.000	31.600	22.800,88	4PI2
.6500	GESCHÄFTSAUSGABEN: BÜCHER,BÜROBEDARF,DIENSTREISEN U.A.	10.000	9.500	11.531,88	4VZ
.6790	INNERE VERRECHNUNGEN: FUHRPARK	17.900	2.600	2.640,05	2Käm
	Ausgaben	1.385.900	1.360.700	1.114.086,23	
	UAB 6000 Zu-/Überschuss	-974.000	-976.200	-823.811,65	
	Einnahmen	411.900	384.500	290.274,58	
	Ausgaben	1.385.900	1.360.700	1.114.086,23	
	AB 60 Zu-/Überschuss	-974.000	-976.200	-823.811,65	

A. Verwaltungshaushalt - Einzelpläne

Gemeinde **0 Sulzbach-Rosenberg**
 Einzelplan **6 BAU- UND WOHNUNGSWESEN, VERKEHR**
 Abschnitt **61 STÄDTEBAULICHE PLANUNG, BAUORDNUNG**
 U-Abschnitt **6110 STÄDTEBAULICHE PLANUNG**

Haushaltsstelle		Haushaltsansatz		Ergebnis der Jahresrechnung 2024 EUR	Erläuterungen Sonst. Amt DVM Vermerk
Nr.	Bezeichnung	2026 EUR	2025 EUR		
1	2	3	4	5	6
	Einnahmen				
.1591	Beteiligung Planungskosten	0	0	3.592,03	4PI1
	Einnahmen	0	0	3.592,03	
	Ausgaben				
.6500	GESCHÄFTSAUSGABEN	120.000	110.000	25.685,67	4PI1
	Ausgaben	120.000	110.000	25.685,67	
	UAB 6110 Zu-/Überschuss	-120.000	-110.000	-22.093,64	

A. Verwaltungshaushalt - Einzelpläne

Gemeinde **0 Sulzbach-Rosenberg**
 Einzelplan **6 BAU- UND WOHNUNGSWESEN, VERKEHR**
 Abschnitt **61 STÄDTEBAULICHE PLANUNG, BAUORDNUNG**
 U-Abschnitt **6120 UNTERE BAUAUFSICHT**

Haushaltsstelle		Haushaltsansatz		Ergebnis der Jahresrechnung	Erläuterungen
Nr.	Bezeichnung	2026	2025	2024	Sonst. Amt DVM Vermerk
1	2	3	4	5	6
		EUR	EUR	EUR	
	Einnahmen				
.1000	GENEHMIGUNGSGEBÜHREN	35.000	55.000	45.866,18	4BA
.1001	EINNAHMEN BAUMSCHUTZVERORDNUNG	2.000	1.500	2.080,00	4Anl
.1591	ERSTATTUNG GUTACHTEN	25.000	30.000	49.923,46	4BA
	Einnahmen	62.000	86.500	97.869,64	
	Ausgaben				
.4100	PERSONALAUSGABEN BEAMTE	1.000	38.200	64.528,21	1PA
.4140	TARIFLICH BESCHÄFTIGTE	86.400	0	0,00	1PA
.4300	PERSONALAUSGABEN	900	31.400	49.366,82	1PA
	VERSORGUNGSVERBANDSUMLAGE				
.4340	ZUSATZVERSORGUNG - ARBEITGEBERANTEIL	6.700	0	0,00	1PA
.4440	SOZIALVERSICHERUNG - ARBEITGEBERANTEIL	16.400	0	0,00	1PA
.5620	AUS- UND FORTBILDUNG	3.500	2.000	1.621,63	1PA
.6500	GUTACHTEN	25.000	30.000	45.679,16	4BA
	Ausgaben	139.900	101.600	161.195,82	
	UAB 6120 Zu-/Überschuss	-77.900	-15.100	-63.326,18	

A. Verwaltungshaushalt - Einzelpläne

Gemeinde **0 Sulzbach-Rosenberg**
 Einzelplan **6 BAU- UND WOHNUNGSWESEN, VERKEHR**
 Abschnitt **61 STÄDTEBAULICHE PLANUNG, BAUORDNUNG**
 U-Abschnitt **6150 STÄDTEBAULICHE SANIERUNGS- UND ENTWICKLUNGSMASSNAHMEN**

Haushaltsstelle		Haushaltsansatz		Ergebnis der Jahresrechnung	Erläuterungen
Nr.	Bezeichnung	2026	2025	2024	Sonst. Amt DVM Vermerk
		EUR	EUR	EUR	
1	2	3	4	5	6
	Einnahmen				
.1000	GEBÜHREN FÜR GENEHMIGUNGEN IN SANIERUNGSGEBIETEN	2.000	1.300	1.780,00	4DS
	Einnahmen	2.000	1.300	1.780,00	
	Ausgaben				
.4140	PERSONALAUSGABEN: ANGESTELLTE	82.500	81.200	77.345,62	1PA
.4340	PERSONALAUSGABEN: ZUSATZVERSORGUNG ANGESTELLTE	6.600	6.500	6.192,32	1PA
.4440	PERSONALAUSGABEN: ARBEITGEBERANTEIL SOZIALVERSICHERUNG ANGESTELLTE	18.200	17.000	16.172,71	1PA
.6300	EDV KOSTEN	200	3.000	4.165,00	4DS
	Ausgaben	107.500	107.700	103.875,65	
	UAB 6150 Zu-/Überschuss	-105.500	-106.400	-102.095,65	
	Einnahmen	64.000	87.800	103.241,67	
	Ausgaben	367.400	319.300	290.757,14	
	AB 61 Zu-/Überschuss	-303.400	-231.500	-187.515,47	

Gemeinde **0 Sulzbach-Rosenberg**
 Einzelplan **6 BAU- UND WOHNUNGSWESEN, VERKEHR**
 Abschnitt **62 WOHNUNGSBAUFÖRDERUNG UND WOHNUNGSFÜRSORGE**
 U-Abschnitt **6200**

Haushaltsstelle		Haushaltsansatz		Ergebnis der Jahresrechnung	Erläuterungen
Nr.	Bezeichnung	2026	2025	2024	Sonst. Amt DVM Vermerk
1	2	EUR	EUR	EUR	6
	Einnahmen				
.1000	GEBÜHREN FÜR	1.000	1.700	1.729,00	5Lie
	WOHNBERECHTIGUNGSBESCHEINIGUNGEN				
.1660	VERW.KOSTENBEITRAG STADTBAU AMBERG/SUL	400	600	572,67	2Käm
	GEMEINNÜTZIGER BAUVEREIN				
.1680	VERWALTUNGSKOSTENBEITRAG	0	0	25,06	2Käm
	ARBEITGEBERDARLEHEN				
.1681	VERWALTUNGSKOSTENBEITRAG	900	900	920,32	2Käm
	DARLEHEN STIFTUNG				
.1682	VERWALTUNGSKOSTENBEITRAG	2.500	2.500	2.495,00	5Lie
	ALLGEMEINE WOHNUNGSBAUFÖRDERDARLEHEN				
	Einnahmen	4.800	5.700	5.742,05	
	Ausgaben				
.4140	TARIFLICH BESCHÄFTIGTE	0	7.000	6.624,23	1PA
.4340	ZUSATZVERSORGUNG - ARBEITGEBERANTEIL	0	500	488,43	1PA
.4440	SOZIALVERSICHERUNG - AEBEITGEBERANTEIL	0	1.400	1.331,50	1PA
.5000	UNTERHALT BAUGRUNDSTÜCKE	500	500	0,00	5Lie G5000
.5200	AUSSTATTUNGS- UND GEBRAUCHSGEGENSTÄNDE	100	100	0,00	5Lie
.6500	GESCHÄFTSAUSGABEN	100	100	0,00	5Lie
	Ausgaben	700	9.600	8.444,16	
	UAB 6200 Zu-/Überschuss	4.100	-3.900	-2.702,11	
	Einnahmen	4.800	5.700	5.742,05	
	Ausgaben	700	9.600	8.444,16	
	AB 62 Zu-/Überschuss	4.100	-3.900	-2.702,11	

Gemeinde **0 Sulzbach-Rosenberg**
 Einzelplan **6 BAU- UND WOHNUNGSWESEN, VERKEHR**
 Abschnitt **63 GEMEINDESTRASSEN**
 U-Abschnitt **6300**

Haushaltsstelle		Haushaltsansatz		Ergebnis der Jahresrechnung	Erläuterungen
Nr.	Bezeichnung	2026	2025	2024	Sonst. Amt DVM Vermerk
1	2	3	4	5	6
		EUR	EUR	EUR	
	Einnahmen				
.1100	GEBÜHREN TELEKOMMUNIKATIONSGESETZ	0	0	-----	4TB1
.1110	ANERKENNUNGSGEBÜHREN	2.000	2.400	2.209,93	4TB2
.1590	VERMISCHTE EINNAHMEN	500	0	768,51	4Bau
.1710	KRAFTFAHRZEUGSTEUERANTEILE	252.600	252.600	252.600,00	2Käm
	Einnahmen	255.100	255.000	255.578,44	
	Ausgaben				
.4140	TARIFLICH BESCHÄFTIGTE	54.500	39.900	51.624,71	1PA
.4340	ZUSATZVERSORGUNG - ARBEITGEBERANTEIL	5.000	3.200	4.174,83	1PA
.4440	SOZIALVERSICHERUNG - ARBEITGEBERANTEIL	12.000	8.000	10.581,60	1PA
.5100	UNTERHALT:MATERIAL/VERGABEN	170.000	160.000	160.889,39	4Bau
.5110	VERKEHRSZEICHEN	13.500	16.000	12.120,09	4Bau
.5111	VERKEHRSAMPELN	17.000	13.000	10.377,00	4TB2
.5130	WARTEHALLEN	6.000	6.000	7.213,47	4Anl
.5420	STROM, WASSER, KANAL, KAMIN-, STRASSENREINIGUNG, MÜLLABFUHR	500	500	494,73	5Lie
.5500	BETRIEBSSTOFFE UND REIFEN	-----	0	0,00	4Bau
.6380	BLUMENSCHMUCKWETTBEWERB	1.000	1.500	0,00	4Anl
.6500	BÜROBEDARF, BÜCHER, RICHTSKOSTEN, DIENSTREISEN U.A.	1.000	2.000	0,00	4TB2
.6790	INNERE VERRECHNUNGEN: FUHRPARK	1.045.300	1.074.700	1.074.738,54	2Käm
.6791	STRASSENENTWÄSSERUNGS- ANTEIL	632.200	650.300	650.331,62	2St
	Ausgaben	1.958.000	1.975.100	1.982.545,98	
	UAB 6300 Zu-/Überschuss	-1.702.900	-1.720.100	-1.726.967,54	
	Einnahmen	255.100	255.000	255.578,44	
	Ausgaben	1.958.000	1.975.100	1.982.545,98	
	AB 63 Zu-/Überschuss	-1.702.900	-1.720.100	-1.726.967,54	

A. Verwaltungshaushalt - Einzelpläne

Gemeinde **0 Sulzbach-Rosenberg**
 Einzelplan **6 BAU- UND WOHNUNGSWESEN, VERKEHR**
 Abschnitt **67 STRASSENBELEUCHTUNG UND -REINIGUNG**
 U-Abschnitt **6700 STRASSENBELEUCHTUNG**

Haushaltsstelle		Haushaltsansatz		Ergebnis der Jahresrechnung 2024	Erläuterungen Sonst. Amt DVM Vermerk
Nr.	Bezeichnung	2026	2025		
		EUR	EUR	EUR	
1	2	3	4	5	6
	Einnahmen				
.1590	VERMISCHTE EINNAHMEN	13.000	13.000	12.591,13	4TB2
	Einnahmen	13.000	13.000	12.591,13	
	Ausgaben				
.5100	LFD.UNTERHALT DER ANLAGE	96.000	90.000	80.920,72	4Bau
.5200	AUSSTATTUNGS- UND GEBRAUCHSGEGENSTÄNDE (UNTERHALT)	100	100	152,18	4TB2
.5520	STEUERN UND VERSICHERUNGEN	3.800	3.800	3.744,61	2St
.6301	STROMKOSTEN	115.000	95.000	91.280,95	4TB2
.6790	INNERE VERRECHNUNGEN: FUHRPARK	157.400	150.500	150.533,68	2Käm
	Ausgaben	372.300	339.400	326.632,14	
	UAB 6700 Zu-/Überschuss	-359.300	-326.400	-314.041,01	

Gemeinde **0 Sulzbach-Rosenberg**
 Einzelplan **6 BAU- UND WOHNUNGSWESEN, VERKEHR**
 Abschnitt **67 STRASSENBELEUCHTUNG UND -REINIGUNG**
 U-Abschnitt **6750 STRASSENREINIGUNG**

Haushaltsstelle		Haushaltsansatz		Ergebnis der Jahresrechnung	Erläuterungen
Nr.	Bezeichnung	2026	2025	2024	Sonst. Amt DVM Vermerk
1	2	EUR	EUR	EUR	6
	Einnahmen				
.1100	STRASSENREINIGUNGSGEBÜHREN	228.000	230.000	227.386,48	2St
.1590	VERMISCHTE EINNAHMEN	10.500	10.000	10.582,26	4Bau
	Einnahmen	238.500	240.000	237.968,74	
	Ausgaben				
.5200	AUSSTATTUNGS-, AUSRÜSTUNGSGEGENSTÄNDE, GERÄTE (UNTERHALT)	9.500	8.500	7.989,62	4Bau
.5500	HALTUNG VON FAHRZEUGEN: UNTERHALT UND INSTANDSETZUNG	20.000	0	0,00	4Bau
.5510	BETRIEBSSTOFFE, REIFEN U.A.	10.000	0	0,00	4Bau
.5520	STEUERN UND VERSICHERUNGEN	3.600	3.500	3.466,86	2St
.6000	WEITERE BETRIEBSAUSGABEN	30.000	35.000	46.254,04	4Bau
.6100	ENTSORGUNG STRASSENKEHRICHT	29.000	29.000	27.418,23	4Bau
.6500	BÜROBEDARF, BÜCHER, GERICHTSKOSTEN, DIENSTREISEN U.A.	200	100	0,00	2St
.6790	INNERE VERRECHNUNGEN: FUHRPARK	401.900	477.700	477.724,55	2Käm
.6791	VERWALTUNGSKOSTENBEITRAG	61.100	62.200	55.885,00	2Käm
.6800	ABSCHREIBUNG AUF AHK	12.100	12.800	12.788,00	2Käm
.6850	VERZINSUNG DES ANLAGEKAPITALS	1.800	2.000	1.981,00	2Käm
.8630	ZUFÜHRUNG ZUM VERMÖGENSHAUSHALT SONDERRÜ CKLAGE FÜR GEBÜHRENSCHWANKUNGEN	4.000	4.000	0,00	2St
	Ausgaben	583.200	634.800	633.507,30	
	UAB 6750 Zu-/Überschuss	-344.700	-394.800	-395.538,56	

A. Verwaltungshaushalt - Einzelpläne

Gemeinde **0 Sulzbach-Rosenberg**
 Einzelplan **6 BAU- UND WOHNUNGSWESEN, VERKEHR**
 Abschnitt **67 STRASSENBELEUCHTUNG UND -REINIGUNG**
 U-Abschnitt **6751 WINTERDIENST**

Haushaltsstelle		Haushaltsansatz		Ergebnis der Jahresrechnung	Erläuterungen
Nr.	Bezeichnung	2026	2025	2024	Sonst. Amt DVM Vermerk
1	2	EUR	EUR	EUR	6
	Einnahmen				
.1590	VERMISCHTE EINNAHMEN	16.000	15.000	13.876,27	4Anl
	Einnahmen	16.000	15.000	13.876,27	
	Ausgaben				
.5100	STREUMATERIAL	70.000	55.000	46.027,70	4Bau
.5200	AUSSTATTUNGS- UND GEBRAUCHSGEGENSTÄNDE (UNTERHALT)	16.000	14.000	8.500,67	4Bau
.5210	PRIVAT-DIENSTLEISTUNGEN	20.000	15.000	15.686,95	4Anl
.6500	BÜROBEDARF, BÜCHER, GERICHTSKOSTEN, DIENSTREISEN U.A.	1.500	2.000	46,34	4Bau
.6790	INNERE VERRECHNUNGEN: FUHRPARK	306.500	248.800	248.808,06	2Käm
.6791	VERWALTUNGSKOSTENBEITRAG	17.400	17.100	12.868,00	2Käm
.6800	ABSCHREIBUNG AUF AHK	36.400	36.500	34.461,00	2Käm
.6850	VERZINSUNG DES ANLAGEKAPITALS	20.700	15.900	16.502,00	2Käm
	Ausgaben	488.500	404.300	382.900,72	
	UAB 6751 Zu-/Überschuss	-472.500	-389.300	-369.024,45	
	Einnahmen	267.500	268.000	264.436,14	
	Ausgaben	1.444.000	1.378.500	1.343.040,16	
	AB 67 Zu-/Überschuss	-1.176.500	-1.110.500	-1.078.604,02	

A. Verwaltungshaushalt - Einzelpläne

Gemeinde **0 Sulzbach-Rosenberg**
 Einzelplan **6 BAU- UND WOHNUNGSWESEN, VERKEHR**
 Abschnitt **68 PARKEINRICHTUNGEN**
 U-Abschnitt **6800**

Haushaltsstelle		Haushaltsansatz		Ergebnis der Jahresrechnung	Erläuterungen
Nr.	Bezeichnung	2026	2025	2024	Sonst. Amt DVM Vermerk
1	2	EUR	EUR	EUR	6
	Einnahmen				
.1100	BENUTZUNGSGEBÜHREN U.Ä. ENTGELTE	72.500	72.500	70.427,38	3ÖSO
.1101	VERKEHRSRECHTLICHE GENEHMIGUNGEN UND ANWOHNERPARKPLÄTZE	50.000	40.000	38.122,79	3ÖSO
	Einnahmen	122.500	112.500	108.550,17	
	Ausgaben				
.5100	UNTERHALT DER ANLAGEN	3.800	4.000	2.834,99	4Bau
.5300	MIETEN	2.000	2.000	1.985,04	5Lie
.6790	INNERE VERRECHNUNGEN: FUHRPARK	10.500	14.800	14.767,10	2Käm
	Ausgaben	16.300	20.800	19.587,13	
	UAB 6800 Zu-/Überschuss	106.200	91.700	88.963,04	
	Einnahmen	122.500	112.500	108.550,17	
	Ausgaben	16.300	20.800	19.587,13	
	AB 68 Zu-/Überschuss	106.200	91.700	88.963,04	

A. Verwaltungshaushalt - Einzelpläne

Gemeinde **0 Sulzbach-Rosenberg**
 Einzelplan **6 BAU- UND WOHNUNGSWESEN, VERKEHR**
 Abschnitt **69 WASSERLÄUFE, WASSERBAU**
 U-Abschnitt **6900**

Haushaltsstelle		Haushaltsansatz		Ergebnis der Jahresrechnung	Erläuterungen
Nr.	Bezeichnung	2026	2025	2024	Sonst. Amt DVM Vermerk
		EUR	EUR	EUR	
1	2	3	4	5	6
	Einnahmen				
	Einnahmen	0	0	0,00	
	Ausgaben				
.5100	UNTERHALT DER WASSERLÄUFE	45.000	45.000	43.159,27	4TB1
.6790	INNERE VERRECHNUNGEN: FUHRPARK	31.400	83.700	83.679,71	2Käm
.7130	UMLAGEN AN ENTWÄSSERUNGSVERBÄNDE	200	200	164,52	5Lie
	Ausgaben	76.600	128.900	127.003,50	
	UAB 6900 Zu-/Überschuss	-76.600	-128.900	-127.003,50	
	Einnahmen	0	0	0,00	
	Ausgaben	76.600	128.900	127.003,50	
	AB 69 Zu-/Überschuss	-76.600	-128.900	-127.003,50	
	Einnahmen	1.125.800	1.113.500	1.027.823,05	
	Ausgaben	5.248.900	5.192.900	4.885.464,30	
	EP 6 Zu-/Überschuss	-4.123.100	-4.079.400	-3.857.641,25	

Gemeinde **0 Sulzbach-Rosenberg**
 Einzelplan **7 ÖFFENTLICHE EINRICHTUNGEN, WIRTSCHAFTSFÖRDERUNG**
 Abschnitt **70 ABWASSERBESEITIGUNG**
 U-Abschnitt **7000**

Haushaltsstelle		Haushaltsansatz		Ergebnis der Jahresrechnung	Erläuterungen
Nr.	Bezeichnung	2026	2025	2024	Sonst. Amt DVM Vermerk
1	2	EUR	EUR	EUR	6
	Einnahmen				
.1100	KANALBENUTZUNGSgebühren	2.400.000	2.400.000	2.358.389,09	2St
.1101	EINLEITUNGSgebühren ANSCHLUSS-GEMEINDEN	105.000	110.000	104.488,00	2St
.1400	WOHNUNGSMIETEN	6.400	6.400	6.315,41	5Lie
.1610	ERSTATTUNG ABWASSERABGABE	0	10.000	6.477,98	4TB1
.1691	STRASSENENTWÄSSERUNGS- ANTEIL	632.200	650.300	650.331,62	2St
.2830	Zuführung vom Vermögenshaushalt zum Ausg leich Gebührenschwankungen	155.000	165.800	166.247,00	2St
.2831	Zuführung vom Vermögenshaushalt aus Sonderrücklage zuwendungsfin.AV Abwasser	48.000	-----	-----	2Käm
	Einnahmen	3.346.600	3.342.500	3.292.249,10	
	Ausgaben				
.4140	TARIFLICH BESCHÄFTIGTE	489.000	476.500	452.408,08	1PA
.4340	ZUSATZVERSORGUNG - ARBEITGEBERANTEIL	42.000	39.000	36.994,45	1PA
.4440	SOZIALVERSICHERUNG - ARBEITGEBERANTEIL	109.100	102.100	96.983,76	1PA
.5000	ERHALTUNGSaufwand: GEBÄUDE UND GRUNDSTÜCK	3.000	3.000	9.731,05	4BUn G5000
.5010	BETRIEBSTECHNISCHE UND ENTWÄSSERUNGSANLAGEN	155.000	155.000	154.761,41	4Klä
.5011	KANALUNTERSUCHUNG (Schachtdeckel, Ausgleichsringe, Rep.-Mörtel)	25.000	22.000	21.208,97	4Bau
.5012	KANALSPÜLUNGEN	100.000	70.000	42.832,76	4TB1
.5013	REGENKLÄRTEICHE UNTERHALT (Böschungen, Tauchwände, Bewuchs)	35.000	25.000	39.766,28	4TB1
.5200	AUSSTATTUNGS-, AUSRÜSTUNGSGEGENSTÄNDE, GERÄTE (UNTERHALT)	23.000	20.000	14.712,36	4Klä
.5300	MIETE TIEFGARAGE	500	500	528,00	2Käm
.5400	GEBÄUDEBEWIRTSCHAFTUNG: HEIZUNG, REINIGUNG, STROM USW.	4.000	3.700	3.834,63	5Lie
.5500	HALTUNG VON FAHRZEUGEN: UNTERHALT UND INSTANDSETZUNG	5.500	5.000	4.124,97	4Klä
.5510	BETRIEBSSTOFFE, REIFEN U.A.	8.000	8.300	6.740,00	4Klä
.5520	VERSICHERUNGEN	4.500	4.200	4.044,43	2St
.5620	AUS- UND FORTBILDUNG	7.000	1.000	10.618,09	1PA
.6300	EDV-KOSTEN	11.300	9.900	9.823,51	2St
.6301	BETRIEBSAusgaben: STROM U. GAS F. PUMPEN U. ANLAGEN	345.000	320.000	395.291,25	4Klä
.6310	BETRIEBSAusgaben: ABGABEN,VERSICHERUNGEN,REINIGUNG U.A.	320.000	320.000	218.679,01	4Klä
.6400	ABWASSERABGABE	91.000	89.000	88.884,18	4TB1
.6402	MEHRWERTSTEUER-ZALLAST	1.500	500	9,92	2St
.6500	GESCHÄFTSAusgaben: TELEFON, DIENSTREISEN, GUTACHTEN U.A.	110.000	77.000	13.825,85	4TB1
.6502	ABRECHNUNGSKOSTEN STADTWERKE	15.000	10.600	11.174,35	2St
.6503	VERRECHNUNG PERSONALKOSTEN STADTWERKE	80.000	58.000	59.082,00	2St

A. Verwaltungshaushalt - Einzelpläne

Gemeinde **0 Sulzbach-Rosenberg**
 Einzelplan **7 ÖFFENTLICHE EINRICHTUNGEN, WIRTSCHAFTSFÖRDERUNG**
 Abschnitt **70 ABWASSERBESEITIGUNG**
 U-Abschnitt **7000**

Haushaltsstelle		Haushaltsansatz		Ergebnis der Jahresrechnung	Erläuterungen
Nr.	Bezeichnung	2026	2025	2024	Sonst. Amt DVM Vermerk
1	2	3	4	5	6
		EUR	EUR	EUR	
.6790	INNERE VERRECHNUNGEN: FUHRPARK	173.700	269.100	269.070,83	2Käm
.6791	VERWALTUNGSKOSTENBEITRAG	347.800	342.900	269.200,00	2Käm
.6800	ABSCHREIBUNG AUF AHK	1.181.500	1.150.000	1.141.148,00	2Käm
.6850	VERZINSUNG DES ANLAGEKAPITALS	1.461.900	938.000	925.245,00	2Käm
	Ausgaben	5.149.300	4.520.300	4.300.723,14	
	UAB 7000 Zu-/Überschuss	-1.802.700	-1.177.800	-1.008.474,04	
	Einnahmen	3.346.600	3.342.500	3.292.249,10	
	Ausgaben	5.149.300	4.520.300	4.300.723,14	
	AB 70 Zu-/Überschuss	-1.802.700	-1.177.800	-1.008.474,04	

A. Verwaltungshaushalt - Einzelpläne

Gemeinde **0 Sulzbach-Rosenberg**
 Einzelplan **7 ÖFFENTLICHE EINRICHTUNGEN, WIRTSCHAFTSFÖRDERUNG**
 Abschnitt **72 ABFALLBESEITIGUNG**
 U-Abschnitt **7200**

Haushaltsstelle		Haushaltsansatz		Ergebnis der Jahresrechnung	Erläuterungen
Nr.	Bezeichnung	2026	2025	2024	Sonst. Amt DVM Vermerk
		EUR	EUR	EUR	
1	2	3	4	5	6
	Einnahmen	0	0	0,00	
	Ausgaben				
.6400	DEPONIEFOND	1.700	1.700	1.666,00	2Käm
.6500	GESCHÄFTSAUSGABEN	40.000	75.000	4.756,98	4DS
.6790	INNERE VERRECHNUNGEN: FUHRPARK	100	1.900	1.864,91	2Käm
	Ausgaben	41.800	78.600	8.287,89	
	UAB 7200 Zu-/Überschuss	-41.800	-78.600	-8.287,89	
	Einnahmen	0	0	0,00	
	Ausgaben	41.800	78.600	8.287,89	
	AB 72 Zu-/Überschuss	-41.800	-78.600	-8.287,89	

A. Verwaltungshaushalt - Einzelpläne

Gemeinde **0 Sulzbach-Rosenberg**
 Einzelplan **7 ÖFFENTLICHE EINRICHTUNGEN, WIRTSCHAFTSFÖRDERUNG**
 Abschnitt **73 MÄRKTE**
 U-Abschnitt **7300**

Haushaltsstelle		Haushaltsansatz		Ergebnis der Jahresrechnung	Erläuterungen
Nr.	Bezeichnung	2026	2025	2024	Sonst. Amt DVM Vermerk
1	2	EUR	EUR	EUR	6
	Einnahmen				
.1100	PLATZGEBÜHREN	10.000	7.500	6.162,00	3ÖSO
	Einnahmen	10.000	7.500	6.162,00	
	Ausgaben				
.5000	UNTERHALT DER GRUNDSTÜCKE UND BAULICHEN ANLAGEN	500	500	124,36	3ÖSO G5000
.5200	AUSSTATTUNGS- UND GEBRAUCHSGEGENSTÄNDE (UNTERHALT)	200	200	0,00	3ÖSO
.6380	SICHERHEITSDIENST	700	0	-----	3ÖSO
.6790	INNERE VERRECHNUNGEN: FUHRPARK	20.800	13.400	13.376,48	2Käm
	Ausgaben	22.200	14.100	13.500,84	
	UAB 7300 Zu-/Überschuss	-12.200	-6.600	-7.338,84	
	Einnahmen	10.000	7.500	6.162,00	
	Ausgaben	22.200	14.100	13.500,84	
	AB 73 Zu-/Überschuss	-12.200	-6.600	-7.338,84	

Gemeinde **0 Sulzbach-Rosenberg**
 Einzelplan **7 ÖFFENTLICHE EINRICHTUNGEN, WIRTSCHAFTSFÖRDERUNG**
 Abschnitt **75 BESTATTUNGSWESEN**
 U-Abschnitt **7500**

Haushaltsstelle		Haushaltsansatz		Ergebnis der Jahresrechnung	Erläuterungen
Nr.	Bezeichnung	2026	2025	2024	Sonst. Amt DVM Vermerk
1	2	EUR	EUR	EUR	6
	Einnahmen				
.1000	GENEHMIGUNGSGEBÜHREN FÜR GRABDENKMALE	5.500	5.500	5.450,00	3ÖSO
.1100	GRABPLATZGEBÜHREN	240.000	217.000	218.273,00	3ÖSO
.1110	BEERDIGUNGSGEBÜHREN	195.000	80.000	183.891,70	3ÖSO
.1590	VERMISCHTE EINNAHMEN	100	100	15,00	3ÖSO
.1591	SICHERUNGSGEBÜHREN GRABMALE	100	100	0,00	3ÖSO
.1610	ERSTATTUNGEN: KRIEGSGRÄBERBETREUUNG	1.700	1.700	320,00	3ÖSO
	Einnahmen	442.400	304.400	407.949,70	
	Ausgaben				
.4140	TARIFLICH BESCHÄFTIGTE	312.400	322.800	274.844,74	1PA
.4340	ZUSATZVERSORGUNG - ARBEITGEBERANTEIL	24.200	25.800	21.767,56	1PA
.4440	SOZIALVERSICHERUNG - ARBEITGEBERANTEIL	67.600	67.700	57.209,54	1PA
.5000	UNTERHALT DER GRUNDSTÜCKE UND BAULICHEN ANLAGEN	2.500	20.000	26.994,90	4BUn G5000
.5001	PFLEGE KRIEGSGRÄBER	-----	0	0,00	3Frie
.5100	UNTERHALT DER FRIEDHÖFE, GRÄBER	29.000	31.000	27.561,02	3ÖSO
.5110	PFLEGE KRIEGSGRÄBER	400	300	320,00	3ÖSO
.5200	AUSSTATTUNGS-, AUSRÜSTUNGSGEGENSTÄNDE, GERÄTE (UNTERHALT)	5.000	5.000	4.077,69	3ÖSO
.5400	GEBÄUDEBEWIRTSCHAFTUNG: STROM,ABGABEN,VERSICHERUNGEN,REINIGUNG	1.700	1.600	1.310,35	5Lie
.5420	STROM, WASSER, KANAL, KAMIN-, STRASSENREINIGUNG, MÜLLABFUHR	1.800	1.000	950,20	5Lie
.5500	HALTUNG VON FAHRZEUGEN: UNTERHALT UND BETRIEB	16.500	20.000	23.925,55	3ÖSO
.5510	BETRIEBSSTOFFE, REIFEN U.A.	2.500	-----	-----	3Frie
.5520	STEUERN UND VERSICHERUNGEN	4.600	4.600	4.523,81	2St
.5620	AUS- UND FORTBILDUNG	5.500	8.000	1.731,27	1PA
.6300	EDV-KOSTEN	5.800	5.500	7.526,75	3ÖSO
.6301	BETRIEBSAUSGABEN: HEIZUNG,STROM,ABGABEN,VERSICHERUNG U.A.	15.000	16.500	14.098,38	5Lie
.6400	STEUERN, VERSICHERUNGEN: MOBILIAR, BERUFSGENOSSENSCHAFT U.A.	5.500	5.100	5.091,13	2St
.6500	GESCHÄFTSAUSGABEN BÜROBEDARF	3.000	2.800	2.081,23	3ÖSO
.6790	INNERE VERRECHNUNGEN: FUHRPARK	46.600	49.500	49.542,16	2Käm
.6791	VERWALTUNGSKOSTENBEITRÄGE	14.600	14.800	12.426,00	2Käm
.6800	ABSCHREIBUNG AUF AHK	7.300	25.800	25.790,00	2Käm
.6850	VERZINSUNG DES ANLAGEKAPITALS	8.600	8.700	8.673,00	2Käm
	Ausgaben	580.100	636.500	570.445,28	
	UAB 7500 Zu-/Überschuss	-137.700	-332.100	-162.495,58	

Gemeinde **0 Sulzbach-Rosenberg**
 Einzelplan **7 ÖFFENTLICHE EINRICHTUNGEN, WIRTSCHAFTSFÖRDERUNG**
 Abschnitt **75 BESTATTUNGSWESEN**
 U-Abschnitt **7510 BESTATTUNGSWESEN GEWERBLICHER BEREICH**

Haushaltsstelle		Haushaltsansatz		Ergebnis der Jahresrechnung	Erläuterungen
Nr.	Bezeichnung	2026	2025	2024	Sonst. Amt DVM Vermerk
1	2	EUR	EUR	EUR	6
	Einnahmen				
.1110	BEERDIGUNGSGEBÜHREN	130.000	130.000	32.105,45	3Frie
.1500	VORSTEUERERSTATTUNG	7.000	2.000	2.746,89	2St
.1501	UMSATZSTEUER	8.000	23.000	6.099,90	2St
.1590	VERMISCHTE EINNAHMEN	100	100	0,00	3Frie
	Einnahmen	145.100	155.100	40.952,24	
	Ausgaben				
.4140	PERSONALAUSGABEN: ANGESTELLTE	128.400	129.500	123.319,47	1PA
.4340	PERSONALAUSGABEN: ZUSATZVERSORGUNG ANGESTELLTE	10.200	10.400	9.873,81	1PA
.4440	PERSONALAUSGABEN: ARBEITGEBERANTEIL SOZIALVERSICHERUNG ANGESTELLTE	27.100	29.700	25.416,08	1PA
.5100	UNTERHALT DER FRIEDHÖFE	1.000	2.000	596,46	3Frie
.5200	AUSSTATTUNGS- UND GEBRAUCHSGEGENSTÄNDE (UNTERHALT)	2.700	3.000	2.374,89	3Frie
.5500	HALTUNG VON FAHRZEUGEN: UNTERHALT UND INSTANDSETZUNG	4.700	2.500	1.435,54	3Frie
.5510	BETRIEBSSTOFFE, REIFEN U.A.	5.100	-----	-----	3Frie
.5600	DIENST- UND SCHUTZKLEIDUNG	2.500	3.000	1.878,09	3Frie
.6401	VORSTEUER	2.000	1.500	1.548,01	2St
.6402	UMSATZSTEUER-ZAHLLAST	17.500	15.000	16.070,15	2St
.6500	BÜROBEDARF, BÜCHER, GERICHTSKOSTEN, DIENSTREISEN U.A.	2.200	2.200	2.165,12	3Frie
.6790	INNERE VERRECHNUNGEN: FUHRPARK	2.800	0	0,00	2Käm
.6791	VERWALTUNGSKOSTENBEITRÄGE	9.700	9.800	8.285,00	2St
.6800	KALKULATORISCHE KOSTEN: ABSCHREIBUNGEN AHK	11.300	8.100	878,00	2St
.6850	VERZINSUNG DES ANLAGEKAPITALS	2.300	1.900	53,00	2St
	Ausgaben	229.500	218.600	193.893,62	
	UAB 7510 Zu-/Überschuss	-84.400	-63.500	-152.941,38	
	Einnahmen	587.500	459.500	448.901,94	
	Ausgaben	809.600	855.100	764.338,90	
	AB 75 Zu-/Überschuss	-222.100	-395.600	-315.436,96	

A. Verwaltungshaushalt - Einzelpläne

Gemeinde **0 Sulzbach-Rosenberg**
 Einzelplan **7 ÖFFENTLICHE EINRICHTUNGEN, WIRTSCHAFTSFÖRDERUNG**
 Abschnitt **76 SONSTIGE ÖFFENTLICHE EINRICHTUNGEN**
 U-Abschnitt **7600**

Haushaltsstelle		Haushaltsansatz		Ergebnis der Jahresrechnung	Erläuterungen
Nr.	Bezeichnung	2026	2025	2024	Sonst. Amt DVM Vermerk
1	2	EUR	EUR	EUR	6
	Einnahmen				
.1400	VERPACHTUNG REKLAMEFLÄCHEN	8.300	8.500	10.925,70	5Lie
	Einnahmen	8.300	8.500	10.925,70	
	Ausgaben				
.5200	AUSSTATTUNGS- UND GEBRAUCHSGEGENSTÄNDE (UND UNTERHALT)	300	300	0,00	1Zen
.5210	PRIVATE DIENSTLEISTUNGEN	24.000	25.000	23.346,17	1Zen
.6300	EDV-KOSTEN WLAN	1.000	1.600	714,74	2EDV
	Ausgaben	25.300	26.900	24.060,91	
	UAB 7600 Zu-/Überschuss	-17.000	-18.400	-13.135,21	
	Einnahmen	8.300	8.500	10.925,70	
	Ausgaben	25.300	26.900	24.060,91	
	AB 76 Zu-/Überschuss	-17.000	-18.400	-13.135,21	

Gemeinde **0 Sulzbach-Rosenberg**
 Einzelplan **7 ÖFFENTLICHE EINRICHTUNGEN, WIRTSCHAFTSFÖRDERUNG**
 Abschnitt **77 HILFSBETRIEBE DER VERWALTUNG**
 U-Abschnitt **7700 BAUHOF**

Haushaltsstelle		Haushaltsansatz		Ergebnis der Jahresrechnung	Erläuterungen
Nr.	Bezeichnung	2026	2025	2024	Sonst. Amt DVM Vermerk
1	2	EUR	EUR	EUR	6
	Einnahmen				
.1100	LOHNERGELD: PRIVATE, WW, STIFTUNG	57.200	127.000	127.050,39	4Bau
.1580	LOHNERGELD:VERMÖGENSHAUSHALT	34.900	13.000	12.913,21	4Bau
.1590	VERMISCHTE EINNAHMEN	6.500	7.000	7.877,37	4Bau
.1591	EINNAHMEN AUS WEITERVERRECHNUNG	600	600	682,45	5Lie
.1690	INNERE VERRECHNUNGEN: FUHRPARK	2.117.500	2.402.700	2.402.603,45	2Käm
	Einnahmen	2.216.700	2.550.300	2.551.126,87	
	Ausgaben				
.4100	PERSONALAUSGABEN: BEAMTE	54.900	55.000	14.615,54	1PA
.4140	TARIFLICH BESCHÄFTIGTE	1.673.500	1.628.900	1.586.122,59	1PA
.4300	PERSONALAUSGABEN: VERSORGUNGSVERBANDSUMLAGE	51.000	45.200	11.181,51	1PA
.4340	ZUSATZVERSORGUNG - ARBEITGEBERANTEIL	132.400	128.500	125.383,69	1PA
.4440	SOZIALVERSICHERUNG - ARBEITGEBERANTEIL	363.000	338.100	329.767,82	1PA
.4500	PERSONALAUSGABEN: BEIHALFEN	0	0	3.968,20	1PA
.5000	UNTERHALT DER GRUNDSTÜCKE UND BAULICHEN ANLAGEN	13.700	20.000	38.042,09	4BUn G5000
.5200	AUSSTATTUNGS-, AUSRÜSTUNGSGEGENSTÄNDE, GERÄTE (UNTERHALT)	42.000	40.000	35.661,63	4Bau
.5300	MIETEN	10.000	16.000	15.336,01	5Lie
.5400	GRDST-GEBÄUDEBEWIRTSCHAFTUNG: HEIZUNG	40.000	33.000	-12.594,30	4Bau
.5410	REINIGUNG	200	200	0,00	1Zen
.5420	STROM, WASSER, KANAL, KAMIN-, STRASSENREINIGUNG, MÜLLABFUHR	13.500	13.000	12.340,81	4Bau
.5620	AUS- UND FORTBILDUNG	10.000	10.000	21.238,16	1PA
.6300	EDV-KOSTEN	2.800	2.800	2.607,30	4Bau
.6400	VERSICHERUNGEN (MOBILIAR, HAFTPFLICHT U.A.)	2.900	3.400	2.728,37	5Lie
.6500	BÜROBEDARF, BÜCHER, RICHTSKOSTEN, DIENSTREISEN U.A.	11.000	10.000	9.904,74	4Bau
.6790	INNERE VERRECHNUNGEN: FUHRPARK	26.200	15.500	15.485,92	2Käm
	Ausgaben	2.447.100	2.359.600	2.211.790,08	
	UAB 7700 Zu-/Überschuss	-230.400	190.700	339.336,79	

A. Verwaltungshaushalt - Einzelpläne

Gemeinde **0 Sulzbach-Rosenberg**
 Einzelplan **7 ÖFFENTLICHE EINRICHTUNGEN, WIRTSCHAFTSFÖRDERUNG**
 Abschnitt **77 HILFSBETRIEBE DER VERWALTUNG**
 U-Abschnitt **7701 FAHRZEUGE-POOL**

Haushaltsstelle		Haushaltsansatz		Ergebnis der Jahresrechnung	Erläuterungen
Nr.	Bezeichnung	2026	2025	2024	Sonst. Amt DVM Vermerk
		EUR	EUR	EUR	
1	2	3	4	5	6
	Einnahmen				
.1100	FUHRLEISTUNGEN PRIVATE UND STIFTUNG	6.200	5.300	5.328,48	4Bau
.1581	FUHRLEISTUNGEN VERMÖGENSHAUSHALT	8.800	1.400	1.384,87	4Bau
.1690	INNERE VERRECHNUNGEN: FUHRPARK	602.700	0	0,00	Ende
.1691	INNERE VERRECHNUNG FUHRPARK	-----	412.600	412.666,39	2Käm
	Einnahmen	617.700	419.300	419.379,74	
	Ausgaben				
.5500	HALTUNG VON FAHRZEUGEN: UNTERHALT UND INSTANDSETZUNG	85.000	70.000	77.863,63	4Bau
.5510	BETRIEBSSTOFFE, SCHMIERSTOFFE	80.000	100.000	106.291,21	4Bau
.5520	STEUERN, VERSICHERUNGEN	22.500	22.000	19.843,53	2St
.6790	INNERE VERRECHNUNGEN: FUHRPARK	45.000	0	0,00	2Käm
.6791	INNERE VERRECHNUNG FUHRPARK	-----	0	0,00	2Käm
	Ausgaben	232.500	192.000	203.998,37	
	UAB 7701 Zu-/Überschuss	385.200	227.300	215.381,37	

A. Verwaltungshaushalt - Einzelpläne

Gemeinde **0 Sulzbach-Rosenberg**
 Einzelplan **7 ÖFFENTLICHE EINRICHTUNGEN, WIRTSCHAFTSFÖRDERUNG**
 Abschnitt **77 HILFSBETRIEBE DER VERWALTUNG**
 U-Abschnitt **7702 BAUHOF GERÄTE**

Haushaltsstelle		Haushaltsansatz		Ergebnis der Jahresrechnung	Erläuterungen
Nr.	Bezeichnung	2026	2025	2024	Sonst. Amt DVM Vermerk
1	2	EUR	EUR	EUR	6
	Einnahmen				
.1100	FUHRLEISTUNGEN PRIVATE UND STIFTUNGEN	200	200	339,89	4Bau
.1582	GERÄTE VERMÖGENSHAUSHALT	400	0	0,00	4Bau
.1690	INNERE VERRECHNUNGEN: GERÄTE	38.200	-----	-----	
.1692	INNERE VERRECHNUNG GERÄTEKOSTEN	-----	2.800	2.801,40	2Käm
	Einnahmen	38.800	3.000	3.141,29	
	Ausgaben				
.5500	UNTERHALT UND INSTANDHALTUNG	9.500	4.200	4.014,64	4Bau
.5510	BETRIEBSSTOFFE, SCHMIERSTOFFE	1.300	600	1.124,74	4Bau
	Ausgaben	10.800	4.800	5.139,38	
	UAB 7702 Zu-/Überschuss	28.000	-1.800	-1.998,09	

A. Verwaltungshaushalt - Einzelpläne

Gemeinde **0 Sulzbach-Rosenberg**
 Einzelplan **7 ÖFFENTLICHE EINRICHTUNGEN, WIRTSCHAFTSFÖRDERUNG**
 Abschnitt **77 HILFSBETRIEBE DER VERWALTUNG**
 U-Abschnitt **7703 MATERIALKOSTEN BAUHOF**

Haushaltsstelle		Haushaltsansatz		Ergebnis der Jahresrechnung 2024	Erläuterungen Sonst. Amt DVM Vermerk
Nr.	Bezeichnung	2026	2025		
		EUR	EUR	EUR	
1	2	3	4	5	6
	Einnahmen				
.1593	VERRECHUNG INTERNER VERBRAUCH	125.500	133.600	133.615,67	4Bau
	Einnahmen	125.500	133.600	133.615,67	
	Ausgaben				
.6301	MATERIALEINKAUF	140.000	145.000	128.425,80	4Bau
	Ausgaben	140.000	145.000	128.425,80	
	UAB 7703	Zu-/Überschuss	-14.500	-11.400	5.189,87
	Einnahmen	2.998.700	3.106.200	3.107.263,57	
	Ausgaben	2.830.400	2.701.400	2.549.353,63	
	AB 77	Zu-/Überschuss	168.300	404.800	557.909,94

A. Verwaltungshaushalt - Einzelpläne

Gemeinde **0 Sulzbach-Rosenberg**
 Einzelplan **7 ÖFFENTLICHE EINRICHTUNGEN, WIRTSCHAFTSFÖRDERUNG**
 Abschnitt **78 FÖRDERUNG DER LAND- UND FORSTWIRTSCHAFT**
 U-Abschnitt **7800**

Haushaltsstelle		Haushaltsansatz		Ergebnis der Jahresrechnung 2024 EUR	Erläuterungen Sonst. Amt DVM Vermerk
Nr.	Bezeichnung	2026 EUR	2025 EUR		
1	2	3	4	5	6
	Einnahmen				
	Einnahmen	0	0	0,00	
	Ausgaben				
.7000	ZUSCHÜSSE AN VEREINE U.A.	0	-----	-----	1HA
.7180	LFD. ZUSCHÜSSE	200	-----	-----	1HA
	Ausgaben	200	200	125,00	
	UAB 7800 Zu-/Überschuss	-200	-200	-125,00	
	Einnahmen	0	0	0,00	
	Ausgaben	200	200	125,00	
	AB 78 Zu-/Überschuss	-200	-200	-125,00	

Gemeinde **0 Sulzbach-Rosenberg**
 Einzelplan **7 ÖFFENTLICHE EINRICHTUNGEN, WIRTSCHAFTSFÖRDERUNG**
 Abschnitt **79 FREMDENVERKEHR, SONSTIGE FÖRDERUNG VON WIRTSCHAFT UND VERKEHR**
 U-Abschnitt **7900 FREMDENVERKEHR**

Haushaltsstelle		Haushaltsansatz		Ergebnis der Jahresrechnung	Erläuterungen
Nr.	Bezeichnung	2026	2025	2024	Sonst. Amt DVM Vermerk
1	2	3	4	5	6
		EUR	EUR	EUR	
	Einnahmen				
.1100	EINNAHMEN AUS WOHNMOBILAUFLADESTATION	700	-----	-----	1Tou
.1590	VERMISCHTE EINNAHMEN	4.000	3.500	4.173,76	1Tou
.1710	STAATSZUSCHUSS	0	-----	-----	1Tou
.1720	ZUSCHUSS LANDKREIS	0	-----	-----	1Tou
.1740	ZUSCHÜSSE TRÄGER SOZIALVERSICHERUNG	0	-----	-----	1Tou
	Einnahmen	4.700	4.300	4.975,56	
	Ausgaben				
.4100	PERSONALAUSGABEN: BEAMTE	1.000	24.300	23.026,49	1PA
.4300	PERSONALAUSGABEN: VERSORGUNGSVERBANDSUMLAGE	900	20.000	17.616,24	1PA
.4480	KÜNSTLERSOZIALKASSE	200	800	892,22	1PA
.5200	AUSSTATTUNGS- UND GEBRAUCHSGEGENSTÄNDE (UNTERHALT)	8.400	-----	-----	1Tou
.5301	Lagerraum Loipenspurgerät	300	-----	-----	1Tou
.5420	STROM, WASSER, KANAL, KAMIN-, STRASSENREINIGUNG, MÜLLABFUHR	14.000	-----	-----	1Tou
.6300	EDV-KOSTEN	0	-----	-----	1Tou
.6310	FREMDENVERKEHRSWERBUNG	22.000	-----	-----	1Tou
.6311	STADTMARKETING TOU	25.000	-----	-----	1Tou
.6312	STADTMARKETING KUL	0	-----	-----	1Kul
.6400	VERSICHERUNGEN (LOIPENSPURGERÄT HAFTPFL./UNFALL)	2.100	2.000	2.095,83	2St
.6500	BÜROBEDARF, BÜCHER, RICHTSKOSTEN, DIENSTREISEN U.A.	6.000	-----	-----	1Tou
.6610	MITGLIEDSBEITRÄGE	2.600	-----	-----	1Tou
.6620	VERMISCHTE AUSGABEN	1.000	-----	-----	1Tou
.6790	INNERE VERRECHNUNGEN: FUHRPARK	14.200	11.800	11.752,13	2Käm
.7180	ZUSCHÜSSE AN VEREINE U.A.	3.500	-----	-----	1Tou
	Ausgaben	101.200	147.600	132.971,40	
	UAB 7900 Zu-/Überschuss	-96.500	-143.300	-127.995,84	

Gemeinde **0 Sulzbach-Rosenberg**
 Einzelplan **7 ÖFFENTLICHE EINRICHTUNGEN, WIRTSCHAFTSFÖRDERUNG**
 Abschnitt **79 FREMDENVERKEHR, SONSTIGE FÖRDERUNG VON WIRTSCHAFT UND VERKEHR**
 U-Abschnitt **7910 SONSTIGE FÖRDERUNG VON WIRTSCHAFT UND VERKEHR**

Haushaltsstelle		Haushaltsansatz		Ergebnis der Jahresrechnung	Erläuterungen
Nr.	Bezeichnung	2026	2025	2024	Sonst. Amt DVM Vermerk
1	2	3	4	5	6
		EUR	EUR	EUR	
	Einnahmen				
.1100	Einnahmen Wirtschaftsförderung	1.500	0	750,00	5Lie
.1501	Umsatzsteuer	0	0	52,50	2St
	Einnahmen	1.500	0	802,50	
	Ausgaben				
4100	PERSONALAUSGABEN: BEAMTE	30.400	30.000	28.450,49	1PA
4300	PERSONALAUSGABEN: VERSORGUNGSVERBANDSUMLAGE	28.200	21.800	21.765,82	1PA
.5000	UNTERHALT GEWERBE-/INDUSTRIEFLÄCHEN	500	500	0,00	5Lie G5000
.6301	AUSGABEN FÜR WIRTSCHAFTSFÖRDERUNG	1.800	2.000	1.064,15	5Lie
.6402	Umsatzsteuer-Zahllast an Finanzamt	0	0	7,70	2St
.6500	GESCHÄFTSAUSGABEN	1.000	800	667,75	5Lie
.6790	INNERE VERRECHNUNGEN: FUHRPARK	0	200	160,45	2Käm
.7160	ZUSCHÜSSE ÖPNV	5.300	-----	-----	1Tou
.7170	ZUSCHÜSSE WIRTSCHAFTSFÖRDERUNG -ALLGEM.-	1.000	1.000	0,00	5Lie
	Ausgaben	68.200	61.600	57.416,36	
	UAB 7910 Zu-/Überschuss	-66.700	-61.600	-56.613,86	
	Einnahmen	6.200	4.300	5.778,06	
	Ausgaben	169.400	209.200	190.387,76	
	AB 79 Zu-/Überschuss	-163.200	-204.900	-184.609,70	
	Einnahmen	6.957.300	6.928.500	6.871.280,37	
	Ausgaben	9.048.200	8.405.800	7.850.778,07	
	EP 7 Zu-/Überschuss	-2.090.900	-1.477.300	-979.497,70	

A. Verwaltungshaushalt - Einzelpläne

Gemeinde **0 Sulzbach-Rosenberg**
 Einzelplan **8 WIRTSCHAFTLICHE UNTERNEHMEN, ALLG. GRUND- UND SONDERVERMÖGEN**
 Abschnitt **81 VERSORGUNGSUNTERNEHMEN**
 U-Abschnitt **8100 ELEKTRIZITÄTSVERSORGUNG**

Haushaltsstelle		Haushaltsansatz		Ergebnis der Jahresrechnung 2024	Erläuterungen Sonst. Amt DVM Vermerk
Nr.	Bezeichnung	2026	2025		
		EUR	EUR	EUR	
1	2	3	4	5	6
	Einnahmen				
.1670	Kommunalrabatt	600	600	666,00	2Käm
.2200	KONZESSIONSABGABE N-ERGIE	472.000	492.000	494.847,66	2Käm
	Einnahmen	472.600	492.600	495.513,66	
	Ausgaben				
	Ausgaben	0	0	0,00	
	UAB 8100 Zu-/Überschuss	472.600	492.600	495.513,66	

A. Verwaltungshaushalt - Einzelpläne

Gemeinde **0 Sulzbach-Rosenberg**
 Einzelplan **8 WIRTSCHAFTLICHE UNTERNEHMEN, ALLG. GRUND- UND SONDERVERMÖGEN**
 Abschnitt **81 VERSORGUNGSUNTERNEHMEN**
 U-Abschnitt **8130 GASVERSORGUNG**

Haushaltsstelle		Haushaltsansatz		Ergebnis der Jahresrechnung 2024	Erläuterungen Sonst. Amt DVM Vermerk
Nr.	Bezeichnung	2026	2025		
		EUR	EUR	EUR	
1	2	3	4	5	6
	Einnahmen				
.2200	KONZESSIONSABGABE N-ERGIE	29.000	26.000	26.340,01	2Käm
	Einnahmen	29.000	26.000	26.340,01	
	Ausgaben				
	Ausgaben	0	0	0,00	
	Zu-/Überschuss	29.000	26.000	26.340,01	
	UAB 8130				

A. Verwaltungshaushalt - Einzelpläne

Gemeinde **0 Sulzbach-Rosenberg**
 Einzelplan **8 WIRTSCHAFTLICHE UNTERNEHMEN, ALLG. GRUND- UND SONDERVERMÖGEN**
 Abschnitt **81 VERSORGUNGSUNTERNEHMEN**
 U-Abschnitt **8150 WASSERVERSORGUNG**

Haushaltsstelle		Haushaltsansatz		Ergebnis der Jahresrechnung 2024	Erläuterungen Sonst. Amt DVM Vermerk
Nr.	Bezeichnung	2026	2025		
		EUR	EUR	EUR	
1	2	3	4	5	6
	Einnahmen				
	Einnahmen	0	0	0,00	
	Ausgaben				
.7150	DEFIZITÜBERNAHME STADTWERKE	156.000	199.000	166.304,84	2Käm
	Ausgaben	156.000	199.000	166.304,84	
	Zu-/Überschuss	-156.000	-199.000	-166.304,84	
	UAB 8150				

A. Verwaltungshaushalt - Einzelpläne

Gemeinde **0 Sulzbach-Rosenberg**
 Einzelplan **8 WIRTSCHAFTLICHE UNTERNEHMEN, ALLG. GRUND- UND SONDERVERMÖGEN**
 Abschnitt **81 VERSORGUNGSUNTERNEHMEN**
 U-Abschnitt **8160 FERNWÄRMEVERSORGUNG**

Haushaltsstelle		Haushaltsansatz		Ergebnis der Jahresrechnung	Erläuterungen
Nr.	Bezeichnung	2026	2025	2024	Sonst. Amt DVM Vermerk
1	2	3	4	5	6
		EUR	EUR	EUR	
	Einnahmen				
.2200	KONZESSIONSABGABE FERNWÄRME	16.500	15.600	15.200,00	2Käm
	Einnahmen	16.500	15.600	15.200,00	
	Ausgaben				
.6500	BÜROBEDARF, BÜCHER, RICHTSKOSTEN, DIENSTREISEN U.A.	0	1.000	0,00	2Käm
	Ausgaben	0	1.000	0,00	
	UAB 8160 Zu-/Überschuss	16.500	14.600	15.200,00	
	Einnahmen	518.100	534.200	537.053,67	
	Ausgaben	156.000	200.000	166.304,84	
	AB 81 Zu-/Überschuss	362.100	334.200	370.748,83	

Gemeinde **0 Sulzbach-Rosenberg**
 Einzelplan **8 WIRTSCHAFTLICHE UNTERNEHMEN, ALLG. GRUND- UND SONDERVERMÖGEN**
 Abschnitt **85 LAND- UND FORSTWIRTSCHAFTLICHE UNTERNEHMEN**
 U-Abschnitt **8500**

Haushaltsstelle		Haushaltsansatz		Ergebnis der Jahresrechnung	Erläuterungen
Nr.	Bezeichnung	2026	2025	2024	Sonst. Amt DVM Vermerk
1	2	EUR	EUR	EUR	6
	Einnahmen				
.1300	HOLZVERKAUF	85.500	19.400	11.476,24	1HA
.1400	Jagdpachten	0	0	509,40	1HA
.1500	VORSTEUERERSTATTUNG	2.100	1.400	2.008,13	2St
.1501	UMSATZSTEUER	8.500	1.400	1.646,38	2St
.1590	VERMISCHTE EINNAHMEN	0	0	325,05	1HA
.1710	STAATZUSCHUSS	2.500	2.400	2.432,00	1HA
	Einnahmen	98.600	24.600	18.397,20	
	Ausgaben				
.4140	TARIFLICH BESCHÄFTIGTE	4.200	4.400	4.217,38	1PA
.4340	ZUSATZVERSORGUNG ARBEITGEBERANTEIL	500	300	318,63	1PA
.4440	SOZIALVERSICHERUNG - ARBEITGEBERANTEIL	1.700	1.300	1.248,52	1PA
.5100	UNTERHALT DER ANLAGEN	63.700	22.900	8.083,38	1HA
.5200	AUSSTATTUNGS-, AUSRÜSTUNGSGEGENSTÄNDE, GERÄTE (UNTERHALT)	500	500	476,36	1HA
.6301	PFLANZEN	7.500	0	320,00	1HA
.6400	STEUERN, VERSICHERUNGEN	2.400	2.500	2.456,65	2St
.6401	VORSTEUER	3.500	2.300	1.814,88	2St
.6402	UMSATZSTEUER-ZAHLLAST AN FINANZAMT	3.100	3.200	1.416,42	2St
.6500	BÜROBEDARF, BÜCHER, RICHTSKOSTEN, DIENSTREISEN U.A.	800	0	0,00	1PA
	Ausgaben	87.900	37.400	20.352,22	
	UAB 8500 Zu-/Überschuss	10.700	-12.800	-1.955,02	
	Einnahmen	98.600	24.600	18.397,20	
	Ausgaben	87.900	37.400	20.352,22	
	AB 85 Zu-/Überschuss	10.700	-12.800	-1.955,02	

A. Verwaltungshaushalt - Einzelpläne

Gemeinde **0 Sulzbach-Rosenberg**
 Einzelplan **8 WIRTSCHAFTLICHE UNTERNEHMEN, ALLG. GRUND- UND SONDERVERMÖGEN**
 Abschnitt **87 Sonstige wirtschaftliche Unternehmen**
 U-Abschnitt **8700**

Haushaltsstelle		Haushaltsansatz		Ergebnis der Jahresrechnung	Erläuterungen
Nr.	Bezeichnung	2026	2025	2024	Sonst. Amt DVM Vermerk
		EUR	EUR	EUR	
1	2	3	4	5	6
	Einnahmen				
	Einnahmen	0	0	0,00	
	Ausgaben				
.5420	STROMKOSTEN STROMTANKSTELLE	-----	-----	0,00	
	Ausgaben	0	0	0,00	
	UAB 8700 Zu-/Überschuss	0	0	0,00	
	Einnahmen	0	0	0,00	
	Ausgaben	0	0	0,00	
	AB 87 Zu-/Überschuss	0	0	0,00	

Gemeinde **0 Sulzbach-Rosenberg**
 Einzelplan **8 WIRTSCHAFTLICHE UNTERNEHMEN, ALLG. GRUND- UND SONDERVERMÖGEN**
 Abschnitt **88 ALLGEMEINES GRUNDVERMÖGEN**
 U-Abschnitt **8800 UNBEBAUTE GRUNDSTÜCKE**

Haushaltsstelle		Haushaltsansatz		Ergebnis der Jahresrechnung	Erläuterungen
Nr.	Bezeichnung	2026	2025	2024	Sonst. Amt DVM Vermerk
1	2	3	4	5	6
		EUR	EUR	EUR	
	Einnahmen				
.1400	MIETEN, PACHTEN (PLATZGEBÜHR,EINNAHMEN A. ERBBAURECHTE)	89.000	83.000	86.413,88	5Lie
.1591	Einnahmen aus Weiterverrechnung Gebühren	2.000	2.000	2.100,00	5Lie
	Einnahmen	91.000	85.000	88.513,88	
	Ausgaben				
.5000	UNTERHALT UNBEBAUTE GRUNDSTÜCKE	5.000	5.000	6.521,70	5Lie G5000
.5100	UNTERHALT DULTPLATZ UND ANDERE	1.500	2.000	645,31	5Lie
.5110	UNTERHALT SONSTIGER GRUNDSTÜCKE	500	1.800	40,00	5Lie
.5300	MIETEN UND PACHTEN	100	100	0,00	5Lie
.5420	STROM, WASSER, KANAL, KAMIN-, STRASSENREINIGUNG, MÜLLABFUHR	7.200	2.200	6.882,13	5Lie
.5430	STEUERN UND VERSICHERUNGEN	7.300	7.300	7.273,24	2St
.6400	STEUERN, VERSICHERUNGEN	100	100	25,11	5Lie
.6790	INNERE VERRECHNUNGEN	4.700	16.000	15.954,47	2Käm
	Ausgaben	26.400	34.500	37.341,96	
	UAB 8800 Zu-/Überschuss	64.600	50.500	51.171,92	

Gemeinde **0 Sulzbach-Rosenberg**
 Einzelplan **8 WIRTSCHAFTLICHE UNTERNEHMEN, ALLG. GRUND- UND SONDERVERMÖGEN**
 Abschnitt **88 ALLGEMEINES GRUNDVERMÖGEN**
 U-Abschnitt **8810 BEBAUTE GRUNDSTÜCKE**

Haushaltsstelle		Haushaltsansatz		Ergebnis der Jahresrechnung	Erläuterungen
Nr.	Bezeichnung	2026	2025	2024	Sonst. Amt DVM Vermerk
1	2	EUR	EUR	EUR	6
	Einnahmen				
.1400	MIETEN UND NEBENABGABEN	65.000	68.000	56.832,40	5Lie
.1401	MIETEINNAHMEN KURZMÜHLE	40.000	35.000	31.799,12	5Lie
.1402	MIETE UND NEBENABGABEN SCHLÖSSL	0	35.000	50.838,19	5Lie
.1403	MIETE UND NEBENABGABEN EULENLAND	210.000	188.000	203.832,41	5Lie
.1500	VORSTEUERRÜCKERSTATTUNG FINANZAMT	0	-----	-----	2St
.1501	UMSATZSTEUER	0	-----	-----	2St
.1590	VERMISCHTE EINNAHMEN	100	100	2.177,32	5Lie
.1592	Einnahmen aus Weiterverrechnung Gebühren	0	0	-----	5Lie
	Einnahmen	315.100	326.100	345.479,44	
	Ausgaben				
4.140	TARIFLICH BESCHÄFTIGTE	2.200	1.000	979,57	1PA
4.340	ZUSATZVERSORGUNG - ARBEITGEBERANTEIL	100	100	62,94	1PA
4.440	SOZIALVERSICHERUNG - ARBEITGEBERANTEIL	600	500	513,94	1PA
5.000	GEBÄUDEUNTERHALT	101.700	89.000	76.345,86	4BUn G5000
5.001	GEBÄUDEUNTERHALT	0	4.000	12.599,32	4BUn G5000
	SCHLÖSSL/INTERIMSEINRICHTUNG				
5.002	GEBÄUDEUNTERHALT EULENLAND	10.000	10.000	9.710,81	4BUn G5000
5.003	GEBÄUDEUNTERHALT KITA KRÖTENSEE	5.000	-----	-----	4BUn G5000
5.200	AUSSTATTUNGSGEGENSTÄNDE	1.000	1.000	31,05	5Lie
5.300	MIETE SCHLÖSSL	3.000	36.000	54.000,00	5Lie
5.400	GEBÄUDEBEWIRTSCHAFTUNG: HEIZUNG	24.000	24.000	12.189,19	5Lie
5.420	STROM, WASSER, KANAL, KAMIN-, STRASSENREINIGUNG, MÜLLABFUHR	44.300	34.000	33.247,10	5Lie
5.421	STROM,WASSER,KANAL,KAMIN,STR-REINIGUNG, MÜLLABFUHR, SCHLÖSSL/INTERIMSEINRICHTUNG	15.000	18.000	21.727,98	5Lie
5.422	STROM,WASSER,KANAL,KAMIN-,STRASSENREINIG UNG, MÜLLABFUHR EULENLAND	29.000	29.000	26.895,26	5Lie
5.423	STROM,WASSER,KANAL,KAMIN,STR.-REINIGUNG, MÜLLABFUHR, KITA KRÖTENSEE	10.000	-----	-----	5Lie
5.430	STEUERN, VERSICHERUNGEN	20.000	18.000	16.781,68	5Lie
6.401	VORSTEUER	0	-----	-----	2St
6.402	ZAHLLAST	0	-----	-----	2St
6.500	BÜROBEDARF, BÜCHER, GERICHTSKOSTEN, DIENSTREISEN U.A.	600	500	0,00	5Lie
6.790	INNERE VERRECHNUNGEN: FUHRPARK	58.600	26.600	26.653,17	2Käm
	Ausgaben	325.100	291.700	291.737,87	
	UAB 8810 Zu-/Überschuss	-10.000	34.400	53.741,57	

A. Verwaltungshaushalt - Einzelpläne

Gemeinde **0 Sulzbach-Rosenberg**
 Einzelplan **8 WIRTSCHAFTLICHE UNTERNEHMEN, ALLG. GRUND- UND SONDERVERMÖGEN**
 Abschnitt **88 ALLGEMEINES GRUNDVERMÖGEN**
 U-Abschnitt **8888 SAMMELNACHWEISE PERSONALKOSTEN**

Haushaltsstelle		Haushaltsansatz		Ergebnis der Jahresrechnung 2024	Erläuterungen Sonst. Amt DVM Vermerk
Nr.	Bezeichnung	2026	2025		
		EUR	EUR	EUR	
1	2	3	4	5	6
	Einnahmen				
	Einnahmen	0	0	0,00	
	Ausgaben				
	Ausgaben	0	0	0,00	
	UAB 8888 Zu-/Überschuss	0	0	0,00	
	Einnahmen	406.100	411.100	433.993,32	
	Ausgaben	351.500	326.200	329.079,83	
	AB 88 Zu-/Überschuss	54.600	84.900	104.913,49	

A. Verwaltungshaushalt - Einzelpläne

Gemeinde **0 Sulzbach-Rosenberg**
 Einzelplan **8 WIRTSCHAFTLICHE UNTERNEHMEN, ALLG. GRUND- UND SONDERVERMÖGEN**
 Abschnitt **89 ALLGEMEINES SONDERVERMÖGEN**
 U-Abschnitt **8900 ALLGEMEINES SONDERVERMÖGEN**

Haushaltsstelle		Haushaltsansatz		Ergebnis der Jahresrechnung	Erläuterungen
Nr.	Bezeichnung	2026	2025	2024	Sonst. Amt DVM Vermerk
		EUR	EUR	EUR	
1	2	3	4	5	6
	Einnahmen				
	Einnahmen	0	0	0,00	
	Ausgaben				
	Ausgaben	0	0	0,00	
	UAB 8900 Zu-/Überschuss	0	0	0,00	
	Einnahmen	0	0	0,00	
	Ausgaben	0	0	0,00	
	AB 89 Zu-/Überschuss	0	0	0,00	
	Einnahmen	1.022.800	969.900	989.444,19	
	Ausgaben	595.400	563.600	515.736,89	
	EP 8 Zu-/Überschuss	427.400	406.300	473.707,30	

Gemeinde **0 Sulzbach-Rosenberg**
 Einzelplan **9 ALLGEMEINE FINANZWIRTSCHAFT**
 Abschnitt **90 STEUERN, ALLGEMEINE ZUWEISUNGEN, ALLGEMEINE UMLAGEN**
 U-Abschnitt **9000**

Haushaltsstelle		Haushaltsansatz		Ergebnis der Jahresrechnung	Erläuterungen
Nr.	Bezeichnung	2026	2025	2024	Sonst. Amt DVM Vermerk
1	2	EUR	EUR	EUR	6
	Einnahmen				
.0000	GRUNDSTEUER A	47.500	53.000	53.606,40	2St
.0010	GRUNDSTEUER B	2.764.500	2.600.000	2.190.678,12	2St
.0030	GEWERBESTEUER	10.000.000	8.900.000	8.350.249,00	2St
.0100	GEMEINDEANTEIL AN DER EINKOMMENSTEUER	12.614.500	12.233.200	11.679.607,00	2Käm
.0120	ANTEIL UMSATZSTEUER (Wegfall GewKapSt.)	2.439.200	1.960.600	1.923.516,00	2Käm
.0220	HUNDESTEUER	47.000	49.000	46.025,00	2St
.0410	SCHLÜSSELZUWEISUNGEN	8.978.600	8.798.500	7.488.064,00	2Käm
.0610	FINANZZUWEISUNG ART. 7 FAG	357.600	360.800	358.047,96	2Käm
.0611	GRUNDERWERBSTEUERANTEILE	200.000	250.000	267.569,90	2Käm
.0612	EINKOMMENST-ERSATZ (Fam.Leistungsausgl.)	940.600	890.100	894.222,00	2Käm
.0810	GEBÜHRENPFLICHTIGE	32.000	35.000	33.905,00	3ÖSO
	VERWARNUNGEN				
.0811	GEBÜHRENPFLICHTIGE	100	100	23,50	3ÖSO
	KOSTENBESCHEIDE				
.0812	BUSSGELDER GASTSTÄTTENWESEN	500	500	1.000,00	3ÖSO
	Einnahmen	38.422.100	36.130.800	33.286.513,88	
	Ausgaben				
.8010	KOSTENBETEILIGUNG BAYERN PACKAGES	-----	-----	0,00	2Käm
	Art. 55a Bayerisches Digitalgesetz				
.8100	GEWERBESTEUERUMLAGE	842.900	866.000	614.913,00	2St
.8320	KREISUMLAGE	13.857.200	12.174.100	11.751.597,48	2St
	Ausgaben	14.700.100	13.040.100	12.366.510,48	
	UAB 9000 Zu-/Überschuss	23.722.000	23.090.700	20.920.003,40	
	Einnahmen	38.422.100	36.130.800	33.286.513,88	
	Ausgaben	14.700.100	13.040.100	12.366.510,48	
	AB 90 Zu-/Überschuss	23.722.000	23.090.700	20.920.003,40	

Gemeinde **0 Sulzbach-Rosenberg**
 Einzelplan **9 ALLGEMEINE FINANZWIRTSCHAFT**
 Abschnitt **91 SONSTIGE ALLGEMEINE FINANZWIRTSCHAFT**
 U-Abschnitt **9100**

Haushaltsstelle		Haushaltsansatz		Ergebnis der Jahresrechnung	Erläuterungen
Nr.	Bezeichnung	2026	2025	2024	Sonst. Amt DVM Vermerk
1	2	3	4	5	6
		EUR	EUR	EUR	
	Einnahmen				
.2060	ZINSEINNAHMEN VON SONST.ÖFFENTL: SONDERRECHNUNGEN	40.000	35.000	91.655,33	2Käm
.2061	ZINSEINNAHMEN SWAPGESCHÄFT	0	0	117.254,14	2Käm
.2070	ZINSEINNAHMEN VON PRIVATEN UNTERNEHMEN	800	800	765,33	2Käm
.2700	ABSCHREIBUNGEN AUR ANSCHAFFUNGS- UND HERSTELLUNGSKOSTEN	1.931.500	2.019.900	1.998.461,00	2Käm
.2750	VERZINSUNG DES ANLAGEKAPITALS	2.418.200	1.665.500	1.659.626,00	2Käm
.2800	ZUFÜHRUNG VOM VERMÖGENSHAUSHALT (ohne Sonderrücklagen)	0	400.000	0,00	2Käm
	Einnahmen	4.390.500	4.121.200	3.867.761,80	
	Ausgaben				
.8010	LAND	100	100	43,54	2Käm
.8070	ZINSAUSGABEN KREDITINSTITUTE (einschl. Sparkassen)	1.500.000	1.580.000	1.439.500,12	2Käm
.8410	SONSTIGE FINANZAUSGABEN	0	20.000	13.874,11	2Käm
.8600	ZUFÜHRUNG ZUM VERMÖGENSHAUSHALT (ohne Sonderrücklagen)	3.693.800	3.310.000	3.758.551,46	2Käm
	Ausgaben	5.193.900	4.910.100	5.211.969,23	
	UAB 9100	Zu-/Überschuss	-803.400	-788.900	-1.344.207,43
		Einnahmen	4.390.500	4.121.200	3.867.761,80
		Ausgaben	5.193.900	4.910.100	5.211.969,23
	AB 91	Zu-/Überschuss	-803.400	-788.900	-1.344.207,43

A. Verwaltungshaushalt - Einzelpläne

Gemeinde **0 Sulzbach-Rosenberg**
 Einzelplan **9 ALLGEMEINE FINANZWIRTSCHAFT**
 Abschnitt **92 ABWICKLUNG VORJAHRE**
 U-Abschnitt **9200**

Haushaltsstelle		Haushaltsansatz		Ergebnis der Jahresrechnung	Erläuterungen
Nr.	Bezeichnung	2026	2025	2024	Sonst. Amt DVM Vermerk
		EUR	EUR	EUR	
1	2	3	4	5	6
	Einnahmen				
	Einnahmen	0	0	0,00	
	Ausgaben				
	Ausgaben	0	0	0,00	
	UAB 9200 Zu-/Überschuss	0	0	0,00	
	Einnahmen	0	0	0,00	
	Ausgaben	0	0	0,00	
	AB 92 Zu-/Überschuss	0	0	0,00	
	Einnahmen	42.812.600	40.252.000	37.154.275,68	
	Ausgaben	19.894.000	17.950.200	17.578.479,71	
	EP 9 Zu-/Überschuss	22.918.600	22.301.800	19.575.795,97	

*** Ende der Liste "A. Verwaltungshaushalt - Einzelpläne" ***

Einzelpläne für das Haushaltsjahr 2026

Vermögenshaushalt

- in EUR -

B. Vermögenshaushalt - Einzelpläne

Gemeinde **0 Sulzbach-Rosenberg**
 Einzelplan **0 ALLGEMEINE VERWALTUNG**
 Abschnitt **02 HAUPTVERWALTUNG**
 U-Abschnitt **0200**

Haushaltsstelle		Haushaltsansatz			Ergebnis der Jahresrechnung	Investitionen und Invest.- Förderungsmaßnahmen		Erläuterungen		
Nr.	Bezeichnung	2026	2026 Verpfl.-Erm.	2025		2024	Gesamt- ausgabebedarf	bisher bereitgestellt	Amt	DVM
1	2	3	4	5	6	7	8	9		
	Einnahmen									
	Einnahmen	0		0	0,00					
	Ausgaben									
.9350	BEWEGLICHE SACHEN DES ANLAGEVERMÖGENS (AUSSTATTUNG, MASCHINEN)	6.000	0	1.500	0,00	62.100	76.029	1HA		
	Ausgaben	6.000	0	1.500	0,00	62.100	76.029			
	UAB 0200 Zu-/Überschuss	-6.000		-1.500	0,00					

B. Vermögenshaushalt - Einzelpläne

Gemeinde **0 Sulzbach-Rosenberg**
 Einzelplan **0 ALLGEMEINE VERWALTUNG**
 Abschnitt **02 HAUPTVERWALTUNG**
 U-Abschnitt **0230 RECHTSAMT**

Haushaltsstelle		Haushaltsansatz			Ergebnis der Jahresrechnung	Investitionen und Invest.- Förderungsmaßnahmen		Erläuterungen		
Nr.	Bezeichnung	2026	Verpfl.-Erm. 2026	2025		2024	Gesamt- ausgabebedarf	bisher bereitgestellt	Amt	DVM
1	2	3	4	5	6	7	8	9		
		EUR	EUR	EUR	EUR	EUR	EUR			
	Einnahmen									
	Einnahmen	0		0	0,00					
	Ausgaben									
.9350	BEWEGLICHE SACHEN DES ANLAGEVERMÖGENS (AUSSTATTUNG, MASCHINEN)	10.000	0	6.000	1.410,32	2.200	37.461	1RA1		
	Ausgaben	10.000	0	6.000	1.410,32	2.200	37.461			
	UAB 0230 Zu-/Überschuss	-10.000		-6.000	-1.410,32					
	Einnahmen	0		0	0,00					
	Ausgaben	16.000	0	7.500	1.410,32	64.300	113.490			
	AB 02 Zu-/Überschuss	-16.000		-7.500	-1.410,32					

B. Vermögenshaushalt - Einzelpläne

Gemeinde **0 Sulzbach-Rosenberg**
 Einzelplan **0 ALLGEMEINE VERWALTUNG**
 Abschnitt **03 FINANZVERWALTUNG**
 U-Abschnitt **0300 KÄMMEREI, STEUERAMT, HAUPTKASSE**

Haushaltsstelle		Haushaltsansatz			Ergebnis der Jahresrechnung	Investitionen und Invest.- Förderungsmaßnahmen		Erläuterungen		
Nr.	Bezeichnung	2026	2026 Verpfl.-Erm.	2025		2024	Gesamt- ausgabebedarf	bisher bereitgestellt	Amt	DVM
1	2	3 EUR	4 EUR	5 EUR	6 EUR	7 EUR	8 EUR	9		
	Einnahmen									
	Einnahmen	0		0	0,00					
	Ausgaben									
.9340	ERWERB VON IMMATERIELLEN VERMÖGENS- GEGENSTÄNDEN DES ANLAGEVERMÖGENS	5.000	0	14.000	0,00	0	14.000	2Käm		
.9350	BEWEGLICHE SACHEN DES ANLAGEVERMÖGENS (AUSSTATTUNG, MASCHINEN)	1.000	0	10.000	0,00	16.000	65.975	2Käm		
	Ausgaben	6.000	0	24.000	0,00	16.000	79.975			
	UAB 0300 Zu-/Überschuss	-6.000		-24.000	0,00					

B. Vermögenshaushalt - Einzelpläne

Gemeinde **0 Sulzbach-Rosenberg**
 Einzelplan **0 ALLGEMEINE VERWALTUNG**
 Abschnitt **03 FINANZVERWALTUNG**
 U-Abschnitt **0350 LIEGENSCHAFTSVERWALTUNG**

Haushaltsstelle		Haushaltsansatz			Ergebnis der Jahresrechnung	Investitionen und Invest- Förderungsmaßnahmen		Erläuterungen		
Nr.	Bezeichnung	2026	2026 Verpfl.-Erm.	2025		2024	Gesamt- ausgabebedarf	bisher bereitgestellt	Amt	DVM
1	2	3	4	5	6	7	8	9		
	Einnahmen									
	Ausgaben									
.9340	ERWERB VON IMMATERIELLEN VERMÖGENSGEGEN- STÄNDEN DES ANLAGEVERMÖGENS	0	0	500	0,00	0	500	5Lie		
.9350	BEWEGLICHE SACHEN DES ANLAGEVERMÖGENS (AUSSTATTUNG, MASCHINEN)	4.000	0	6.000	5.847,38	5.400	21.561	5Lie		
	Ausgaben	4.000	0	6.500	5.847,38	5.400	22.061			
	UAB 0350 Zu-/Überschuss	-4.000		-6.500	-5.847,38					
	Einnahmen	0		0	0,00					
	Ausgaben	10.000	0	30.500	5.847,38	21.400	102.036			
	AB 03 Zu-/Überschuss	-10.000		-30.500	-5.847,38					

B. Vermögenshaushalt - Einzelpläne

Gemeinde **0 Sulzbach-Rosenberg**
 Einzelplan **0 ALLGEMEINE VERWALTUNG**
 Abschnitt **05 BESONDERE DIENSTSTELLEN DER ALLGEMEINEN VERWALTUNG**
 U-Abschnitt **0500 STANDESAMT**

Haushaltsstelle		Haushaltsansatz			Ergebnis der Jahresrechnung	Investitionen und Invest.-Förderungsmaßnahmen		Erläuterungen		
Nr.	Bezeichnung	2026	2026	2025		2024	Gesamt-ausgabebedarf	bisher bereitgestellt	Amt	DVM
1	2	3	4	5	6	7	8	9		
		EUR	EUR	EUR	EUR	EUR	EUR			
	Einnahmen									
	Einnahmen	0		0	0,00					
	Ausgaben									
.9350	BEWEGLICHE SACHEN DES ANLAGEVERMÖGENS	0	0	12.000	0,00	0	12.000	3ÖSO		
	Ausgaben	0	0	12.000	0,00	0	12.000			
	UAB 0500 Zu-/Überschuss	0		-12.000	0,00					

B. Vermögenshaushalt - Einzelpläne

Gemeinde **0 Sulzbach-Rosenberg**
 Einzelplan **0 ALLGEMEINE VERWALTUNG**
 Abschnitt **05 BESONDERE DIENSTSTELLEN DER ALLGEMEINEN VERWALTUNG**
 U-Abschnitt **0520 WAHLEN**

Haushaltsstelle		Haushaltsansatz			Ergebnis der Jahresrechnung	Investitionen und Invest.- Förderungsmaßnahmen		Erläuterungen		
Nr.	Bezeichnung	2026	2026 Verpfl.-Erm.	2025		2024	Gesamt- ausgabebedarf	bisher bereitgestellt	Amt	DVM
1	2	3 EUR	4 EUR	5 EUR	6 EUR	7 EUR	8 EUR	9		
	Einnahmen									
	Einnahmen	0		0	0,00					
	Ausgaben									
.9350	BEWEGLICHE SACHEN DES ANLAGEVERMÖGENS (AUSSTATTUNG, MASCHINEN)	0	0	0	0,00	2.100	1.989	3ÖSO		
	Ausgaben	0	0	0	0,00	2.100	1.989			
	UAB 0520 Zu-/Überschuss	0		0	0,00					
	Einnahmen	0		0	0,00					
	Ausgaben	0	0	12.000	0,00	2.100	13.989			
	AB 05 Zu-/Überschuss	0		-12.000	0,00					

B. Vermögenshaushalt - Einzelpläne

Gemeinde **0 Sulzbach-Rosenberg**
 Einzelplan **0 ALLGEMEINE VERWALTUNG**
 Abschnitt **06 EINRICHTUNGEN FÜR DIE GESAMTE VERWALTUNG**
 U-Abschnitt **0600**

Haushaltsstelle		Haushaltsansatz			Ergebnis der Jahresrechnung	Investitionen und Invest.-Förderungsmaßnahmen		Erläuterungen		
Nr.	Bezeichnung	2026	2026	2025		2024	Gesamt-ausgabebedarf	bisher bereitgestellt	Amt	DVM
1	2	3	4	5	6	7	8	9		
	Einnahmen									
	Einnahmen	0		0	0,00					
	Ausgaben									
.9340	ERWERB VON IMMATERIELLEN VERMÖGEN	207.400	0	31.200	149.553,22	0	31.200	2EDV		
.9350	BEWEGLICHE SACHEN DES ANLAGEVERMÖGENS (AUSSTATTUNG)	45.000	0	116.500	54.898,54	291.700	1.530.294	2EDV		
.9500	SANIERUNG HISTORISCHES RATHAUS	50.000	0	20.000	0,00	5.398.077	5.418.077	Ende		
.9502	ERRICHTUNG RICHTFUNK/GLASFASERLEITUNG	1.000	0	10.000	46.332,54	55.600	271.337	2EDV		
.9503	MEDIEN-TECHNIK RATHAUSSAAL	2.500	0	10.000	1.979,92	0	10.000	2EDV		
.9505	Heizungs- und Lüftungsanlage Rathausgasse	0	0	0	5.646,47	0	0	4HB3		
.9507	ERTÜCHTIGUNG RATHAUSGASSE	5.000	0	100.000	137.884,63	0	100.000	4HB2		
.9508	Sanierung Haus für Bürgerdienste	50.000	0	100.000	28.430,12	0	100.000	4HB1		
	Ausgaben	360.900	0	387.700	424.725,44	5.745.377	7.460.908			
	UAB 0600 Zu-/Überschuss	-360.900		-387.700	-424.725,44					
	Einnahmen	0		0	0,00					
	Ausgaben	360.900	0	387.700	424.725,44	5.745.377	7.460.908			
	AB 06 Zu-/Überschuss	-360.900		-387.700	-424.725,44					

B. Vermögenshaushalt - Einzelpläne

Gemeinde **0 Sulzbach-Rosenberg**
 Einzelplan **0 ALLGEMEINE VERWALTUNG**
 Abschnitt **08 EINRICHTUNGEN UND MAßNAHMEN FÜR VERWALTUNGSANGEHÖRIGE**
 U-Abschnitt **0800**

Haushaltsstelle		Haushaltsansatz			Ergebnis der Jahresrechnung	Investitionen und Invest.- Förderungsmaßnahmen		Erläuterungen		
Nr.	Bezeichnung	2026	2026 Verpfl.-Erm.	2025		2024	Gesamt- ausgabebedarf	bisher bereitgestellt	Amt	DVM
1	2	3 EUR	4 EUR	5 EUR	6 EUR	7 EUR	8 EUR	9		
	Einnahmen									
	Einnahmen	0		0	0,00					
	Ausgaben									
.9350	BEWEGLICHE SACHEN DES ANLAGEVERMÖGENS	20.000	0	48.000	1.751,38	15.400	55.736	1PA		
	Ausgaben	20.000	0	48.000	1.751,38	15.400	55.736			
	UAB 0800 Zu-/Überschuss	-20.000		-48.000	-1.751,38					
	Einnahmen	0		0	0,00					
	Ausgaben	20.000	0	48.000	1.751,38	15.400	55.736			
	AB 08 Zu-/Überschuss	-20.000		-48.000	-1.751,38					
	Einnahmen	0		0	0,00					
	Ausgaben	406.900	0	485.700	433.734,52	5.848.577	7.746.159			
	EP 0 Zu-/Überschuss	-406.900		-485.700	-433.734,52					

B. Vermögenshaushalt - Einzelpläne

Gemeinde **0 Sulzbach-Rosenberg**
 Einzelplan **1 ÖFFENTLICHE SICHERHEIT UND ORDNUNG**
 Abschnitt **11 ÖFFENTLICHE ORDNUNG**
 U-Abschnitt **1100 ÖFFENTLICHE ORDNUNG**

Haushaltsstelle		Haushaltsansatz			Ergebnis der Jahresrechnung	Investitionen und Invest.-Förderungsmaßnahmen		Erläuterungen		
Nr.	Bezeichnung	2026	2026 Verpfl.-Erm.	2025		2024	Gesamt- ausgabebedarf	bisher bereitgestellt	Amt	DVM
1	2	3 EUR	4 EUR	5 EUR	6 EUR	7 EUR	8 EUR	9		
	Einnahmen									
	Einnahmen	0		0	0,00					
	Ausgaben									
.9340	ERWERB VON IMMATERIELLEN VERMÖGENS- GEGENSTÄNDEN DES ANLAGEVERMÖGENS	1.200	0	1.200	1.588,65	0	1.200	3ÖSO		
.9350	BEWEGLICHE SACHEN DES ANLAGEVERMÖGENS	0	0	40.600	17.347,83	42.400	258.498	3ÖSO		
	Ausgaben	1.200	0	41.800	18.936,48	42.400	259.698			
	UAB 1100 Zu-/Überschuss	-1.200		-41.800	-18.936,48					

B. Vermögenshaushalt - Einzelpläne

Gemeinde **0 Sulzbach-Rosenberg**
 Einzelplan **1 ÖFFENTLICHE SICHERHEIT UND ORDNUNG**
 Abschnitt **11 ÖFFENTLICHE ORDNUNG**
 U-Abschnitt **1101 KOMMUNALE VERKEHRSÜBERWACHUNG**

Haushaltsstelle		Haushaltsansatz			Ergebnis der Jahresrechnung	Investitionen und Invest.-Förderungsmaßnahmen		Erläuterungen		
Nr.	Bezeichnung	2026	2026	2025		2024	Gesamt-ausgabebedarf	bisher bereitgestellt	Amt	DVM
1	2	3	4	5	6	7	8	9		
	Einnahmen									
	Einnahmen	0		0	0,00					
	Ausgaben									
.9340	ERWERB VON IMMATERIELLEN VERMÖGENS- GEGENSTÄNDEN DES ANLAGEVERMÖGENS	4.800	0	4.500	4.398,24	0	4.500	3ÖSO		
.9350	BEWEGLICHE SACHEN DES ANLAGEVERMÖGENS	0	0	0	0,00	700	4.341	3ÖSO		
	Ausgaben	4.800	0	4.500	4.398,24	700	8.841			
	UAB 1101 Zu-/Überschuss	-4.800		-4.500	-4.398,24					

B. Vermögenshaushalt - Einzelpläne

Gemeinde **0 Sulzbach-Rosenberg**
 Einzelplan **1 ÖFFENTLICHE SICHERHEIT UND ORDNUNG**
 Abschnitt **11 ÖFFENTLICHE ORDNUNG**
 U-Abschnitt **1102 UMWELTSCHUTZ / KLIMASCHUTZMANAGER**

Haushaltsstelle		Haushaltsansatz			Ergebnis der Jahresrechnung	Investitionen und Invest.- Förderungsmaßnahmen		Erläuterungen		
Nr.	Bezeichnung	2026	2026 Verpfl.-Erm.	2025		2024	Gesamt- ausgabebedarf	bisher bereitgestellt	Amt	DVM
1	2	3	4	5	6	7	8	9		
	Einnahmen									
	Einnahmen	0		0	0,00					
	Ausgaben									
	Ausgaben	0	0	0	0,00	0	0			
	UAB 1102 Zu-/Überschuss	0		0	0,00					
	Einnahmen	0		0	0,00					
	Ausgaben	6.000	0	46.300	23.334,72	43.100	268.539			
	AB 11 Zu-/Überschuss	-6.000		-46.300	-23.334,72					

B. Vermögenshaushalt - Einzelpläne

Gemeinde **0 Sulzbach-Rosenberg**
 Einzelplan **1 ÖFFENTLICHE SICHERHEIT UND ORDNUNG**
 Abschnitt **13 BRANDSCHUTZ**
 U-Abschnitt **1300**

Haushaltsstelle		Haushaltsansatz			Ergebnis der Jahresrechnung	Investitionen und Invest.-Förderungsmaßnahmen		Erläuterungen		
Nr.	Bezeichnung	2026	2026	2025		2024	Gesamt- ausgabebedarf	bisher bereitgestellt	Amt	DVM
1	2	3	4	5	6	7	8	9		
	Einnahmen									
.3450	VERKAUF VON BEWEGLICHEN SACHEN	5.000		5.000	16.035,00					1HA
.3610	STAATSZUSCHUSS	0		111.600	13.100,00					1HA
.3611	ZUSCHUSS STELLPLÄTZE FFW SULZBACH	-----		0	0,00					4HB1
.3620	ZUSCHUSS DES LANDKREISES	0		36.800	0,00					1HA
	Einnahmen	5.000		153.400	29.135,00					
	Ausgaben									
.9320	ERWERB VON GRUNDSTÜCKEN	-----	-----	0	0,00	0	0	5Lie		
.9322	GRUNDERWERBS-NEBENKOSTEN	-----	-----	0	0,00	0	0	5Lie		
.9350	BEWEGLICHE SACHEN DES ANLAGEVERMÖGENS (AUSSTATTUNG, FAHRZEUGE)	91.200	0	363.300	177.083,21	1.195.300	3.980.379	1HA		
.9400	SANIERUNG FFW-GERÄTEHAUS SULZBACH	-----	-----	38.000	0,00	3.936.000	2.944.289	4HB1		
.9402	LÖSCHWASSEREINRICHTUNG	0	0	5.000	14.314,20	0	5.000	1HA		
.9403	NEUBAU FF GROSSALBERSHOF	-----	-----	150.000	-144.770,59	0	150.000	4HB2		
.9404	SANIERUNG TORE FFW ROSENBERG	-----	-----	0	0,00	0	0	4BUn		
.9405	FFW ROSENBERG SANIERUNG	-----	-----	30.000	-19.708,45	0	30.000	4BUn		
.9406	FF SIEBENEICHEN	-----	-----	18.000	0,00	0	18.000	4HB1		
.9880	INVESTITIONSZUSCHÜSSE	-----	-----	0	0,00	0	0	2St		
	Ausgaben	91.200	0	604.300	26.918,37	5.131.300	7.127.668			
	UAB 1300 Zu-/Überschuss	-86.200		-450.900	2.216,63					

B. Vermögenshaushalt - Einzelpläne

Gemeinde **0 Sulzbach-Rosenberg**
 Einzelplan **1 ÖFFENTLICHE SICHERHEIT UND ORDNUNG**
 Abschnitt **13 BRANDSCHUTZ**
 U-Abschnitt **1301 FEUERWEHR SULZBACH**

Haushaltsstelle		Haushaltsansatz			Ergebnis der Jahresrechnung	Investitionen und Invest.-Förderungsmaßnahmen		Erläuterungen		
Nr.	Bezeichnung	2026	2026 Verpfl.-Erm.	2025		2024	Gesamt- ausgabebedarf	bisher bereitgestellt	Amt	DVM
1	2	3	4	5	6	7	8	9		
	Einnahmen									
.3450	VERKAUF VON BEWEGLICHEN SACHEN	0		-----	-----					1HA
.3610	STAATSZUSCHUSS	0		-----	-----					1HA
.3620	ZUSCHUSS DES LANDKREISES	0		-----	-----					1HA
.3670	SPENDEN	0		-----	-----					1HA
	Einnahmen	0		0	0,00					
	Ausgaben									
.9320	ERWERB VON GRUNDSTÜCKEN	0	0	-----	-----	0	0	0	5Lie	
.9322	GRUNDERWERBS-NEBENKOSTEN	0	0	-----	-----	0	0	0	5Lie	
.9340	ERWERB VON IMMATERIELLEN VERMÖGENS- GEGENSTÄNDEN DES ANLAGEVERMÖGENS	0	0	-----	-----	0	0	0	1HA	
.9350	BEWEGLICHE SACHEN DES ANLAGEVERMÖGENS (AUSSTATTUNG, FAHRZEUGE)	93.200	400.000	-----	-----	0	0	0	1HA	
.9400	SANIERUNG FFW-GERÄTEHAUS SULZBACH	0	0	-----	-----	0	0	0	4HB1	
.9880	INVESTITIONSZUSCHÜSSE	0	0	-----	-----	0	0	0	1HA	
	Ausgaben	93.200	400.000	0	0,00	0	0	0		
	UAB 1301 Zu-/Überschuss	-93.200		0	0,00					

B. Vermögenshaushalt - Einzelpläne

Gemeinde **0 Sulzbach-Rosenberg**
 Einzelplan **1 ÖFFENTLICHE SICHERHEIT UND ORDNUNG**
 Abschnitt **13 BRANDSCHUTZ**
 U-Abschnitt **1302 FEUERWEHR ROSENBERG**

Haushaltsstelle		Haushaltsansatz			Ergebnis der Jahresrechnung	Investitionen und Invest.- Förderungsmaßnahmen		Erläuterungen		
Nr.	Bezeichnung	2026	2026 Verpfl.-Erm.	2025		2024	Gesamt- ausgabebedarf	bisher bereitgestellt	Amt	DVM
1	2	3	4	5	6	7	8	9		
	Einnahmen									
.3450	VERKAUF VON BEWEGLICHEN SACHEN	0		-----	-----					1HA
.3610	STAATSZUSCHUSS	0		-----	-----					1HA
.3620	ZUSCHÜSSE DES LANDKREISES	0		-----	-----					1HA
.3670	SPENDEN	0		-----	-----					1HA
	Einnahmen	0		0	0,00					
	Ausgaben									
.9320	ERWERB VON GRUNDSTÜCKEN	0	0	-----	-----	0	0	0	5Lie	
.9322	GRUNDERWERBS-NEBENKOSTEN	0	0	-----	-----	0	0	0	5Lie	
.9340	ERWERB VON IMMATERIELLEN VERMÖGENS- GEGENSTÄNDEN DES ANLAGEVERMÖGENS	0	0	-----	-----	0	0	0	1HA	
.9350	BEWEGLICHE SACHEN DES ANLAGEVERMÖGENS (AUSSTATTUNG, FAHRZEUGE)	124.000	925.000	-----	-----	0	0	0	1HA	
.9404	SANIERUNG TORE FFW ROSENBERG	0	0	-----	-----	0	0	0	4HB1	
.9405	FFW ROSENBERG SANIERUNG	0	0	-----	-----	0	0	0	4HB1	
.9880	INVESTITIONSZUSCHÜSSE	0	0	-----	-----	0	0	0	1HA	
	Ausgaben	124.000	925.000	0	0,00	0	0	0		
	UAB 1302 Zu-/Überschuss	-124.000		0	0,00					

B. Vermögenshaushalt - Einzelpläne

Gemeinde **0 Sulzbach-Rosenberg**
 Einzelplan **1 ÖFFENTLICHE SICHERHEIT UND ORDNUNG**
 Abschnitt **13 BRANDSCHUTZ**
 U-Abschnitt **1303 FEUERWEHR SIEBENEICHEN**

Haushaltsstelle		Haushaltsansatz			Ergebnis der Jahresrechnung	Investitionen und Invest.-Förderungsmaßnahmen		Erläuterungen		
Nr.	Bezeichnung	2026	2026	2025		2024	Gesamt- ausgabebedarf	bisher bereitgestellt	Amt	DVM
1	2	3	4	5	6	7	8	9		
	Einnahmen									
.3450	VERKAUF VON BEWEGLICHEN SACHEN	0		-----	-----					1HA
.3610	STAATSZUSCHUSS	6.600		-----	-----					1HA
.3620	ZUSCHÜSSE VOM LANDKREIS	0		-----	-----					1HA
.3670	SPENDEN	0		-----	-----					1HA
	Einnahmen	6.600		0	0,00					
	Ausgaben									
.9320	ERWERB VON GRUNDSTÜCKEN	0	0	-----	-----	0	0	0	5Lie	
.9322	GRUNDERWERBS-NEBENKOSTEN	0	0	-----	-----	0	0	0	5Lie	
.9340	ERWERB VON IMMATERIELLEN VERMÖGENS- GEGENSTÄNDEN DES ANLAGEVERMÖGENS	0	0	-----	-----	0	0	0	1HA	
.9350	BEWEGLICHE SACHEN DES ANLAGEVERMÖGENS (AUSSTATTUNG, MASCHINEN)	0	0	-----	-----	0	0	0	1HA	
.9406	TOILETTENCONTAINER	18.000	0	-----	-----	0	0	0	4HB2	
.9880	INVESTITIONSZUSCHÜSSE	0	0	-----	-----	0	0	0	1HA	
	Ausgaben	18.000	0	0	0,00	0	0	0		
	UAB 1303 Zu-/Überschuss	-11.400		0	0,00					

B. Vermögenshaushalt - Einzelpläne

Gemeinde **0 Sulzbach-Rosenberg**
 Einzelplan **1 ÖFFENTLICHE SICHERHEIT UND ORDNUNG**
 Abschnitt **13 BRANDSCHUTZ**
 U-Abschnitt **1304 FEUERWEHR GROSSALBERSHOF**

Haushaltsstelle		Haushaltsansatz			Ergebnis der Jahresrechnung	Investitionen und Invest.-Förderungsmaßnahmen		Erläuterungen		
Nr.	Bezeichnung	2026	2026 Verpfl.-Erm.	2025		2024	Gesamt- ausgabebedarf	bisher bereitgestellt	Amt	DVM
1	2	3	4	5	6	7	8	9		
	Einnahmen									
.3450	VERKAUF VON BEWGLICHEN SACHEN	0		-----	-----					1HA
.3610	STAATSZUSCHUSS	0		-----	-----					1HA
.3611	ZUSCHUSS STELLPLÄTZE	0		-----	-----					1HA
.3620	ZUSCHÜSSE VOM LANDKREIS	0		-----	-----					1HA
.3670	SPENDEN	0		-----	-----					1HA
	Einnahmen	0		0	0,00					
	Ausgaben									
.9320	ERWERB VON GRUNDSTÜCKEN	0	0	-----	-----	0	0	0	5Lie	
.9322	GRUNDERWERBS-NEBENKOSTEN	0	0	-----	-----	0	0	0	5Lie	
.9340	ERWERB VON IMMATERIELLEN VERMÖGENS- GEGENSTÄNDEN DES ANLAGEVERMÖGENS	0	0	-----	-----	0	0	0	1HA	
.9350	BEWEGLICHE SACHEN DES ANLAGEVERMÖGENS (AUSSTATTUNG, MASCHINEN)	3.000	120.000	-----	-----	0	0	0	1HA	
.9403	NEUBAU FF GROSSALBERSHOF	400.000	100.000	-----	-----	0	0	0	4HB2	
.9880	INVESTITIONSZUSCHÜSSE	0	0	-----	-----	0	0	0	1HA	
	Ausgaben	403.000	220.000	0	0,00	0	0	0		
	UAB 1304 Zu-/Überschuss	-403.000		0	0,00					

B. Vermögenshaushalt - Einzelpläne

Gemeinde **0 Sulzbach-Rosenberg**
 Einzelplan **1 ÖFFENTLICHE SICHERHEIT UND ORDNUNG**
 Abschnitt **13 BRANDSCHUTZ**
 U-Abschnitt **1310 ZIVILSCHUTZ THW**

Haushaltsstelle		Haushaltsansatz			Ergebnis der Jahresrechnung	Investitionen und Invest.-Förderungsmaßnahmen		Erläuterungen		
Nr.	Bezeichnung	2026	2026 Verpfl.-Erm.	2025		2024	Gesamt- ausgabebedarf	bisher bereitgestellt	Amt	DVM
1	2	3	4	5	6	7	8	9		
	Einnahmen									
	Einnahmen	0		0	0,00					
	Ausgaben									
	Ausgaben	0	0	0	0,00	0	0			
	UAB 1310 Zu-/Überschuss	0		0	0,00					
	Einnahmen	11.600		153.400	29.135,00					
	Ausgaben	729.400	1.545.000	604.300	26.918,37	5.131.300	7.127.668			
	AB 13 Zu-/Überschuss	-717.800		-450.900	2.216,63					

B. Vermögenshaushalt - Einzelpläne

Gemeinde **0 Sulzbach-Rosenberg**
 Einzelplan **1 ÖFFENTLICHE SICHERHEIT UND ORDNUNG**
 Abschnitt **14 KATASTROPHEN-, ZIVILSCHUTZ**
 U-Abschnitt **1400 KATASTROPHENSCHUTZ / ZIVILSCHUTZ**

Haushaltsstelle		Haushaltsansatz			Ergebnis der Jahresrechnung	Investitionen und Invest- Förderungsmaßnahmen		Erläuterungen		
Nr.	Bezeichnung	2026	2026 Verpfl.-Erm.	2025		2024	Gesamt- ausgabebedarf	bisher bereitgestellt	Amt	DVM
1	2	3	4	5	6	7	8	9		
	Einnahmen									
.3610	STAATLICHE ZUSCHÜSSE	0		2.600	0,00			1HA		
	Einnahmen	0		2.600	0,00					
	Ausgaben									
.9350	BEWEGLICHE SACHEN DES ANLAGEVERMÖGENS (AUSSTATTUNG, MASCHINEN)	169.200	0	94.600	10.680,25	0	94.600	1HA		
	Ausgaben	169.200	0	94.600	10.680,25	0	94.600			
	UAB 1400 Zu-/Überschuss	-169.200		-92.000	-10.680,25					
	Einnahmen	0		2.600	0,00					
	Ausgaben	169.200	0	94.600	10.680,25	0	94.600			
	AB 14 Zu-/Überschuss	-169.200		-92.000	-10.680,25					
	Einnahmen	11.600		156.000	29.135,00					
	Ausgaben	904.600	1.545.000	745.200	60.933,34	5.174.400	7.490.807			
	EP 1 Zu-/Überschuss	-893.000		-589.200	-31.798,34					

B. Vermögenshaushalt - Einzelpläne

Gemeinde **0 Sulzbach-Rosenberg**
 Einzelplan **2 SCHULEN**
 Abschnitt **21 GRUND-U.HAUPTSCHULEN**
 U-Abschnitt **2110 JAHN-VOLKSSCHULE**

Haushaltsstelle		Haushaltsansatz			Ergebnis der Jahresrechnung	Investitionen und Invest.-Förderungsmaßnahmen		Erläuterungen		
Nr.	Bezeichnung	2026	2026 Verpfl.-Erm.	2025		2024	Gesamt- ausgabebedarf	bisher bereitgestellt	Amt	DVM
1	2	3	4	5	6	7	8	9		
	Einnahmen									
.3610	STAATSZUSCHÜSSE	130.000		130.000	0,00					4DS
.3615	ZUSCHUSS DIGITALES KLASSENZIMMER LEIHGERÄTE UND LEHRER PC	2.000		84.200	0,00					2Käm
	Einnahmen	132.000		214.200	0,00					
	Ausgaben									
.9340	ERWERB VON IMMATERIELLEN VERMÖGENS- GEGENSTÄNDEN DES ANLAGEVERMÖGENS	0	0	0	418,88	0	0			1JS
.9350	BEWEGLICHE SACHEN DES ANLAGEVERMÖGENS (AUSSTATTUNG, GERÄTE)	24.000	0	30.000	5.106,97	130.200	547.253			1JS
.9400	BAUMASSNAHMEN KIP-S	0	0	25.000	13.812,52	501.319	1.280.401			4HB1
.9401	TEILSANIERUNG INNENRÄUME FAG	0	0	14.000	0,00	0	14.000			4HB1
.9403	NEUGESTALTUNG PAUSENHOF	0	0	0	0,00	1.632.400	2.044.498			4HB1
.9404	BRANDSCHUTZMASSNAHMEN	0	0	0	0,00	541.200	562.108			4HB1
.9406	GANZTAGESSCHULE	262.000	1.700.000	150.000	-19.808,99	0	150.000			4HB1
	Ausgaben	286.000	1.700.000	219.000	-470,62	2.805.119	4.598.260			
	UAB 2110 Zu-/Überschuss	-154.000		-4.800	470,62					

B. Vermögenshaushalt - Einzelpläne

Gemeinde **0 Sulzbach-Rosenberg**
 Einzelplan **2 SCHULEN**
 Abschnitt **21 GRUND-U.HAUPTSCHULEN**
 U-Abschnitt **2111 PESTALOZZI-VOLKSSCHULE**

Haushaltsstelle		Haushaltsansatz			Ergebnis der Jahresrechnung	Investitionen und Invest- Förderungsmaßnahmen		Erläuterungen		
Nr.	Bezeichnung	2026	2026 Verpfl.-Erm.	2025		2024	Gesamt- ausgabebedarf	bisher bereitgestellt	Amt	DVM
1	2	3	4	5	6	7	8	9		
	Einnahmen									
.3615	ZUSCHUSS DIGITALES KLASSENZIMMER LEIHGERÄTE UND LEHRER PC	2.000		81.500	0,00					2Käm
	Einnahmen	2.000		81.500	0,00					
	Ausgaben									
.9340	ERWERB VON IMMATERIELLEN VERMÖGENS- GEGENSTÄNDEN DES ANLAGEVERMÖGENS	5.000	0	9.000	10.328,15	0	9.000			1PS
.9350	BEWEGLICHE SACHEN DES ANLAGEVERMÖGENS (AUSSTATTUNG, GERÄTE)	73.800	0	64.400	17.705,88	63.200	425.313			1PS
.9400	AUSBAU GANZTAGSSCHULE	0	4.000.000	200.000	16.417,67	0	200.000			4HB1
.9402	GENERALSANIERUNG PESTALOZZISCHULE (TRAKT GRUNDSCHULE)	0	0	0	0,00	8.360.000	7.879.969			4HB1
.9403	NEUBAU ZWEIFACHTURNHALLE	0	0	0	0,00	3.258.000	3.268.408			4HB1
.9404	NEUBAU SPORTAUSSENANLAGE	0	0	0	0,00	312.100	307.103			4HB1
	Ausgaben	78.800	4.000.000	273.400	44.451,70	11.993.300	12.089.793			
	UAB 2111 Zu-/Überschuss	-76.800		-191.900	-44.451,70					

B. Vermögenshaushalt - Einzelpläne

Gemeinde **0 Sulzbach-Rosenberg**
 Einzelplan **2 SCHULEN**
 Abschnitt **21 GRUND-U.HAUPTSCHULEN**
 U-Abschnitt **2130 MITTELSCHULE**

Haushaltsstelle		Haushaltsansatz			Ergebnis der Jahresrechnung	Investitionen und Invest.-Förderungsmaßnahmen		Erläuterungen		
Nr.	Bezeichnung	2026	2026	2025		2024	Gesamt- ausgabebedarf	bisher bereitgestellt	Amt	DVM
1	2	3	4	5	6	7	8	9		
	Einnahmen									
.3610	STAATSZUSCHUSS	190.000		190.000	0,00					4DS
.3615	ZUSCHUSS DIGITALES KLASSENZIMMER	4.000		33.700	0,00					2Käm
	LEIHGERÄTE UND LEHRER PC									
	Einnahmen	194.000		223.700	0,00					
	Ausgaben									
.9340	ERWERB VON IMMATERIELLEN VERMÖGENS- GEGENSTÄNDEN DES ANLAGEVERMÖGENS	9.000	0	11.300	8.840,33	0	11.300			1Krö
.9350	BEWEGLICHE SACHEN DES ANLAGEVERMÖGENS (AUSSTATTUNG, GERÄTE)	126.300	0	111.200	-100.767,34	236.000	1.062.107			1Krö
.9400	BAUMASSNAHMEN KIP-S/ SANIERUNGSVORUNTERSUCHUNG	40.000	0	50.000	39.217,56	0	50.000			4HB1
.9402	SANIERUNG	180.000	0	80.000	0,00	551.300	722.257			4HB1
.9500	BRANDSCHUTZ UND ÄHNLICHE MASSNAHMEN	0	0	0	0,00	23.700	23.676			4HB1
.9800	RÜCKZAHLUNG FÖRDERMITTEL	0	0	0	0,00	7.100	10.881			4DS
	Ausgaben	355.300	0	252.500	-52.709,45	818.100	1.880.221			
	UAB 2130 Zu-/Überschuss	-161.300		-28.800	52.709,45					
	Einnahmen	328.000		519.400	0,00					
	Ausgaben	720.100	5.700.000	744.900	-8.728,37	15.616.519	18.568.274			
	AB 21 Zu-/Überschuss	-392.100		-225.500	8.728,37					

B. Vermögenshaushalt - Einzelpläne

Gemeinde **0 Sulzbach-Rosenberg**
 Einzelplan **2 SCHULEN**
 Abschnitt **29 SONSTIGES**
 U-Abschnitt **2900 SCHÜLERBEFÖRDERUNG**

Haushaltsstelle		Haushaltsansatz			Ergebnis der Jahresrechnung	Investitionen und Invest.- Förderungsmaßnahmen		Erläuterungen		
Nr.	Bezeichnung	2026	2026 Verpfl.-Erm.	2025		2024	Gesamt- ausgabebedarf	bisher bereitgestellt	Amt	DVM
1	2	3	4	5	6	7	8	9		
	Einnahmen	0		0	0,00					
	Ausgaben									
.9340	ERWERB VON IMMATERIALLEN VERMÖGENS- GEGENSTÄNDEN DES ANLAGEVERMÖGENS	1.200	0	-----	-----	0	1.800	1Tou		
	Ausgaben	1.200	0	1.800	0,00	0	1.800			
	UAB 2900 Zu-/Überschuss	-1.200		-1.800	0,00					
	Einnahmen	0		0	0,00					
	Ausgaben	1.200	0	1.800	0,00	0	1.800			
	AB 29 Zu-/Überschuss	-1.200		-1.800	0,00					
	Einnahmen	328.000		519.400	0,00					
	Ausgaben	721.300	5.700.000	746.700	-8.728,37	15.616.519	18.570.074			
	EP 2 Zu-/Überschuss	-393.300		-227.300	8.728,37					

B. Vermögenshaushalt - Einzelpläne

Gemeinde **0 Sulzbach-Rosenberg**
 Einzelplan **3 WISSENSCHAFT, FORSCHUNG, KULTURPFLEGE**
 Abschnitt **31 WISSENSCHAFT U. FORSCHUNG**
 U-Abschnitt **3120 SONSTIGE WISSENSCHAFT U. FORSCHUNG**

Haushaltsstelle		Haushaltsansatz			Ergebnis der Jahresrechnung	Investitionen und Invest- Förderungsmaßnahmen		Erläuterungen		
Nr.	Bezeichnung	2026	2026 Verpfl.-Erm.	2025		2024	Gesamt- ausgabebedarf	bisher bereitgestellt	Amt	DVM
1	2	3	4	5	6	7	8	9		
	Einnahmen									
	Einnahmen	0		0	0,00					
	Ausgaben									
	Ausgaben	0	0	0	0,00	0	0			
	UAB 3120 Zu-/Überschuss	0		0	0,00					
	Einnahmen	0		0	0,00					
	Ausgaben	0	0	0	0,00	0	0			
	AB 31 Zu-/Überschuss	0		0	0,00					

B. Vermögenshaushalt - Einzelpläne

Gemeinde **0 Sulzbach-Rosenberg**
 Einzelplan **3 WISSENSCHAFT, FORSCHUNG, KULTURPFLEGE**
 Abschnitt **32 MUSEEN, SAMMLUNGEN, AUSSTELLUNGEN**
 U-Abschnitt **3210 STADTARCHIV**

Haushaltsstelle		Haushaltsansatz			Ergebnis der Jahresrechnung	Investitionen und Invest.-Förderungsmaßnahmen		Erläuterungen		
Nr.	Bezeichnung	2026	2026	2025		2024	Gesamt-ausgabebedarf	bisher bereitgestellt	Amt	DVM
1	2	3	4	5	6	7	8	9		
		EUR	EUR	EUR	EUR	EUR	EUR			
	Einnahmen									
.3450	VERKAUF SCHRIFTREIHEN	300		400	1.374,57					1StA
	Einnahmen	300		400	1.374,57					
	Ausgaben									
.9340	ERWERB VON IMMATERIELLEN VERMÖGENS- GEGENSTÄNDEN DES ANLAGEVERMÖGENS	0	0	1.500	1.808,80	0	1.500			1StA
.9350	BEWEGLICHE SACHEN DES ANLAGEVERMÖGENS (AUSSTATTUNGS-GEGENSTÄNDE)	0	0	7.000	3.141,60	23.200	51.749			1StA
.9400	STADTARCHIV KUNST-FISCHER-GASSE	0	0	35.000	0,00	1.083.649	1.121.604			4HB1
	Ausgaben	0	0	43.500	4.950,40	1.106.849	1.174.853			
	UAB 3210 Zu-/Überschuss	300		-43.100	-3.575,83					

B. Vermögenshaushalt - Einzelpläne

Gemeinde **0 Sulzbach-Rosenberg**
 Einzelplan **3 WISSENSCHAFT, FORSCHUNG, KULTURPFLEGE**
 Abschnitt **32 MUSEEN, SAMMLUNGEN, AUSSTELLUNGEN**
 U-Abschnitt **3211 STADTMUSEUM**

Haushaltsstelle		Haushaltsansatz			Ergebnis der Jahresrechnung	Investitionen und Invest.-Förderungsmaßnahmen		Erläuterungen		
Nr.	Bezeichnung	2026	2026	2025		2024	Gesamt- ausgabebedarf	bisher bereitgestellt	Amt	DVM
1	2	3	4	5	6	7	8	9		
		EUR	EUR	EUR	EUR	EUR	EUR			
	Einnahmen									
	Einnahmen	0		0	0,00					
	Ausgaben									
.9350	BEWEGLICHE SACHEN DES ANLAGEVERMÖGENS (AUSSTATTUNG, MASCHINEN)	5.000	0	4.500	7.066,67	0	4.500	1Mus		
.9420	UMBAU MONTANGESCHICHTE	1.200	0	0	0,00	0	0	1Mus		
	Ausgaben	6.200	0	4.500	7.066,67	0	4.500			
	UAB 3211 Zu-/Überschuss	-6.200		-4.500	-7.066,67					

B. Vermögenshaushalt - Einzelpläne

Gemeinde **0 Sulzbach-Rosenberg**
 Einzelplan **3 WISSENSCHAFT, FORSCHUNG, KULTURPFLEGE**
 Abschnitt **32 MUSEEN, SAMMLUNGEN, AUSSTELLUNGEN**
 U-Abschnitt **3213 Seidel Anwesen**

Haushaltsstelle		Haushaltsansatz			Ergebnis der Jahresrechnung	Investitionen und Invest.- Förderungsmaßnahmen		Erläuterungen		
Nr.	Bezeichnung	2026	2026 Verpfl.-Erm.	2025		2024	Gesamt- ausgabebedarf	bisher bereitgestellt	Amt	DVM
1	2	3	4	5	6	7	8	9		
	Einnahmen									
	Einnahmen	0		0	0,00					
	Ausgaben									
.9350	BEWEGLICHE SACHEN DES ANLAGEVERMÖGENS (AUSSTATTUNG, MASCHINEN)	280.000	0	303.100	-300.000,00	0	303.100	5Lie		
	Ausgaben	280.000	0	303.100	-300.000,00	0	303.100			
	UAB 3213 Zu-/Überschuss	-280.000		-303.100	300.000,00					
	Einnahmen	300		400	1.374,57					
	Ausgaben	286.200	0	351.100	-287.982,93	1.106.849	1.482.453			
	AB 32 Zu-/Überschuss	-285.900		-350.700	289.357,50					

B. Vermögenshaushalt - Einzelpläne

Gemeinde **0 Sulzbach-Rosenberg**
 Einzelplan **3 WISSENSCHAFT, FORSCHUNG, KULTURPFLEGE**
 Abschnitt **33 THEATER, KONZERTE, MUSIKPFLEGE**
 U-Abschnitt **3320 BERGKNAPPENKAPELLE**

Haushaltsstelle		Haushaltsansatz			Ergebnis der Jahresrechnung	Investitionen und Invest.-Förderungsmaßnahmen		Erläuterungen		
Nr.	Bezeichnung	2026	2026	2025		2024	Gesamt-ausgabebedarf	bisher bereitgestellt	Amt	DVM
1	2	3	4	5	6	7	8	9		
	Einnahmen									
.3450	VERKAUFSERLÖSE	0		-----	-----					1VZ
	Einnahmen	0		0	0,00					
	Ausgaben									
.9340	ERWERB VON IMMATERIELLEN VERMÖGENS- GEGENSTÄNDEN DES ANLAGEVERMÖGENS	0	0	-----	-----	0	0	0		1VZ
.9350	BEWEGLICHE SACHEN DES ANLAGEVERMÖGENS (AUSSTATTUNG, MASCHINEN)	2.000	0	0	2.182,49	0	0	0		1VZ
	Ausgaben	2.000	0	0	2.182,49	0	0			
	UAB 3320 Zu-/Überschuss	-2.000		0	-2.182,49					

B. Vermögenshaushalt - Einzelpläne

Gemeinde **0 Sulzbach-Rosenberg**
 Einzelplan **3 WISSENSCHAFT, FORSCHUNG, KULTURPFLEGE**
 Abschnitt **33 THEATER, KONZERTE, MUSIKPFLEGE**
 U-Abschnitt **3330 STÄDTISCHE SING- UND MUSIKSCHULE**

Haushaltsstelle		Haushaltsansatz			Ergebnis der Jahresrechnung	Investitionen und Invest.-Förderungsmaßnahmen		Erläuterungen		
Nr.	Bezeichnung	2026	2026	2025		2024	Gesamt- ausgabebedarf	bisher bereitgestellt	Amt	DVM
1	2	3	4	5	6	7	8	9		
		EUR	EUR	EUR	EUR	EUR	EUR			
	Einnahmen									
.3450	VERKAUFSERLÖSE	0		0	900,00					1SMS
	Einnahmen	0		0	900,00					
	Ausgaben									
.9340	ERWERB VON IMMATERIELLEN VERMÖGENS- GEGENSTÄNDEN DES ANLAGEVERMÖGENS	0	0	0	202,31	0	0			1SMS
.9350	BEWEGLICHE SACHEN DES ANLAGEVERMÖGENS (AUSSTATTUNG, MASCHINEN)	9.500	0	20.000	24.218,00	38.000	280.912			1SMS
.9401	BRANDMELDEANLAGE	0	0	65.000	24.428,13	0	65.000			4HB2
.9402	Sanierung Heizungsanlage	0	0	20.000	-----	0	20.000			4BUn
	Ausgaben	9.500	0	105.000	48.848,44	38.000	365.912			
	UAB 3330 Zu-/Überschuss	-9.500		-105.000	-47.948,44					
	Einnahmen	0		0	900,00					
	Ausgaben	11.500	0	105.000	51.030,93	38.000	365.912			
	AB 33 Zu-/Überschuss	-11.500		-105.000	-50.130,93					

B. Vermögenshaushalt - Einzelpläne

Gemeinde **0 Sulzbach-Rosenberg**
 Einzelplan **3 WISSENSCHAFT, FORSCHUNG, KULTURPFLEGE**
 Abschnitt **34 HEIMAT- UND SONSTIGE KULTURPFLEGE**
 U-Abschnitt **3400 HEIMAT- UND SONSTIGE KULTURPFLEGE**

Haushaltsstelle		Haushaltsansatz			Ergebnis der Jahresrechnung	Investitionen und Invest- Förderungsmaßnahmen		Erläuterungen		
Nr.	Bezeichnung	2026	2026 Verpfl.-Erm.	2025		2024	Gesamt- ausgabebedarf	bisher bereitgestellt	Amt	DVM
1	2	3	4	5	6	7	8	9		
	Einnahmen									
.3400	SONSTIGE KUNSTPFLEGE	0		-----	-----					1Tou
.3450	VERKAUFSERLÖSE	100		-----	-----					1Tou
.3600	ZUSCHÜSSE VOM BUND	0		-----	-----					1Tou
	Einnahmen	100		100	208,22					
	Ausgaben									
.9350	BEWEGLICHE SACHEN DES ANLAGEVERMÖGENS (AUSSTATTUNGSGEGENSTÄNDE)	0	0	-----	-----	8.500	53.227			1Tou
.9420	EHEMALIGE SYNAGOGE	0	0	0	0,00	1.866.300	1.716.503			4HB2
.9421	SYNAGOGE INNENAUSSTATTUNG	0	0	0	0,00	5.000	4.585			4HB2
.9423	MUSEUMSKONZEPT	0	0	0	0,00	2.000	6.760			4HB2
	Ausgaben	0	0	0	5.483,58	1.881.800	1.781.075			
	UAB 3400 Zu-/Überschuss	100		100	-5.275,36					

B. Vermögenshaushalt - Einzelpläne

Gemeinde **0 Sulzbach-Rosenberg**
 Einzelplan **3 WISSENSCHAFT, FORSCHUNG, KULTURPFLEGE**
 Abschnitt **34 HEIMAT- UND SONSTIGE KULTURPFLEGE**
 U-Abschnitt **3402 SYNAGOGUE**

Haushaltsstelle		Haushaltsansatz			Ergebnis der Jahresrechnung	Investitionen und Invest- Förderungsmaßnahmen		Erläuterungen		
Nr.	Bezeichnung	2026	2026 Verpfl.-Erm.	2025		2024	Gesamt- ausgabebedarf	bisher bereitgestellt	Amt	DVM
1	2	3	4	5	6	7	8	9		
	Einnahmen									
.3450	VERKAUFSERLÖSE	0		0	39,00					1StA
	Einnahmen	0		0	39,00					
	Ausgaben									
.9350	BEWEGLICHE SACHEN DES ANLAGEVERMÖGENS (AUSSTATTUNG, MASCHINEN)	6.000	0	0	0,00	0	0			1StA
	Ausgaben	6.000	0	0	0,00	0	0			
	UAB 3402 Zu-/Überschuss	-6.000		0	39,00					

B. Vermögenshaushalt - Einzelpläne

Gemeinde **0 Sulzbach-Rosenberg**
 Einzelplan **3 WISSENSCHAFT, FORSCHUNG, KULTURPFLEGE**
 Abschnitt **34 HEIMAT- UND SONSTIGE KULTURPFLEGE**
 U-Abschnitt **3403 ANNABERGFEST**

Haushaltsstelle		Haushaltsansatz			Ergebnis der Jahresrechnung	Investitionen und Invest.- Förderungsmaßnahmen		Erläuterungen		
Nr.	Bezeichnung	2026	2026 Verpfl.-Erm.	2025		2024	Gesamt- ausgabebedarf	bisher bereitgestellt	Amt	DVM
1	2	3 EUR	4 EUR	5 EUR	6 EUR	7 EUR	8 EUR	9		
	Einnahmen									
	Einnahmen	0		0	0,00					
	Ausgaben									
	Ausgaben	0	0	0	0,00	0	0			
	UAB 3403 Zu-/Überschuss	0		0	0,00					

B. Vermögenshaushalt - Einzelpläne

Gemeinde **0 Sulzbach-Rosenberg**
 Einzelplan **3 WISSENSCHAFT, FORSCHUNG, KULTURPFLEGE**
 Abschnitt **34 HEIMAT- UND SONSTIGE KULTURPFLEGE**
 U-Abschnitt **3404 NATURSCHUTZ UND LANDSCHAFTSPFLEGE**

Haushaltsstelle		Haushaltsansatz			Ergebnis der Jahresrechnung	Investitionen und Invest.- Förderungsmaßnahmen		Erläuterungen		
Nr.	Bezeichnung	2026	2026 Verpfl.-Erm.	2025		2024	Gesamt- ausgabebedarf	bisher bereitgestellt	Amt	DVM
1	2	3	4	5	6	7	8	9		
	Einnahmen									
	Einnahmen	0		0	0,00					
	Ausgaben									
.9320	ERWERB VON ÖKO-AUSGLEICHSFLÄCHEN	30.000	0	30.000	0,00	0	30.000	5Lie		
.9322	GRUNDERWERBS-NEBENKOSTEN	5.000	0	5.000	0,00	0	5.000	5Lie		
	Ausgaben	35.000	0	35.000	0,00	0	35.000			
	UAB 3404 Zu-/Überschuss	-35.000		-35.000	0,00					

B. Vermögenshaushalt - Einzelpläne

Gemeinde **0 Sulzbach-Rosenberg**
 Einzelplan **3 WISSENSCHAFT, FORSCHUNG, KULTURPFLEGE**
 Abschnitt **34 HEIMAT- UND SONSTIGE KULTURPFLEGE**
 U-Abschnitt **3409 Weihnachtsmärkte**

Haushaltsstelle		Haushaltsansatz			Ergebnis der Jahresrechnung	Investitionen und Invest.-Förderungsmaßnahmen		Erläuterungen		
Nr.	Bezeichnung	2026	2026	2025		2024	Gesamt-ausgabebedarf	bisher bereitgestellt	Amt	DVM
1	2	3	4	5	6	7	8	9		
	Einnahmen									
	Einnahmen	0		0	0,00					
	Ausgaben									
.9350	BEWEGLICHE SACHEN DES ANLAGEVERMÖGENS (AUSSTATTUNG, MASCHINEN)	0	0	35.000	0,00	0	35.000	1Kul		
	Ausgaben	0	0	35.000	0,00	0	35.000			
	UAB 3409 Zu-/Überschuss	0		-35.000	0,00					
	Einnahmen	100		100	247,22					
	Ausgaben	41.000	0	70.000	5.483,58	1.881.800	1.851.075			
	AB 34 Zu-/Überschuss	-40.900		-69.900	-5.236,36					

B. Vermögenshaushalt - Einzelpläne

Gemeinde **0 Sulzbach-Rosenberg**
 Einzelplan **3 WISSENSCHAFT, FORSCHUNG, KULTURPFLEGE**
 Abschnitt **35 VOLKSBILDUNG**
 U-Abschnitt **3520 ÖFFENTLICHE BÜCHEREIEN**

Haushaltsstelle		Haushaltsansatz			Ergebnis der Jahresrechnung	Investitionen und Invest.-Förderungsmaßnahmen		Erläuterungen		
Nr.	Bezeichnung	2026	2026	2025		2024	Gesamt-ausgabebedarf	bisher bereitgestellt	Amt	DVM
1	2	3	4	5	6	7	8	9		
		EUR	EUR	EUR	EUR	EUR	EUR			
	Einnahmen									
	Einnahmen	0		0	0,00					
	Ausgaben									
.9350	BEWEGLICHE SACHEN DES ANLAGEVERMÖGENS (AUSSTATTUNGSGEGEN-STÄNDE)	2.000	0	0	1.574,81	54.700	98.309	1StB		
.9401	BRANDMELDEANLAGE	0	0	65.000	0,00	0	65.000	4HB2		
.9402	Sanierung Heizungsanlage	0	0	20.000	-----	0	20.000	4BUn		
	Ausgaben	2.000	0	85.000	1.574,81	54.700	183.309			
	UAB 3520 Zu-/Überschuss	-2.000		-85.000	-1.574,81					
	Einnahmen	0		0	0,00					
	Ausgaben	2.000	0	85.000	1.574,81	54.700	183.309			
	AB 35 Zu-/Überschuss	-2.000		-85.000	-1.574,81					

B. Vermögenshaushalt - Einzelpläne

Gemeinde **0 Sulzbach-Rosenberg**
 Einzelplan **3 WISSENSCHAFT, FORSCHUNG, KULTURPFLEGE**
 Abschnitt **36 NATURSCHUTZ, DENKMALSCHUTZ UND -PFLEGE**
 U-Abschnitt **3650 Denkmalschutz und Pflege**

Haushaltsstelle		Haushaltsansatz			Ergebnis der Jahresrechnung	Investitionen und Invest.-Förderungsmaßnahmen		Erläuterungen		
Nr.	Bezeichnung	2026	2026	2025		2024	Gesamt-ausgabebedarf	bisher bereitgestellt	Amt	DVM
1	2	3	4	5	6	7	8	9		
	Einnahmen									
.3610	ZUSCHÜSSE LANDESAMT FÜR DENKMALPFLEGE	170.000		30.000	33.300,00					4DS
	Einnahmen	170.000		30.000	33.300,00					
	Ausgaben									
.9400	AUSGRABUNG NEUSTADT	0	0	0	0,00	119.700	119.661			4DS
.9401	BESCHILDERUNG HISTORISCHER GEBÄUDE	0	0	8.000	0,00	0	8.000			4HB2
.9402	GRABDENKMÄLER FRIEDHOFSBERG	0	0	0	0,00	4.000	62.329			4BUn
.9403	INVENTARISIERUNG JUDENFRIEDHOF	2.000	0	2.000	-6.263,92	0	2.000			1StA
.9405	STADTMAUER	390.000	0	20.000	-40.000,00	0	20.000			4HB2
	Ausgaben	392.000	0	30.000	-46.263,92	123.700	211.990			
	UAB 3650 Zu-/Überschuss	-222.000		0	79.563,92					
	Einnahmen	170.000		30.000	33.300,00					
	Ausgaben	392.000	0	30.000	-46.263,92	123.700	211.990			
	AB 36 Zu-/Überschuss	-222.000		0	79.563,92					

B. Vermögenshaushalt - Einzelpläne

Gemeinde **0 Sulzbach-Rosenberg**
 Einzelplan **3 WISSENSCHAFT, FORSCHUNG, KULTURPFLEGE**
 Abschnitt **37 KIRCHEN**
 U-Abschnitt **3700**

Haushaltsstelle		Haushaltsansatz			Ergebnis der Jahresrechnung	Investitionen und Invest.-Förderungsmaßnahmen		Erläuterungen		
Nr.	Bezeichnung	2026	2026	2025		2024	Gesamt-ausgabebedarf	bisher bereitgestellt	Amt	DVM
1	2	EUR	EUR	EUR	EUR	EUR	EUR	9		
	Einnahmen									
.3610	ZUSCHÜSSE LANDESAMT FÜR DENKMALPFLEGE	0		96.200	0,00					2St
.3680	ZUSCHÜSSE ÜBRIGE BEREICHE	0		160.000	0,00					4DS
	Einnahmen	0		256.200	0,00					
	Ausgaben									
.9880	INVESTITIONSZUSCHÜSSE	0	0	0	0,00	1.000	972.971			2St
	Ausgaben	0	0	0	0,00	1.000	972.971			
	UAB 3700 Zu-/Überschuss	0		256.200	0,00					
	Einnahmen	0		256.200	0,00					
	Ausgaben	0	0	0	0,00	1.000	972.971			
	AB 37 Zu-/Überschuss	0		256.200	0,00					
	Einnahmen	170.400		286.700	35.821,79					
	Ausgaben	732.700	0	641.100	-276.157,53	3.206.049	5.067.710			
	EP 3 Zu-/Überschuss	-562.300		-354.400	311.979,32					

B. Vermögenshaushalt - Einzelpläne

Gemeinde **0 Sulzbach-Rosenberg**
 Einzelplan **4 SOZIALE SICHERUNG**
 Abschnitt **40 VERWALTUNG DER SOZIALEN ANGELEGENHEITEN**
 U-Abschnitt **4000**

Haushaltsstelle		Haushaltsansatz			Ergebnis der Jahresrechnung	Investitionen und Invest.- Förderungsmaßnahmen		Erläuterungen		
Nr.	Bezeichnung	2026	Verpfl.-Erm. 2026	2025		2024	Gesamt- ausgabebedarf	bisher bereitgestellt	Amt	DVM
1	2	3	4	5	6	7	8	9		
	Einnahmen									
	Einnahmen	0		0	0,00					
	Ausgaben									
.9350	BEWEGLICHE SACHEN DES ANLAGEVERMÖGENS (AUSSTATTUNG, MASCHINEN)	0	0	0	0,00	3.200	21.193	30SO		
	Ausgaben	0	0	0	0,00	3.200	21.193			
	UAB 4000 Zu-/Überschuss	0		0	0,00					
	Einnahmen	0		0	0,00					
	Ausgaben	0	0	0	0,00	3.200	21.193			
	AB 40 Zu-/Überschuss	0		0	0,00					

B. Vermögenshaushalt - Einzelpläne

Gemeinde **0 Sulzbach-Rosenberg**
 Einzelplan **4 SOZIALE SICHERUNG**
 Abschnitt **46 EINRICHTUNGEN DER JUGENDHILFE**
 U-Abschnitt **4600 JUGENDTREFF "HÄNGEMATTE"**

Haushaltsstelle		Haushaltsansatz			Ergebnis der Jahresrechnung	Investitionen und Invest.- Förderungsmaßnahmen		Erläuterungen		
Nr.	Bezeichnung	2026	2026 Verpfl.-Erm.	2025		2024	Gesamt- ausgabebedarf	bisher bereitgestellt	Amt	DVM
1	2	3	4	5	6	7	8	9		
	Einnahmen									
.3620	ZUSCHÜSSE VOM LANDKREIS	25.000		0	0,00			1Hän		
	Einnahmen	25.000		0	0,00					
	Ausgaben									
.9340	ERWERB VON IMMATERIELLEN VERMÖGENS- GEGENSTÄNDEN DES ANLAGEVERMÖGENS	1.000	0	1.000	0,00	0	1.000	1Hän		
.9350	BEWEGLICHE SACHEN DES ANLAGEVERMÖGENS	0	0	0	0,00	23.305	42.447	1Hän		
.9400	UMBAU HÄNGEMATTE	50.000	0	50.000	0,00	12.900	62.894	4BUn		
	Ausgaben	51.000	0	51.000	0,00	36.205	106.341			
	UAB 4600 Zu-/Überschuss	-26.000		-51.000	0,00					

B. Vermögenshaushalt - Einzelpläne

Gemeinde **0 Sulzbach-Rosenberg**
 Einzelplan **4 SOZIALE SICHERUNG**
 Abschnitt **46 EINRICHTUNGEN DER JUGENDHILFE**
 U-Abschnitt **4640 KINDERTAGESSTÄTTE AN DER POINT**

Haushaltsstelle		Haushaltsansatz			Ergebnis der Jahresrechnung	Investitionen und Invest.- Förderungsmaßnahmen		Erläuterungen		
Nr.	Bezeichnung	2026	2026 Verpfl.-Erm.	2025		2024	Gesamt- ausgabebedarf	bisher bereitgestellt	Amt	DVM
1	2	3 EUR	4 EUR	5 EUR	6 EUR	7 EUR	8 EUR	9		
	Einnahmen									
	Einnahmen	0		0	0,00					
	Ausgaben									
.9350	BEWEGLICHE SACHEN DES ANLAGEVERMÖGENS	0	0	0	0,00	42.854	136.140	2KIG		
	Ausgaben	0	0	0	0,00	42.854	136.140			
	UAB 4640 Zu-/Überschuss	0		0	0,00					

B. Vermögenshaushalt - Einzelpläne

Gemeinde **0 Sulzbach-Rosenberg**
 Einzelplan **4 SOZIALE SICHERUNG**
 Abschnitt **46 EINRICHTUNGEN DER JUGENDHILFE**
 U-Abschnitt **4641 KINDERGÄRTEN ALLGEMEIN**

Haushaltsstelle		Haushaltsansatz			Ergebnis der Jahresrechnung	Investitionen und Invest.- Förderungsmaßnahmen		Erläuterungen		
Nr.	Bezeichnung	2026	2026 Verpfl.-Erm.	2025		2024	Gesamt- ausgabebedarf	bisher bereitgestellt	Amt	DVM
1	2	3	4	5	6	7	8	9		
	Einnahmen									
.3613	ZUSCHÜSSE KIGA ST. MARIEN	90.000		240.000	0,00					2St
	Einnahmen	90.000		240.000	0,00					
	Ausgaben									
.9350	BEWEGLICHE SACHEN DES ANLAGEVERMÖGENS (AUSSTATTUNG, MASCHINEN)	0	0	0	-----	0	0			
.9880	ZUSCHUSS UMBAUMASSNAHMEN KINDERGÄRTEN	50.000	0	50.000	-47.500,00	0	50.000			2St
.9887	KIGA ST. MARIEN	165.000	1.635.000	150.000	0,00	0	150.000			2St
	Ausgaben	215.000	1.635.000	200.000	-47.500,00	0	200.000			
	UAB 4641 Zu-/Überschuss	-125.000		40.000	47.500,00					
	Einnahmen	115.000		240.000	0,00					
	Ausgaben	266.000	1.635.000	251.000	-47.500,00	79.059	442.481			
	AB 46 Zu-/Überschuss	-151.000		-11.000	47.500,00					

B. Vermögenshaushalt - Einzelpläne

Gemeinde **0 Sulzbach-Rosenberg**
 Einzelplan **4 SOZIALE SICHERUNG**
 Abschnitt **47 FÖRDERUNG ANDERE TRÄGER DER WOHLFAHRTSPFLEGE UND JUGENDHILFE**
 U-Abschnitt **4700 FÖRDERUNG DER WOHLFAHRTSPFLEGE**

Haushaltsstelle		Haushaltsansatz			Ergebnis der Jahresrechnung	Investitionen und Invest.-Förderungsmaßnahmen		Erläuterungen		
Nr.	Bezeichnung	2026	2026	2025		2024	Gesamt- ausgabebedarf	bisher bereitgestellt	Amt	DVM
1	2	3	4	5	6	7	8	9		
	Einnahmen									
	Einnahmen	0		0	0,00					
	Ausgaben									
.9880	INVESTITIONSZUSCHÜSSE	0	0	0	0,00	1.200	1.973	2St		
	Ausgaben	0	0	0	0,00	1.200	1.973			
	UAB 4700 Zu-/Überschuss	0		0	0,00					
	Einnahmen	0		0	0,00					
	Ausgaben	0	0	0	0,00	1.200	1.973			
	AB 47 Zu-/Überschuss	0		0	0,00					
	Einnahmen	115.000		240.000	0,00					
	Ausgaben	266.000	1.635.000	251.000	-47.500,00	83.459	465.647			
	EP 4 Zu-/Überschuss	-151.000		-11.000	47.500,00					

B. Vermögenshaushalt - Einzelpläne

Gemeinde **0 Sulzbach-Rosenberg**
 Einzelplan **5 GESUNDHEIT, SPORT, ERHOLUNG**
 Abschnitt **54 SONSTIGE EINRICHTUNGEN UND MASSNAHMEN DER GESUNDHEITSPFLEGE**
 U-Abschnitt **5400**

Haushaltsstelle		Haushaltsansatz			Ergebnis der Jahresrechnung	Investitionen und Invest.- Förderungsmaßnahmen		Erläuterungen		
Nr.	Bezeichnung	2026	2026 Verpfl.-Erm.	2025		2024	Gesamt- ausgabebedarf	bisher bereitgestellt	Amt	DVM
1	2	3 EUR	4 EUR	5 EUR	6 EUR	7 EUR	8 EUR	9		
	Einnahmen									
	Einnahmen	0		0	0,00					
	Ausgaben									
	Ausgaben	0	0	0	0,00	0	0			
	UAB 5400 Zu-/Überschuss	0		0	0,00					
	Einnahmen	0		0	0,00					
	Ausgaben	0	0	0	0,00	0	0			
	AB 54 Zu-/Überschuss	0		0	0,00					

B. Vermögenshaushalt - Einzelpläne

Gemeinde **0 Sulzbach-Rosenberg**
 Einzelplan **5 GESUNDHEIT, SPORT, ERHOLUNG**
 Abschnitt **55 FÖRDERUNG DES SPORTS**
 U-Abschnitt **5500**

Haushaltsstelle		Haushaltsansatz			Ergebnis der Jahresrechnung	Investitionen und Invest.- Förderungsmaßnahmen		Erläuterungen		
Nr.	Bezeichnung	2026	2026 Verpfl.-Erm.	2025		2024	Gesamt- ausgabebedarf	bisher bereitgestellt	Amt	DVM
1	2	EUR	EUR	EUR	EUR	EUR	EUR	9		
	Einnahmen									
.3270	RÜCKLAUF FLUTLICHTANLAGEN	1.800		1.800	1.750,00					2Käm
	Einnahmen	1.800		1.800	1.750,00					
	Ausgaben									
.9340	ERWERB VON IMMATERIELLEN VERMÖGENS- GEGENSTÄNDEN DES ANLAGEVERMÖGENS	400	0	3.000	0,00	0	3.000			1Kul
.9880	INVESTITIONSZUSCHÜSSE	8.000	0	8.000	0,00	18.700	61.133			2St
	Ausgaben	8.400	0	11.000	0,00	18.700	64.133			
	UAB 5500 Zu-/Überschuss	-6.600		-9.200	1.750,00					
	Einnahmen	1.800		1.800	1.750,00					
	Ausgaben	8.400	0	11.000	0,00	18.700	64.133			
	AB 55 Zu-/Überschuss	-6.600		-9.200	1.750,00					

B. Vermögenshaushalt - Einzelpläne

Gemeinde **0 Sulzbach-Rosenberg**
 Einzelplan **5 GESUNDHEIT, SPORT, ERHOLUNG**
 Abschnitt **56 EIGENE SPORTSTÄTTEN**
 U-Abschnitt **5600**

Haushaltsstelle		Haushaltsansatz			Ergebnis der Jahresrechnung	Investitionen und Invest.- Förderungsmaßnahmen		Erläuterungen		
Nr.	Bezeichnung	2026	2026 Verpfl.-Erm.	2025		2024	Gesamt- ausgabebedarf	bisher bereitgestellt	Amt	DVM
1	2	3 EUR	4 EUR	5 EUR	6 EUR	7 EUR	8 EUR	9		
	Einnahmen									
.3620	ZUSCHÜSSE VOM LANDKREIS	0		0	-----					4DS
	Einnahmen	0		0	0,00					
	Ausgaben									
.9401	SKATERANLAGE SANIERUNG	10.000	0	10.000	9.249,85	0	10.000			4HB2
	Ausgaben	10.000	0	10.000	9.249,85	0	10.000			
	UAB 5600 Zu-/Überschuss	-10.000		-10.000	-9.249,85					
	Einnahmen	0		0	0,00					
	Ausgaben	10.000	0	10.000	9.249,85	0	10.000			
	AB 56 Zu-/Überschuss	-10.000		-10.000	-9.249,85					

B. Vermögenshaushalt - Einzelpläne

Gemeinde **0 Sulzbach-Rosenberg**
 Einzelplan **5 GESUNDHEIT, SPORT, ERHOLUNG**
 Abschnitt **57 BADEANSTALTEN**
 U-Abschnitt **5700 SCHWIMMBÄDER**

Haushaltsstelle		Haushaltsansatz			Ergebnis der Jahresrechnung	Investitionen und Invest.-Förderungsmaßnahmen		Erläuterungen		
Nr.	Bezeichnung	2026	2026	2025		2024	Gesamt-ausgabebedarf	bisher bereitgestellt	Amt	DVM
1	2	3	4	5	6	7	8	9		
		EUR	EUR	EUR	EUR	EUR	EUR			
	Einnahmen									
.3610	STAATSZUSCHÜSSE (LAND UND BUND)	0		240.000	0,00				4DS	
	Einnahmen	0		240.000	0,00					
	Ausgaben									
.9350	BEWEGLICHE SACHEN DES ANLAGEVERMÖGENS (AUSSTATTUNG,GERÄTE)	10.000	0	45.200	19.983,70	58.800	299.611	1HA		
.9400	SANIERUNG AUSBAU	0	0	0	0,00	2.351.000	2.041.021	4HB1		
.9404	GENERALSANIERUNG	401.000	150.000	324.000	2.525.409,57	0	324.000	4HB1		
	Ausgaben	411.000	150.000	369.200	2.545.393,27	2.409.800	2.664.632			
	UAB 5700 Zu-/Überschuss	-411.000		-129.200	-2.545.393,27					
	Einnahmen	0		240.000	0,00					
	Ausgaben	411.000	150.000	369.200	2.545.393,27	2.409.800	2.664.632			
	AB 57 Zu-/Überschuss	-411.000		-129.200	-2.545.393,27					

B. Vermögenshaushalt - Einzelpläne

Gemeinde **0 Sulzbach-Rosenberg**
 Einzelplan **5 GESUNDHEIT, SPORT, ERHOLUNG**
 Abschnitt **58 PARK- UND GARTENANLAGEN**
 U-Abschnitt **5800 GÄRTNEREI**

Haushaltsstelle		Haushaltsansatz			Ergebnis der Jahresrechnung	Investitionen und Invest.-Förderungsmaßnahmen		Erläuterungen		
Nr.	Bezeichnung	2026	2026	2025		2024	Gesamt-ausgabebedarf	bisher bereitgestellt	Amt	DVM
1	2	3	4	5	6	7	8	9		
	Einnahmen	0		0	0,00					
	Ausgaben									
.9320	ERWERB VON GRUNDSTÜCKEN	500	0	500	0,00	0	500	5Lie		
.9322	GRUNDERWERBS-NEBENKOSTEN	500	0	500	0,00	0	500	5Lie		
.9340	ERWERB VON IMMATERIELLEN VERMÖGENS- GEGENSTÄNDEN DES ANLAGEVERMÖGENS	2.400	0	2.400	2.320,50	0	2.400	4Gär		
.9350	BEWEGLICHE SACHEN DES ANLAGEVERMÖGENS (AUSSTATTUNG, FAHRZEUGE)	27.000	0	27.000	0,00	365.400	406.882	4Gär		
.9400	NEUBAU STADTGÄRTNEREI	5.000	0	0	750,15	0	0	4HB1		
	Ausgaben	35.400	0	30.400	3.070,65	365.400	410.282			
	UAB 5800 Zu-/Überschuss	-35.400		-30.400	-3.070,65					

B. Vermögenshaushalt - Einzelpläne

Gemeinde **0 Sulzbach-Rosenberg**
 Einzelplan **5 GESUNDHEIT, SPORT, ERHOLUNG**
 Abschnitt **58 PARK- UND GARTENANLAGEN**
 U-Abschnitt **5801 FAHRZEUGE-POOL**

Haushaltsstelle		Haushaltsansatz			Ergebnis der Jahresrechnung	Investitionen und Invest.-Förderungsmaßnahmen		Erläuterungen		
Nr.	Bezeichnung	2026	2026 Verpfl.-Erm.	2025		2024	Gesamt- ausgabebedarf	bisher bereitgestellt	Amt	DVM
1	2	3 EUR	4 EUR	5 EUR	6 EUR	7 EUR	8 EUR	9		
	Einnahmen									
	Einnahmen	0		0	0,00					
	Ausgaben									
.9350	BEWEGLICHE SACHEN DES ANLAGEVERMÖGENS (AUSSTATTUNG, MASCHINEN)	56.900	0	83.300	-8.113,67	104.400	716.390	4Gär		
	Ausgaben	56.900	0	83.300	-8.113,67	104.400	716.390			
	UAB 5801 Zu-/Überschuss	-56.900		-83.300	8.113,67					

B. Vermögenshaushalt - Einzelpläne

Gemeinde **0 Sulzbach-Rosenberg**
 Einzelplan **5 GESUNDHEIT, SPORT, ERHOLUNG**
 Abschnitt **58 PARK- UND GARTENANLAGEN**
 U-Abschnitt **5802 GERÄTE GÄRTNEREI**

Haushaltsstelle		Haushaltsansatz			Ergebnis der Jahresrechnung	Investitionen und Invest.-Förderungsmaßnahmen		Erläuterungen		
Nr.	Bezeichnung	2026	2026 Verpfl.-Erm.	2025		2024	Gesamt- ausgabebedarf	bisher bereitgestellt	Amt	DVM
1	2	3 EUR	4 EUR	5 EUR	6 EUR	7 EUR	8 EUR	9		
	Einnahmen									
	Einnahmen	0		0	0,00					
	Ausgaben									
.9350	BEWEGLICHE SACHEN DES ANLAGEVERMÖGENS (AUSSTATTUNG, MASCHINEN)	40.000	0	34.000	7.486,79	14.000	99.394	4Gär		
	Ausgaben	40.000	0	34.000	7.486,79	14.000	99.394			
	UAB 5802 Zu-/Überschuss	-40.000		-34.000	-7.486,79					

B. Vermögenshaushalt - Einzelpläne

Gemeinde **0 Sulzbach-Rosenberg**
 Einzelplan **5 GESUNDHEIT, SPORT, ERHOLUNG**
 Abschnitt **58 PARK- UND GARTENANLAGEN**
 U-Abschnitt **5804 PARK- UND GARTENANLAGEN**

Haushaltsstelle		Haushaltsansatz			Ergebnis der Jahresrechnung	Investitionen und Invest.-Förderungsmaßnahmen		Erläuterungen		
Nr.	Bezeichnung	2026	2026	2025		2024	Gesamt-ausgabebedarf	bisher bereitgestellt	Amt	DVM
1	2	3	4	5	6	7	8	9		
		EUR	EUR	EUR	EUR	EUR	EUR			
	Einnahmen									
.3630	ZUSCHUSS LEADER	0		0	135.000,00					4DS
	Einnahmen	0		0	135.000,00					
	Ausgaben									
.9350	BEWEGLICHE SACHEN DES ANLAGEVERMÖGENS (AUSSTATTUNG, MASCHINEN)	10.000	0	10.000	5.341,60	0	10.000			4Gär
.9517	KNEIPPBECKEN	10.000	0	0	0,00	0	0			4TB2
.9520	ANLAGEN	8.100	0	8.100	0,00	0	8.100			4Gär
	Ausgaben	28.100	0	18.100	5.341,60	0	18.100			
	UAB 5804 Zu-/Überschuss	-28.100		-18.100	129.658,40					
	Einnahmen	0		0	135.000,00					
	Ausgaben	160.400	0	165.800	7.785,37	483.800	1.244.166			
	AB 58 Zu-/Überschuss	-160.400		-165.800	127.214,63					

B. Vermögenshaushalt - Einzelpläne

Gemeinde **0 Sulzbach-Rosenberg**
 Einzelplan **5 GESUNDHEIT, SPORT, ERHOLUNG**
 Abschnitt **59 SONSTIGE ERHOLUNGSEINRICHTUNGEN**
 U-Abschnitt **5900**

Haushaltsstelle		Haushaltsansatz			Ergebnis der Jahresrechnung	Investitionen und Invest.-Förderungsmaßnahmen		Erläuterungen		
Nr.	Bezeichnung	2026	2026	2025		2024	Gesamt- ausgabebedarf	bisher bereitgestellt	Amt	DVM
1	2	3	4	5	6	7	8	9		
	Einnahmen									
.3502	SPIELPLATZABLÖSE	0		16.000	12.300,00			4Anl		
	Einnahmen	0		16.000	12.300,00					
	Ausgaben									
.9320	ERWERB VON GRUNDSTÜCKEN	500	0	500	0,00	38.509	39.176	5Lie		
.9322	GRUNDERWERBS-NEBENKOSTEN	0	0	500	0,00	0	500	5Lie		
.9500	SPIELPLÄTZE	39.500	0	43.000	4.978,05	0	43.000	4HB2		
.9510	NEUGESTALTUNG "TRIMM-DICH-PFAD"	0	0	0	0,00	34.000	34.196	4Anl		
	Ausgaben	40.000	0	44.000	4.978,05	72.509	116.872			
	UAB 5900 Zu-/Überschuss	-40.000		-28.000	7.321,95					
	Einnahmen	0		16.000	12.300,00					
	Ausgaben	40.000	0	44.000	4.978,05	72.509	116.872			
	AB 59 Zu-/Überschuss	-40.000		-28.000	7.321,95					
	Einnahmen	1.800		257.800	149.050,00					
	Ausgaben	629.800	150.000	600.000	2.567.406,54	2.984.809	4.099.803			
	EP 5 Zu-/Überschuss	-628.000		-342.200	-2.418.356,54					

B. Vermögenshaushalt - Einzelpläne

Gemeinde **0 Sulzbach-Rosenberg**
 Einzelplan **6 BAU- UND WOHNUNGSWESEN, VERKEHR**
 Abschnitt **60 BAUVERWALTUNG**
 U-Abschnitt **6000**

Haushaltsstelle		Haushaltsansatz			Ergebnis der Jahresrechnung	Investitionen und Invest- Förderungsmaßnahmen		Erläuterungen		
Nr.	Bezeichnung	2026	2026 Verpfl.-Erm.	2025		2024	Gesamt- ausgabebedarf	bisher bereitgestellt	Amt	DVM
1	2	3	4	5	6	7	8	9		
	Einnahmen									
	Einnahmen	0		0	0,00					
	Ausgaben									
.9340	ERWERB VON IMMATERIELLEN VERMÖGENS- GEGENSTÄNDEN DES ANLAGEVERMÖGENS	9.500	0	0	26.444,94	0	0	4PI2		
.9350	BEWEGLICHE SACHEN DES ANLAGEVERMÖGENS (AUSSTATTUNG, MASCHINEN)	3.000	0	12.700	18.947,35	12.300	86.612	4VZ		
	Ausgaben	12.500	0	12.700	45.392,29	12.300	86.612			
	UAB 6000 Zu-/Überschuss	-12.500		-12.700	-45.392,29					
	Einnahmen	0		0	0,00					
	Ausgaben	12.500	0	12.700	45.392,29	12.300	86.612			
	AB 60 Zu-/Überschuss	-12.500		-12.700	-45.392,29					

B. Vermögenshaushalt - Einzelpläne

Gemeinde **0 Sulzbach-Rosenberg**
 Einzelplan **6 BAU- UND WOHNUNGSWESEN, VERKEHR**
 Abschnitt **61 STÄDTEBAULICHE PLANUNG, BAUORDNUNG**
 U-Abschnitt **6120 UNTERE BAUAUFSICHT**

Haushaltsstelle		Haushaltsansatz			Ergebnis der Jahresrechnung	Investitionen und Invest.- Förderungsmaßnahmen		Erläuterungen		
Nr.	Bezeichnung	2026	2026 Verpfl.-Erm.	2025		2024	Gesamt- ausgabebedarf	bisher bereitgestellt	Amt	DVM
1	2	3	4	5	6	7	8	9		
	Einnahmen									
.3500	AUSGLEICHSMASSNAHMEN	110.000		20.000	0,00					1RA2
	Einnahmen	110.000		20.000	0,00					
	Ausgaben									
.9340	ERWERB VON IMMATERIELLEN VERMÖGENS- GEGENSTÄNDEN DES ANLAGEVERMÖGENS	2.000	0	2.000	0,00	0	2.000			4BA
.9350	BEWEGLICHE SACHEN DES ANLAGEVERMÖGENS (AUSSTATTUNGSGEGEN-STÄNDE)	0	0	0	0,00	4.000	6.584			4BA
	Ausgaben	2.000	0	2.000	0,00	4.000	8.584			
	UAB 6120 Zu-/Überschuss	108.000		18.000	0,00					

B. Vermögenshaushalt - Einzelpläne

Gemeinde **0 Sulzbach-Rosenberg**
 Einzelplan **6 BAU- UND WOHNUNGSWESEN, VERKEHR**
 Abschnitt **61 STÄDTEBAULICHE PLANUNG, BAUORDNUNG**
 U-Abschnitt **6150 STÄDTEBAULICHE SANIERUNGS- UND ENTWICKLUNGSMASSNAHMEN**

Haushaltsstelle		Haushaltsansatz			Ergebnis der Jahresrechnung	Investitionen und Invest.-Förderungsmaßnahmen		Erläuterungen		
Nr.	Bezeichnung	2026	Verpfl.-Erm. 2026	2025		2024	Gesamt- ausgabebedarf	bisher bereitgestellt	Amt	DVM
1	2	3	4	5	6	7	8	9		
	Einnahmen									
.3610	ZUSCHÜSSE LANDESAMT FÜR DENKMALPFLEGE	54.000		54.000	0,00					4DS
.3611	STÄDTEBAUFÖRDER-MITTEL SULZBACH	0		0	598.100,00					4DS
	Einnahmen	54.000		54.000	598.100,00					
	Ausgaben									
.9340	ERWERB VON IMMATERIELLEN VERMÖGENS- GEGENSTÄNDEN DES ANLAGEVERMÖGENS	0	0	3.000	5.831,00	0	3.000			4DS
.9350	BEWEGLICHE SACHEN DES ANLAGEVERMÖGENS (AUSSTATTUNG)	0	0	0	0,00	31.100	29.294			4DS
.9400	STÄDTEBAUFÖRDERUNG SULZBACH	0	0	0	0,00	1.314.900	1.409.054			4DS 0 000
.9401	STÄDTEBAUFÖRDERUNG ROSENBERG	0	0	0	0,00	159.000	345.346			4DS
.9402	STADTUMBAU WEST MH/LOS	0	0	60.000	1.428,00	243.300	471.716			4DS
.9520	BAU- UND ORDNUNGS-MASSNAHMEN SCHACHTANLAGE	0	0	0	0,00	613.255	613.255			4DS
.9525	EU-INNSTADT FÖRDERUNG	0	0	0	12.718,72	0	0			4DS
.9526	MONTANGESCHICHTE	0	0	0	1.795,96	0	0			4DS
.9880	ZUSCHÜSSE AN PRIVATE SANIERUNG	177.700	0	499.800	1.000.000,00	0	499.800			4DS
	Ausgaben	177.700	0	562.800	1.021.773,68	2.361.555	3.371.465			
	UAB 6150 Zu-/Überschuss	-123.700		-508.800	-423.673,68					

B. Vermögenshaushalt - Einzelpläne

Gemeinde **0 Sulzbach-Rosenberg**
 Einzelplan **6 BAU- UND WOHNUNGSWESEN, VERKEHR**
 Abschnitt **61 STÄDTEBAULICHE PLANUNG, BAUORDNUNG**
 U-Abschnitt **6180 SOZIALE STADT**

Haushaltsstelle		Haushaltsansatz			Ergebnis der Jahresrechnung	Investitionen und Invest- Förderungsmaßnahmen		Erläuterungen		
Nr.	Bezeichnung	2026	2026 Verpfl.-Erm.	2025		2024	Gesamt- ausgabebedarf	bisher bereitgestellt	Amt	DVM
1	2	3	4	5	6	7	8	9		
	Einnahmen									
	Einnahmen	0		0	0,00					
	Ausgaben									
	Ausgaben	0	0	0	0,00	0	0			
	UAB 6180 Zu-/Überschuss	0		0	0,00					
	Einnahmen	164.000		74.000	598.100,00					
	Ausgaben	179.700	0	564.800	1.021.773,68	2.365.555	3.380.049			
	AB 61 Zu-/Überschuss	-15.700		-490.800	-423.673,68					

B. Vermögenshaushalt - Einzelpläne

Gemeinde **0 Sulzbach-Rosenberg**
 Einzelplan **6 BAU- UND WOHNUNGSWESEN, VERKEHR**
 Abschnitt **62 WOHNUNGSBAUFÖRDERUNG UND WOHNUNGSFÜRSORGE**
 U-Abschnitt **6200**

Haushaltsstelle		Haushaltsansatz			Ergebnis der Jahresrechnung	Investitionen und Invest.-Förderungsmaßnahmen		Erläuterungen		
Nr.	Bezeichnung	2026	2026	2025		2024	Gesamt- ausgabebedarf	bisher bereitgestellt	Amt	DVM
1	2	3	4	5	6	7	8	9		
		EUR	EUR	EUR	EUR	EUR	EUR			
	Einnahmen									
.3260	RÜCKFLÜSSE VON DARLEHEN - PRIVATE UNTERNEHMEN -	3.400		3.800	3.807,28			2Käm		
.3280	RÜCKFLÜSSE VON ARBEITGEBERDARLEHEN	300		300	400,98			2Käm		
.3281	RÜCKFLÜSSE VON DARLEHEN (STIFTUNG)	3.700		3.700	3.681,30			2Käm		
.3282	RÜCKFLÜSSE VON ALLGEM.WOHNUNGSBAU-FÖRDERDARLEHEN	52.000		52.000	52.255,00			5Lie		
.3400	VERKAUF VON GRUNDSTÜCKEN	300.000		650.000	0,00			5Lie		
.3410	WEITERVERRECHNUNG VERMESSUNGSKOSTEN BAUGRUNDSTÜCKE	0						5Lie		
	Einnahmen	359.400		709.800	60.144,56					
	Ausgaben									
.9282	DARLEHEN ALLGEMEINDE WOHNUNGSBAUFÖRDERDARLEHEN	80.000	0	110.000	89.000,00	90.000	937.500	5Lie		
.9320	GRUNDERWERB FÜR WOHNUNGSBEDARF	100.000	0	86.000	906.350,00	0	86.000	5Lie G9320		
.9321	GRUNDERWERB STADTBAU (ABLÖSUNG BG)	0	0	0	0,00	2.231.300	2.230.960	5Lie		
.9322	GRUNDERWERBSNEBENKOSTEN	45.000	0	6.000	38.982,26	14.400	183.748	5Lie G9322		
.9850	ZUSCHUSS FAMILIEN (KINDER)	16.000	0	40.000	22.000,00	36.000	161.000	5Lie		
	Ausgaben	241.000	0	242.000	1.056.332,26	2.371.700	3.599.208			
	UAB 6200 Zu-/Überschuss	118.400		467.800	-996.187,70					
	Einnahmen	359.400		709.800	60.144,56					
	Ausgaben	241.000	0	242.000	1.056.332,26	2.371.700	3.599.208			
	AB 62 Zu-/Überschuss	118.400		467.800	-996.187,70					

B. Vermögenshaushalt - Einzelpläne

Gemeinde **0 Sulzbach-Rosenberg**
 Einzelplan **6 BAU- UND WOHNUNGSWESEN, VERKEHR**
 Abschnitt **63 GEMEINDESTRASSEN**
 U-Abschnitt **6300**

Haushaltsstelle		Haushaltsansatz			Ergebnis der Jahresrechnung	Investitionen und Invest.-Förderungsmaßnahmen		Erläuterungen		
Nr.	Bezeichnung	2026	Verpfl.-Erm. 2026	2025		2024	Gesamt- ausgabebedarf	bisher bereitgestellt	Amt	DVM
1	2	EUR	EUR	EUR	EUR	EUR	EUR	9		
	Einnahmen									
.3400	VERKAUF VON GRUNDSTÜCKEN	0		0	30,00			5Lie		
.3500	ERSCHLIESSUNGSBEITRÄGE	0		0	21.350,37			1RA2		
.3501	AUSBAUBEITRÄGE NACH KAG	12.500		9.400	0,00			1RA2		
.3502	ABLÖSUNG STELLPLÄTZE	5.000		12.000	19.338,76			4Anl		
.3610	ZUSCHÜSSE FÜR INVESTITIONEN	260.000		710.800	0,00			4TB2		
.3611	STÄDTEBAUFÖRDERMITTEL SULZBACH	200.000		285.000	0,00			4DS		
.3613	ZUSCHÜSSE BUSHALTESTELLEN	3.000		27.000	0,00			4Anl		
.3615	FINANZIERUNGSBEIHLIFE KAG ÄNDERUNG	130.000		177.100	177.138,00			1RA2		
.3630	ZUSCHÜSSE BUSHALTESTELLEN ZNAS	800		5.000	0,00			4Anl		
	Einnahmen	611.300		1.226.300	217.857,13					
	Ausgaben									
.9320	ERWERB VON GRUNDSTÜCKEN	100.000	0	100.000	0,00	338.600	675.878	5Lie	G9321	
.9322	GRUNDERWERBS-NEBENKOSTEN	10.000	0	10.000	1.269,77	56.800	72.613	5Lie	G9322	
.9350	BEWEGLICHE SACHEN DES ANLAGEVERMÖGENS (GERÄTE,MASCHINEN)	195.800	0	168.000	52.827,37	96.000	765.639	4Bau		
.9500	BAUGEBIET LODERHOF III	0	0	120.000	10.194,65	0	120.000	4TB2		
.9501	BAUGEBIET KATZENBERG	0	0	95.000	3.034,50	0	95.000	4TB2		
.9503	AUSBAU AS 13 OBERSDORF	50.000	0	300.000	0,00	0	300.000	4TB2		
.9510	NEUBAU UND A.O. INSTANDSETZUNG	1.762.000	180.000	569.000	817.429,79	1.393.300	9.962.184	4TB2		
.9511	BRÜCKENSANIERUNG	568.300	640.000	1.115.000	58.832,39	879.200	4.561.116	4TB2		
.9513	GEWERBEGEBIET KAUERHOF BA II	0	0	0	0,00	223.600	590.509	4TB2		
.9514	UMGESTALTUNG ALTSTADT 1	100.000	260.000	300.000	0,00	0	300.000	4TB2		
.9516	GEMEINDEVERBINDUNGSSTRASSE B 85 KRANKENHAUSSTRASSE	0	0	0	0,00	1.451.500	1.470.312	4TB2		
.9517	ABLEITUNGSSTRASSE LODERHOF	170.000	300.000	40.000	0,00	410.000	428.234	4TB2		
.9520	VERLÄNGERUNG KNORR-VON-ROSENROTH-STRASSE	0	0	0	0,00	383.469	383.469	4TB2		
.9521	SCHLOSSBERGWEG UMGRIFF	0	0	0	-100.000,00	3.500	3.308	4TB2		
.9527	RADWEGKONZEPT	100.000	0	75.000	-69.900,00	0	75.000	4TB2		
.9528	NEUGESTALTUNG KUGELPLATZ/AUF DER RAHM	0	0	0	20.110,68	0	0	4HB1		
.9530	ERSCHLIESSUNG GEWERBEGEBIET KAUERHOF BA IV	0	0	10.000	0,00	0	10.000	4TB2		
.9540	SANIERUNG NEUSTADT	0	0	0	0,00	1.128.800	1.137.300	4TB2		
.9541	ERSCHLIESSUNG HÜFELBERGSTRASSE	0	0	0	0,00	215.000	187.211	4TB2		
.9542	UMBAU BUSHALTESTELE NÜRNBERGER STRASSE	0	0	0	0,00	87.804	87.804	4TB2		
.9545	SANIERUNG NEUTORGASSE/ KUNST-FISCHER-GASSE	0	0	0	0,00	651.200	600.060	4TB2		
.9550	OMNIBUSWARTEHALLEN	120.000	0	80.000	-67.916,80	15.000	225.395	4TB2		
.9560	KREISVERKEHR NEUMARKTER-STRASSE	0	0	0	0,00	720.200	676.380	4TB2		0 000
.9590	ERSCHLIESSUNG STRASSE SEILBAHNWEG	0	0	0	0,00	255.900	256.443	4TB2		
.9602	SANIERUNG ROSENBERGER STRASSE STÄDTISCHER ANTEIL	0	0	0	0,00	368.000	377.872	4TB2		

B. Vermögenshaushalt - Einzelpläne

Gemeinde **0 Sulzbach-Rosenberg**
 Einzelplan **6 BAU- UND WOHNUNGSWESEN, VERKEHR**
 Abschnitt **63 GEMEINDESTRASSEN**
 U-Abschnitt **6300**

Haushaltsstelle		Haushaltsansatz			Ergebnis der Jahresrechnung	Investitionen und Invest.-Förderungsmaßnahmen		Erläuterungen		
Nr.	Bezeichnung	2026	2026	2025		2024	Gesamt- ausgabebedarf	bisher bereitgestellt	Amt	DVM
1	2	3	4	5	6	7	8	9		
		EUR	EUR	EUR	EUR	EUR	EUR			
.9603	GEHWEG-ERNEUERUNG-HOFGARTENSTR.	0	0	0	0,00	107.200	76.670	4TB2		
	Ausgaben	3.176.100	1.380.000	2.982.000	725.882,35	8.785.073	23.438.397			
	UAB 6300 Zu-/Überschuss	-2.564.800		-1.755.700	-508.025,22					
	Einnahmen	611.300		1.226.300	217.857,13					
	Ausgaben	3.176.100	1.380.000	2.982.000	725.882,35	8.785.073	23.438.397			
	AB 63 Zu-/Überschuss	-2.564.800		-1.755.700	-508.025,22					

B. Vermögenshaushalt - Einzelpläne

Gemeinde **0 Sulzbach-Rosenberg**
 Einzelplan **6 BAU- UND WOHNUNGSWESEN, VERKEHR**
 Abschnitt **65 KREISSTRASSEN**
 U-Abschnitt **6500 KREISSTRASSEN**

Haushaltsstelle		Haushaltsansatz			Ergebnis der Jahresrechnung	Investitionen und Invest- Förderungsmaßnahmen		Erläuterungen		
Nr.	Bezeichnung	2026	2026 Verpfl.-Erm.	2025		2024	Gesamt- ausgabebedarf	bisher bereitgestellt	Amt	DVM
1	2	3	4	5	6	7	8	9		
	Einnahmen									
	Einnahmen	0		0	0,00					
	Ausgaben									
	Ausgaben	0	0	0	0,00	0	0			
	UAB 6500 Zu-/Überschuss	0		0	0,00					
	Einnahmen	0		0	0,00					
	Ausgaben	0	0	0	0,00	0	0			
	AB 65 Zu-/Überschuss	0		0	0,00					

B. Vermögenshaushalt - Einzelpläne

Gemeinde **0 Sulzbach-Rosenberg**
 Einzelplan **6 BAU- UND WOHNUNGSWESEN, VERKEHR**
 Abschnitt **66 BUNDES- UND LANDESSTRASSEN**
 U-Abschnitt **6600**

Haushaltsstelle		Haushaltsansatz			Ergebnis der Jahresrechnung	Investitionen und Invest- Förderungsmaßnahmen		Erläuterungen		
Nr.	Bezeichnung	2026	2026 Verpfl.-Erm.	2025		2024	Gesamt- ausgabebedarf	bisher bereitgestellt	Amt	DVM
1	2	3	4	5	6	7	8	9		
	Einnahmen									
	Einnahmen	0		0	0,00					
	Ausgaben									
	Ausgaben	0	0	0	0,00	0	0			
	UAB 6600 Zu-/Überschuss	0		0	0,00					
	Einnahmen	0		0	0,00					
	Ausgaben	0	0	0	0,00	0	0			
	AB 66 Zu-/Überschuss	0		0	0,00					

B. Vermögenshaushalt - Einzelpläne

Gemeinde **0 Sulzbach-Rosenberg**
 Einzelplan **6 BAU- UND WOHNUNGSWESEN, VERKEHR**
 Abschnitt **67 STRASSENBELEUCHTUNG UND -REINIGUNG**
 U-Abschnitt **6700 STRASSENBELEUCHTUNG**

Haushaltsstelle		Haushaltsansatz			Ergebnis der Jahresrechnung	Investitionen und Invest- Förderungsmaßnahmen		Erläuterungen		
Nr.	Bezeichnung	2026	2026 Verpfl.-Erm.	2025		2024	Gesamt- ausgabebedarf	bisher bereitgestellt	Amt	DVM
1	2	3	4	5	6	7	8	9		
	Einnahmen									
	Einnahmen	0		0	0,00					
	Ausgaben									
.9350	BEWEGLICHE SACHEN DES ANLAGEVERMÖGENS (AUSSTATTUNG,GERÄTE)	10.000	0	7.000	0,00	59.600	146.766	4Bau		
.9544	STRASSENBELEUCHTUNG RUMMERSRICH	0	0	0	0,00	8.000	7.698	4TB2		
.9545	AUSBAU NEUTOR UND KUNST-FISCHER-GASSE	0	0	0	0,00	24.000	8.957	4TB2		
.9600	ERWEITERUNG DER STRASSENBELEUCHTUNG	260.000	0	57.000	138.625,33	483.000	2.654.003	4TB2		
.9602	SANIERUNG ROSENBERGER STRASSE	0	0	0	0,00	41.709	41.709	4TB2		
.9603	STRASSENBELEUCHTUNG GRAFMÜHLSTRASSE	0	0	0	0,00	13.200	13.195	4TB2		
.9605	FUSSWEG WALDFRIEDHOF	85.000	0	0	0,00	0	0	4TB2		
.9610	BELEUCHTUNGSSANIERUNG NEUSTADT	0	0	0	0,00	49.600	49.548	4TB2		
	Ausgaben	355.000	0	64.000	138.625,33	679.109	2.921.876			
	UAB 6700 Zu-/Überschuss	-355.000		-64.000	-138.625,33					

B. Vermögenshaushalt - Einzelpläne

Gemeinde **0 Sulzbach-Rosenberg**
 Einzelplan **6 BAU- UND WOHNUNGSWESEN, VERKEHR**
 Abschnitt **67 STRASSENBELEUCHTUNG UND -REINIGUNG**
 U-Abschnitt **6750 STRASSENREINIGUNG**

Haushaltsstelle		Haushaltsansatz			Ergebnis der Jahresrechnung	Investitionen und Invest.-Förderungsmaßnahmen		Erläuterungen		
Nr.	Bezeichnung	2026	2026 Verpfl.-Erm.	2025		2024	Gesamt- ausgabebedarf	bisher bereitgestellt	Amt	DVM
1	2	EUR	EUR	EUR	EUR	EUR	EUR	9		
	Einnahmen									
.3030	ZUFÜHRUNG VOM VERWALTUNGSHAUSHALT FÜR SONDERRÜCKLAGE GEBÜHRENSCHWANKUNGEN	4.000		4.000	0,00					2St
	Einnahmen	4.000		4.000	0,00					
.9130	ZUFÜHRUNG ZUR SONDRRÜCKLAGE STRASSENREINIGUNG	4.000	0	4.000	0,00	0	4.000			2St
.9350	BEWEGLICHE SACHEN DES ANLAGEVERMÖGENS (GERÄTE, MASCHINEN)	86.500	0	100.700	69.409,92	239.300	644.406			4Bau
	Ausgaben	90.500	0	104.700	69.409,92	239.300	648.406			
	UAB 6750 Zu-/Überschuss	-86.500		-100.700	-69.409,92					

B. Vermögenshaushalt - Einzelpläne

Gemeinde **0 Sulzbach-Rosenberg**
 Einzelplan **6 BAU- UND WOHNUNGSWESEN, VERKEHR**
 Abschnitt **67 STRASSENBELEUCHTUNG UND -REINIGUNG**
 U-Abschnitt **6751 WINTERDIENST**

Haushaltsstelle		Haushaltsansatz			Ergebnis der Jahresrechnung	Investitionen und Invest.- Förderungsmaßnahmen		Erläuterungen		
Nr.	Bezeichnung	2026	2026 Verpfl.-Erm.	2025		2024	Gesamt- ausgabebedarf	bisher bereitgestellt	Amt	DVM
1	2	3	4	5	6	7	8	9		
	Einnahmen									
.3450	VERKAUF VON BEWEGLICHEN SACHEN	0		2.000	0,00					4Bau
	Einnahmen	0		2.000	0,00					
	Ausgaben									
.9350	BEWEGLICHE SACHEN DES ANLAGEVERMÖGENS (AUSSTATTUNG, MASCHINEN)	67.900	0	52.500	14.895,53	111.600	395.443			4Bau
.9420	NEUBAU UND SANIERUNG SALZDEPOT	0	0	1.500	53.939,09	0	1.500			4Bau
	Ausgaben	67.900	0	54.000	68.834,62	111.600	396.943			
	UAB 6751 Zu-/Überschuss	-67.900		-52.000	-68.834,62					
	Einnahmen	4.000		6.000	0,00					
	Ausgaben	513.400	0	222.700	276.869,87	1.030.009	3.967.225			
	AB 67 Zu-/Überschuss	-509.400		-216.700	-276.869,87					

B. Vermögenshaushalt - Einzelpläne

Gemeinde **0 Sulzbach-Rosenberg**
 Einzelplan **6 BAU- UND WOHNUNGSWESEN, VERKEHR**
 Abschnitt **68 PARKEINRICHTUNGEN**
 U-Abschnitt **6800**

Haushaltsstelle		Haushaltsansatz			Ergebnis der Jahresrechnung	Investitionen und Invest.-Förderungsmaßnahmen		Erläuterungen		
Nr.	Bezeichnung	2026	2026	2025		2024	Gesamt- ausgabebedarf	bisher bereitgestellt	Amt	DVM
1	2	3	4	5	6	7	8	9		
		EUR	EUR	EUR	EUR	EUR	EUR			
	Einnahmen									
.3610	PARK-U. RIDE-ANLAGE GVFG-ZUSCHUSS	420.000		950.000	0,00					4TB2
	Einnahmen	420.000		950.000	0,00					
	Ausgaben									
.9320	ERWERB VON GRUNDSTÜCKEN	0	0	0	0,00	194.700	314.028			5Lie
	P*R ANLAGE									
.9322	GRUNDERWERBS-NEBENKOSTEN	0	0	0	0,00	10.000	12.303			5Lie
.9350	BEWEGLICHE SACHEN DES	0	0	0	0,00	13.700	38.063			4Anl
	ANLAGEVERMÖGENS									
.9500	PARK-U. RIDE-ANLAGE BAHNHOF SULZBACH	13.500	0	48.600	374.580,35	303.500	2.461.794			4TB2
.9510	PARKDECK BAYREUTHER STRASSE	0	0	30.000	0,00	0	30.000			4TB2
	Ausgaben	13.500	0	78.600	374.580,35	521.900	2.856.188			
	UAB 6800 Zu-/Überschuss	406.500		871.400	-374.580,35					
	Einnahmen	420.000		950.000	0,00					
	Ausgaben	13.500	0	78.600	374.580,35	521.900	2.856.188			
	AB 68 Zu-/Überschuss	406.500		871.400	-374.580,35					

B. Vermögenshaushalt - Einzelpläne

Gemeinde **0 Sulzbach-Rosenberg**
 Einzelplan **6 BAU- UND WOHNUNGSWESEN, VERKEHR**
 Abschnitt **69 WASSERLÄUFE, WASSERBAU**
 U-Abschnitt **6900**

Haushaltsstelle		Haushaltsansatz			Ergebnis der Jahresrechnung	Investitionen und Invest.-Förderungsmaßnahmen		Erläuterungen		
Nr.	Bezeichnung	2026	2026 Verpfl.-Erm.	2025		2024	Gesamt- ausgabebedarf	bisher bereitgestellt	Amt	DVM
1	2	3	4	5	6	7	8	9		
	Einnahmen									
	Einnahmen	0		0	0,00					
	Ausgaben									
.9320	ERWERB VON GRUNDSTÜCKEN	80.000	0	50.000	0,00	0	50.000	5Lie		
.9322	GRUNDERWERBS-NEBENKOSTEN	8.000	0	5.000	0,00	0	5.000	5Lie		
.9500	HOCHWASSERMASSNAHMEN	332.000	1.211.300	308.000	-344,60	16.100	769.813	4TB1		
.9501	HOCHWASSERSCHUTZ "ALTGRUND"	0	0	0	0,00	50.000	21.222	4TB1		
	Ausgaben	420.000	1.211.300	363.000	-344,60	66.100	846.035			
	UAB 6900 Zu-/Überschuss	-420.000		-363.000	344,60					
	Einnahmen	0		0	0,00					
	Ausgaben	420.000	1.211.300	363.000	-344,60	66.100	846.035			
	AB 69 Zu-/Überschuss	-420.000		-363.000	344,60					
	Einnahmen	1.558.700		2.966.100	876.101,69					
	Ausgaben	4.556.200	2.591.300	4.465.800	3.500.486,20	15.152.637	38.173.714			
	EP 6 Zu-/Überschuss	-2.997.500		-1.499.700	-2.624.384,51					

B. Vermögenshaushalt - Einzelpläne

Gemeinde **0 Sulzbach-Rosenberg**
 Einzelplan **7 ÖFFENTLICHE EINRICHTUNGEN, WIRTSCHAFTSFÖRDERUNG**
 Abschnitt **70 ABWASSERBESEITIGUNG**
 U-Abschnitt **7000**

Haushaltsstelle		Haushaltsansatz			Ergebnis der Jahresrechnung	Investitionen und Invest.-Förderungsmaßnahmen		Erläuterungen		
Nr.	Bezeichnung	2026	Verpfl.-Erm. 2026	2025		2024	Gesamt- ausgabebedarf	bisher bereitgestellt	Amt	DVM
1	2	3	4	5	6	7	8	9		
		EUR	EUR	EUR	EUR	EUR	EUR			
	Einnahmen									
.3110	RÜCKLAGENENTNAHME A.SONDERRÜCKLAGE	48.000		0	0,00			2Käm		
.3130	ABWASSER ZUWENDUNGSFIN. AV Entnahme aus Sonderrücklagen zum Ausgleich von Gebührenschwankungen	155.000		165.800	166.247,00			2Käm		
.3500	HERSTELLUNGSBEITRÄGE	70.000		285.000	129.585,55			1RA2		
.3612	BETEILIGUNG GEMEINDE NEUKIRCHEN AN INVESTITIONSKOSTEN	5.000		0	0,00			2St		
.3680	ZUSCHÜSSE PRIVATE ZU MASSNAHMEN	0		0	65.714,38			4TB1		
	Einnahmen	278.000		450.800	361.546,93					
	Ausgaben									
.9030	ZUFÜHRUNG DER RÜCKLAGENENTNAHME ABWASSER ZUM VERWALTUNGSHAUSHALT	155.000	0	165.800	166.247,00	0	165.800	2St		
.9031	Entnahme Sonderrücklage für Abwasser zuwendungsfinanziertes Anlagevermögen	48.000	0	-----	-----	0	0	2Käm		
.9130	ZUFÜHRUNG Z.SONDERRÜCKLAGE FÜR GEBÜHREN-SCHWANKUNGEN ABWASSER	0	0	0	0,00	13.500	902.782	2St		
.9320	ERWERB VON GRUNDSTÜCKEN	50.000	0	100.000	10.688,25	100.000	217.957	5Lie	G9321	
.9322	GRUNDERWERBS-NEBENKOSTEN	5.000	0	10.000	3.863,79	12.000	61.117	5Lie	G9322	
.9340	ERWERB VON IMMATERIELLEN VERMÖGENSGEGENSTÄNDEN DES ANLAGEVERMÖGENS	1.200	0	1.200	1.006,74	0	1.200	4Klä		
.9350	BEWEGLICHE SACHEN DES ANLAGEVERMÖGENS (GERÄTE, FAHRZEUGE)	90.000	600.000	132.500	29.671,68	171.800	972.825	4Klä		
.9400	SANIERUNG UND ERWEITERUNG KLÄRANLAGE	369.300	0	847.000	310.267,49	13.051.178	15.538.927	4TB1		
.9500	KANÄLE	2.035.500	3.099.000	2.396.200	1.432.144,45	921.000	8.632.537	4TB1		
.9512	PUMPWERK FEUERHOF	0	0	0	0,00	6.270.458	6.636.941	4TB1		
.9513	GEWERBEGEBIET KAUERHOF	0	0	0	0,00	671.000	843.640	4TB1		
.9514	REGENKLÄRTEICH UND RW-KANAL	0	0	0	0,00	140.855	140.855	4TB1		
.9517	GRAFMÜHLSTRASSE	0	0	0	0,00	194.400	194.385	4TB1		
.9520	RÜB "KREUZER-WIRT"	0	0	0	0,00	10.000	9.700	4TB1		
.9523	REGENKLÄRTEICHE KATZENBERG	0	0	0	0,00	137.414	137.414	4TB1		
.9530	SANIERUNG ALTER KANÄLE IM STADTGEBIET	0	0	0	0,00	133.299	133.299	4TB1		
.9540	KANALSANIERUNG NEUSTADT	0	0	0	0,00	217.500	217.457	4TB1		
.9541	KANALISIERUNG SEIDERSBERG	0	0	0	0,00	156.300	156.261	4TB1		
.9544	KANALISIERUNG RUMMERSRICHT	0	0	0	0,00	514.000	538.022	4TB1		
.9545	KANALSANIERUNG NEUTORGASSE	0	0	0	0,00	271.400	284.475	4TB1		
.9550	KANAL NEUMARKTER STRASSE	0	0	0	0,00	85.200	67.834	4TB1		
.9560	ABWASSERANLAGENVERTRAG III (PROHOF, GROßALBERSHOF U.A.)	0	0	0	0,00	1.456.900	1.456.900	4TB1		
.9570	KANALISIERUNG KUMMERTHAL	0	0	0	0,00	370.000	369.967	4TB1		

B. Vermögenshaushalt - Einzelpläne

Gemeinde **0 Sulzbach-Rosenberg**
 Einzelplan **7 ÖFFENTLICHE EINRICHTUNGEN, WIRTSCHAFTSFÖRDERUNG**
 Abschnitt **70 ABWASSERBESEITIGUNG**
 U-Abschnitt **7000**

Haushaltsstelle		Haushaltsansatz			Ergebnis der Jahresrechnung	Investitionen und Invest.- Förderungsmaßnahmen		Erläuterungen		
Nr.	Bezeichnung	2026	2026 Verpfl.-Erm.	2025		2024	Gesamt- ausgabebedarf	bisher bereitgestellt	Amt	DVM
1	2	3	4	5	6	7	8	9		
		EUR	EUR	EUR	EUR	EUR	EUR			
.9604	PROZESS-LEITSYSTEM	0	0	0	0,00	132.600	102.583	4Klä		
	Ausgaben	2.754.000	3.699.000	3.652.700	1.953.889,40	25.030.804	37.782.878			
	UAB 7000 Zu-/Überschuss	-2.476.000		-3.201.900	-1.592.342,47					

B. Vermögenshaushalt - Einzelpläne

Gemeinde **0 Sulzbach-Rosenberg**
 Einzelplan **7 ÖFFENTLICHE EINRICHTUNGEN, WIRTSCHAFTSFÖRDERUNG**
 Abschnitt **70 ABWASSERBESEITIGUNG**
 U-Abschnitt **7001 HILFSKONTO**

Haushaltsstelle		Haushaltsansatz			Ergebnis der Jahresrechnung	Investitionen und Invest.-Förderungsmaßnahmen		Erläuterungen		
Nr.	Bezeichnung	2026	2026	2025		2024	Gesamt-ausgabebedarf	bisher bereitgestellt	Amt	DVM
1	2	3	4	5	6	7	8	9		
	Einnahmen									
	Einnahmen	0		0	0,00					
	Ausgaben									
	Ausgaben	0	0	0	0,00	0	0			
	UAB 7001 Zu-/Überschuss	0		0	0,00					
	Einnahmen	278.000		450.800	361.546,93					
	Ausgaben	2.754.000	3.699.000	3.652.700	1.953.889,40	25.030.804	37.782.878			
	AB 70 Zu-/Überschuss	-2.476.000		-3.201.900	-1.592.342,47					

B. Vermögenshaushalt - Einzelpläne

Gemeinde **0 Sulzbach-Rosenberg**
 Einzelplan **7 ÖFFENTLICHE EINRICHTUNGEN, WIRTSCHAFTSFÖRDERUNG**
 Abschnitt **72 ABFALLBESEITIGUNG**
 U-Abschnitt **7200**

Haushaltsstelle		Haushaltsansatz			Ergebnis der Jahresrechnung	Investitionen und Invest- Förderungsmaßnahmen		Erläuterungen		
Nr.	Bezeichnung	2026	2026 Verpfl.-Erm.	2025		2024	Gesamt- ausgabebedarf	bisher bereitgestellt	Amt	DVM
1	2	3	4	5	6	7	8	9		
	Einnahmen	0		0	0,00					
	Ausgaben									
.9400	BAUMASSNAHME EHEMALIGE MÜLLDEPONIE	75.000	0	75.000	54.711,69	0	75.000	4DS		
	EIGENANTEIL SANIERUNG DEPONIE									
	Ausgaben	75.000	0	75.000	54.711,69	0	75.000			
	UAB 7200 Zu-/Überschuss	-75.000		-75.000	-54.711,69					
	Einnahmen	0		0	0,00					
	Ausgaben	75.000	0	75.000	54.711,69	0	75.000			
	AB 72 Zu-/Überschuss	-75.000		-75.000	-54.711,69					

B. Vermögenshaushalt - Einzelpläne

Gemeinde **0 Sulzbach-Rosenberg**
 Einzelplan **7 ÖFFENTLICHE EINRICHTUNGEN, WIRTSCHAFTSFÖRDERUNG**
 Abschnitt **73 MÄRKTE**
 U-Abschnitt **7300**

Haushaltsstelle		Haushaltsansatz			Ergebnis der Jahresrechnung	Investitionen und Invest.-Förderungsmaßnahmen		Erläuterungen		
Nr.	Bezeichnung	2026	Verpfl.-Erm. 2026	2025		2024	Gesamt- ausgabebedarf	bisher bereitgestellt	Amt	DVM
1	2	3	4	5	6	7	8	9		
	Einnahmen									
	Einnahmen	0		0	0,00					
	Ausgaben									
.9350	BEWEGLICHE SACHEN DES ANLAGEVERMÖGENS (AUSSTATTUNG, MASCHINEN)	0	0	0	0,00	32.300	32.232	3ÖSO		
	Ausgaben	0	0	0	0,00	32.300	32.232			
	UAB 7300 Zu-/Überschuss	0		0	0,00					
	Einnahmen	0		0	0,00					
	Ausgaben	0	0	0	0,00	32.300	32.232			
	AB 73 Zu-/Überschuss	0		0	0,00					

B. Vermögenshaushalt - Einzelpläne

Gemeinde **0 Sulzbach-Rosenberg**
 Einzelplan **7 ÖFFENTLICHE EINRICHTUNGEN, WIRTSCHAFTSFÖRDERUNG**
 Abschnitt **75 BESTATTUNGSWESEN**
 U-Abschnitt **7500**

Haushaltsstelle		Haushaltsansatz			Ergebnis der Jahresrechnung	Investitionen und Invest.-Förderungsmaßnahmen		Erläuterungen		
Nr.	Bezeichnung	2026	2026	2025		2024	Gesamt-ausgabebedarf	bisher bereitgestellt	Amt	DVM
1	2	3	4	5	6	7	8	9		
	Einnahmen									
	Einnahmen	0		0	0,00					
	Ausgaben									
.9340	ERWERB VON IMMATERIELLEN VERMÖGENS- GEGENSTÄNDEN DES ANLAGEVERMÖGENS	0	0	8.300	0,00	0	8.300	3ÖSO		
.9350	BEWEGLICHE SACHEN DES ANLAGEVERMÖGENS (GERÄTE, MASCHINEN)	46.300	0	55.400	37.025,09	54.300	427.869	3ÖSO		
.9402	Überdachung für Grabbagger	50.000	0	0	0,00	0	0	4BUn		
.9403	SAKRISTEI FRIEDHOF SULZBACH	84.000	0	34.000	0,00	0	34.000	4BUn		
.9500	URNENSTELN AM WALDFRIEDHOF	0	0	0	0,00	14.000	23.549	3ÖSO		
.9501	SAMMELGRUFT SULZBACH	3.500	0	-----	-----	0	0	3Frie		
.9600	SANIERUNG FRIEDHOF	0	0	80.000	0,00	0	80.000	4HB3		
.9605	FUSSWEG WALDFRIEDHOF	0	0	70.000	0,00	0	70.000	4TB2		
	Ausgaben	183.800	0	247.700	37.025,09	68.300	643.718			
	UAB 7500 Zu-/Überschuss	-183.800		-247.700	-37.025,09					

B. Vermögenshaushalt - Einzelpläne

Gemeinde **0 Sulzbach-Rosenberg**
 Einzelplan **7 ÖFFENTLICHE EINRICHTUNGEN, WIRTSCHAFTSFÖRDERUNG**
 Abschnitt **75 BESTATTUNGSWESEN**
 U-Abschnitt **7510 BESTATTUNGSWESEN GEWERBLICHER BEREICH**

Haushaltsstelle		Haushaltsansatz			Ergebnis der Jahresrechnung	Investitionen und Invest.- Förderungsmaßnahmen		Erläuterungen		
Nr.	Bezeichnung	2026	Verpfl.-Erm. 2026	2025		2024	Gesamt- ausgabebedarf	bisher bereitgestellt	Amt	DVM
1	2	3	4	5	6	7	8	9		
	Einnahmen									
	Einnahmen	0		0	0,00					
	Ausgaben									
.9350	BEWEGLICHE SACHEN DES ANLAGEVERMÖGENS (AUSSTATTUNG, MASCHINEN)	0	0	87.500	0,00	0	87.500	3Frie		
	Ausgaben	0	0	87.500	0,00	0	87.500			
	UAB 7510 Zu-/Überschuss	0		-87.500	0,00					
	Einnahmen	0		0	0,00					
	Ausgaben	183.800	0	335.200	37.025,09	68.300	731.218			
	AB 75 Zu-/Überschuss	-183.800		-335.200	-37.025,09					

B. Vermögenshaushalt - Einzelpläne

Gemeinde **0 Sulzbach-Rosenberg**
 Einzelplan **7 ÖFFENTLICHE EINRICHTUNGEN, WIRTSCHAFTSFÖRDERUNG**
 Abschnitt **76 SONSTIGE ÖFFENTLICHE EINRICHTUNGEN**
 U-Abschnitt **7600**

Haushaltsstelle		Haushaltsansatz			Ergebnis der Jahresrechnung	Investitionen und Invest.-Förderungsmaßnahmen		Erläuterungen		
Nr.	Bezeichnung	2026	2026	2025		2024	Gesamt- ausgabebedarf	bisher bereitgestellt	Amt	DVM
		EUR	EUR	EUR	EUR	EUR	EUR			
1	2	3	4	5	6	7	8	9		
	Einnahmen									
	Einnahmen	0		0	0,00					
	Ausgaben									
.9350	BEWEGLICHE SACHEN DES ANLAGEVERMÖGENS (AUSSTATTUNG,GERÄTE)	25.000	0	25.000	-25.000,00	0	25.000	2EDV		
	Ausgaben	25.000	0	25.000	-25.000,00	0	25.000			
	UAB 7600 Zu-/Überschuss	-25.000		-25.000	25.000,00					
	Einnahmen	0		0	0,00					
	Ausgaben	25.000	0	25.000	-25.000,00	0	25.000			
	AB 76 Zu-/Überschuss	-25.000		-25.000	25.000,00					

B. Vermögenshaushalt - Einzelpläne

Gemeinde **0 Sulzbach-Rosenberg**
 Einzelplan **7 ÖFFENTLICHE EINRICHTUNGEN, WIRTSCHAFTSFÖRDERUNG**
 Abschnitt **77 HILFSBETRIEBE DER VERWALTUNG**
 U-Abschnitt **7700 BAUHOF**

Haushaltsstelle		Haushaltsansatz			Ergebnis der Jahresrechnung	Investitionen und Invest.-Förderungsmaßnahmen		Erläuterungen		
Nr.	Bezeichnung	2026	2026	2025		2024	Gesamt- ausgabebedarf	bisher bereitgestellt	Amt	DVM
1	2	3	4	5	6	7	8	9		
		EUR	EUR	EUR	EUR	EUR	EUR			
	Einnahmen									
	Einnahmen	0		0	0,00					
	Ausgaben									
.9340	ERWERB VON IMMATERIELLEN VERMÖGENS- GEGENSTÄNDEN DES ANLAGEVERMÖGENS	5.100	0	0	4.341,12	0	0	4Bau		
.9350	BEWEGLICHE SACHEN DES ANLAGEVERMÖGENS (GERÄTE, MASCHINEN)	12.800	0	31.000	15.149,78	192.900	421.498	4Bau		
.9400	BAUHOF GEBÄUDE	0	0	0	-16.000,00	0	0	4BUu		
	Ausgaben	17.900	0	31.000	3.490,90	192.900	421.498			
	UAB 7700 Zu-/Überschuss	-17.900		-31.000	-3.490,90					

B. Vermögenshaushalt - Einzelpläne

Gemeinde **0 Sulzbach-Rosenberg**
 Einzelplan **7 ÖFFENTLICHE EINRICHTUNGEN, WIRTSCHAFTSFÖRDERUNG**
 Abschnitt **77 HILFSBETRIEBE DER VERWALTUNG**
 U-Abschnitt **7701 FAHRZEUGE-POOL**

Haushaltsstelle		Haushaltsansatz			Ergebnis der Jahresrechnung	Investitionen und Invest.-Förderungsmaßnahmen		Erläuterungen		
Nr.	Bezeichnung	2026	2026 Verpfl.-Erm.	2025		2024	Gesamt- ausgabebedarf	bisher bereitgestellt	Amt	DVM
1	2	3 EUR	4 EUR	5 EUR	6 EUR	7 EUR	8 EUR	9		
	Einnahmen									
.3450	VERKAUFSERLÖSE	0		18.700	3.804,00			4Bau		
	Einnahmen	0		18.700	3.804,00					
	Ausgaben									
.9350	BEWEGLICHE SACHEN DES ANLAGEVERMÖGENS (AUSSTATTUNG, MASCHINEN)	19.800	0	167.000	107.599,22	69.100	1.652.375	4Bau		
	Ausgaben	19.800	0	167.000	107.599,22	69.100	1.652.375			
	UAB 7701 Zu-/Überschuss	-19.800		-148.300	-103.795,22					

B. Vermögenshaushalt - Einzelpläne

Gemeinde **0 Sulzbach-Rosenberg**
 Einzelplan **7 ÖFFENTLICHE EINRICHTUNGEN, WIRTSCHAFTSFÖRDERUNG**
 Abschnitt **77 HILFSBETRIEBE DER VERWALTUNG**
 U-Abschnitt **7702 BAUHOF GERÄTE**

Haushaltsstelle		Haushaltsansatz			Ergebnis der Jahresrechnung	Investitionen und Invest.- Förderungsmaßnahmen		Erläuterungen		
Nr.	Bezeichnung	2026	2026 Verpfl.-Erm.	2025		2024	Gesamt- ausgabebedarf	bisher bereitgestellt	Amt	DVM
1	2	3	4	5	6	7	8	9		
	Einnahmen									
	Einnahmen	0		0	0,00					
	Ausgaben									
.9350	BEWEGLICHE SACHEN DES ANLAGEVERMÖGENS (AUSSTATTUNG, MASCHINEN)	0	0	0	0,00	1.600	5.708	4Bau		
	Ausgaben	0	0	0	0,00	1.600	5.708			
	UAB 7702 Zu-/Überschuss	0		0	0,00					
	Einnahmen	0		18.700	3.804,00					
	Ausgaben	37.700	0	198.000	111.090,12	263.600	2.079.581			
	AB 77 Zu-/Überschuss	-37.700		-179.300	-107.286,12					

B. Vermögenshaushalt - Einzelpläne

Gemeinde **0 Sulzbach-Rosenberg**
 Einzelplan **7 ÖFFENTLICHE EINRICHTUNGEN, WIRTSCHAFTSFÖRDERUNG**
 Abschnitt **78 FÖRDERUNG DER LAND- UND FORSTWIRTSCHAFT**
 U-Abschnitt **7800**

Haushaltsstelle		Haushaltsansatz			Ergebnis der Jahresrechnung	Investitionen und Invest.- Förderungsmaßnahmen		Erläuterungen		
Nr.	Bezeichnung	2026	2026 Verpfl.-Erm.	2025		2024	Gesamt- ausgabebedarf	bisher bereitgestellt	Amt	DVM
1	2	3 EUR	4 EUR	5 EUR	6 EUR	7 EUR	8 EUR	9		
	Einnahmen									
	Einnahmen	0		0	0,00					
	Ausgaben									
	Ausgaben	0	0	0	0,00	0	0			
	UAB 7800 Zu-/Überschuss	0		0	0,00					
	Einnahmen	0		0	0,00					
	Ausgaben	0	0	0	0,00	0	0			
	AB 78 Zu-/Überschuss	0		0	0,00					

B. Vermögenshaushalt - Einzelpläne

Gemeinde **0 Sulzbach-Rosenberg**
 Einzelplan **7 ÖFFENTLICHE EINRICHTUNGEN, WIRTSCHAFTSFÖRDERUNG**
 Abschnitt **79 FREMDENVERKEHR, SONSTIGE FÖRDERUNG VON WIRTSCHAFT UND VERKEHR**
 U-Abschnitt **7900 FREMDENVERKEHR**

Haushaltsstelle		Haushaltsansatz			Ergebnis der Jahresrechnung	Investitionen und Invest.-Förderungsmaßnahmen		Erläuterungen		
Nr.	Bezeichnung	2026	2026	2025		2024	Gesamt- ausgabebedarf	bisher bereitgestellt	Amt	DVM
1	2	3	4	5	6	7	8	9		
		EUR	EUR	EUR	EUR	EUR	EUR			
	Einnahmen									
.3450	VERKAUFSERLÖSE	200		-----	-----					1Tou
	Einnahmen	200		200	121,42					
	Ausgaben									
.9340	ERWERB VON IMMATERIELLEN VERMÖGENS- GEGENSTÄNDEN DES ANLAGEVERMÖGENS	2.000	0	-----	-----	0	3.000			1Tou
.9350	BEWEGLICHE SACHEN DES ANLAGEVERMÖGENS	10.000	0	-----	-----	92.000	354.522			1Tou
.9400	NEUGESTALTUNG BUSHALTESTELLEN	0	0	-----	-----	0	0			4HB2
.9410	NEUGESTALTUNG WOHNMOBILSTELLPLATZ	0	0	5.000	0,00	0	5.000			4HB2
	Ausgaben	12.000	0	23.000	1.850,00	92.000	362.522			
	UAB 7900 Zu-/Überschuss	-11.800		-22.800	-1.728,58					

B. Vermögenshaushalt - Einzelpläne

Gemeinde **0 Sulzbach-Rosenberg**
 Einzelplan **7 ÖFFENTLICHE EINRICHTUNGEN, WIRTSCHAFTSFÖRDERUNG**
 Abschnitt **79 FREMDENVERKEHR, SONSTIGE FÖRDERUNG VON WIRTSCHAFT UND VERKEHR**
 U-Abschnitt **7910 SONSTIGE FÖRDERUNG VON WIRTSCHAFT UND VERKEHR**

Haushaltsstelle		Haushaltsansatz			Ergebnis der Jahresrechnung	Investitionen und Invest.-Förderungsmaßnahmen		Erläuterungen		
Nr.	Bezeichnung	2026	2026	2025		2024	Gesamt- ausgabebedarf	bisher bereitgestellt	Amt	DVM
1	2	3	4	5	6	7	8	9		
	Einnahmen									
.3400	VERKAUF VON GRUNDSTÜCKEN	1.000.000		1.000.000	147.980,13			5Lie		
	Einnahmen	1.000.000		1.000.000	147.980,13					
	Ausgaben									
.9320	ERWERB VON GRUNDSTÜCKEN	160.000	0	350.000	-550.000,00	1.352.558	4.994.117	5Lie	G9320	
.9321	AUSGLEICHS- UND ERSATZMASSNAHMEN	100.000	0	0	-----	0	0	5Lie		
	GRUNDERWERB									
.9322	GRUNDERWERBS-NEBENKOSTEN	16.000	0	35.000	6.445,63	57.900	319.253	5Lie	G9322	
.9400	BAUREIFMACHUNG VON INDUSTRIEGELÄNDE	500	0	3.000	0,00	136.000	31.534	5Lie		
	Ausgaben	276.500	0	388.000	-543.554,37	1.546.458	5.344.904			
	UAB 7910 Zu-/Überschuss	723.500		612.000	691.534,50					
	Einnahmen	1.000.200		1.000.200	148.101,55					
	Ausgaben	288.500	0	411.000	-541.704,37	1.638.458	5.707.426			
	AB 79 Zu-/Überschuss	711.700		589.200	689.805,92					
	Einnahmen	1.278.200		1.469.700	513.452,48					
	Ausgaben	3.364.000	3.699.000	4.696.900	1.590.011,93	27.033.462	46.433.335			
	EP 7 Zu-/Überschuss	-2.085.800		-3.227.200	-1.076.559,45					

B. Vermögenshaushalt - Einzelpläne

Gemeinde **0 Sulzbach-Rosenberg**
 Einzelplan **8 WIRTSCHAFTLICHE UNTERNEHMEN, ALLG. GRUND- UND SONDERVERMÖGEN**
 Abschnitt **81 VERSORGUNGSUNTERNEHMEN**
 U-Abschnitt **8150 WASSERVERSORGUNG**

Haushaltsstelle		Haushaltsansatz			Ergebnis der Jahresrechnung	Investitionen und Invest.-Förderungsmaßnahmen		Erläuterungen		
Nr.	Bezeichnung	2026	2026 Verpfl.-Erm.	2025		2024	Gesamt- ausgabebedarf	bisher bereitgestellt	Amt	DVM
1	2	3 EUR	4 EUR	5 EUR	6 EUR	7 EUR	8 EUR	9		
	Einnahmen									
	Einnahmen	0		0	0,00					
	Ausgaben									
	Ausgaben	0	0	0	0,00	0	0			
	UAB 8150 Zu-/Überschuss	0		0	0,00					

B. Vermögenshaushalt - Einzelpläne

Gemeinde **0 Sulzbach-Rosenberg**
 Einzelplan **8 WIRTSCHAFTLICHE UNTERNEHMEN, ALLG. GRUND- UND SONDERVERMÖGEN**
 Abschnitt **81 VERSORGUNGSUNTERNEHMEN**
 U-Abschnitt **8180 BREITBANDVERSORGUNG**

Haushaltsstelle		Haushaltsansatz			Ergebnis der Jahresrechnung	Investitionen und Invest.-Förderungsmaßnahmen		Erläuterungen		
Nr.	Bezeichnung	2026	2026	2025		2024	Gesamt- ausgabebedarf	bisher bereitgestellt	Amt	DVM
1	2	3	4	5	6	7	8	9		
	Einnahmen									
.3680	Zuschüsse zur Breitbandversorgung	1.570.000		1.759.100	517.281,00					5Lie
	Einnahmen	1.570.000		1.759.100	517.281,00					
	Ausgaben									
.9500	Breitbandanschluss Investitionen	0	0	1.499.100	400.000,00	0	1.499.100			5Lie
	Ausgaben	0	0	1.499.100	400.000,00	0	1.499.100			
	UAB 8180 Zu-/Überschuss	1.570.000		260.000	117.281,00					
	Einnahmen	1.570.000		1.759.100	517.281,00					
	Ausgaben	0	0	1.499.100	400.000,00	0	1.499.100			
	AB 81 Zu-/Überschuss	1.570.000		260.000	117.281,00					

B. Vermögenshaushalt - Einzelpläne

Gemeinde **0 Sulzbach-Rosenberg**
 Einzelplan **8 WIRTSCHAFTLICHE UNTERNEHMEN, ALLG. GRUND- UND SONDERVERMÖGEN**
 Abschnitt **84 UNTERNEHMEN DER WIRTSCHAFTSFÖRDERUNG**
 U-Abschnitt **8400 UNTERNEHMEN DER WIRTSCHAFTSFÖRDERUNG**

Haushaltsstelle		Haushaltsansatz			Ergebnis der Jahresrechnung	Investitionen und Invest.- Förderungsmaßnahmen		Erläuterungen		
Nr.	Bezeichnung	2026	2026 Verpfl.-Erm.	2025		2024	Gesamt- ausgabebedarf	bisher bereitgestellt	Amt	DVM
1	2	3 EUR	4 EUR	5 EUR	6 EUR	7 EUR	8 EUR	9		
	Einnahmen									
	Einnahmen	0		0	0,00					
	Ausgaben									
	Ausgaben	0	0	0	0,00	0	0			
	UAB 8400 Zu-/Überschuss	0		0	0,00					
	Einnahmen	0		0	0,00					
	Ausgaben	0	0	0	0,00	0	0			
	AB 84 Zu-/Überschuss	0		0	0,00					

B. Vermögenshaushalt - Einzelpläne

Gemeinde **0 Sulzbach-Rosenberg**
 Einzelplan **8 WIRTSCHAFTLICHE UNTERNEHMEN, ALLG. GRUND- UND SONDERVERMÖGEN**
 Abschnitt **85 LAND- UND FORSTWIRTSCHAFTLICHE UNTERNEHMEN**
 U-Abschnitt **8500**

Haushaltsstelle		Haushaltsansatz			Ergebnis der Jahresrechnung	Investitionen und Invest- Förderungsmaßnahmen		Erläuterungen		
Nr.	Bezeichnung	2026	2026 Verpfl.-Erm.	2025		2024	Gesamt- ausgabebedarf	bisher bereitgestellt	Amt	DVM
1	2	3 EUR	4 EUR	5 EUR	6 EUR	7 EUR	8 EUR	9		
	Einnahmen									
	Einnahmen	0		0	0,00					
	Ausgaben									
.9320	ERWERB VON GRUNDSTÜCKEN	0	0	0	283.770,00	0	0	5Lie		
.9322	GRUNDERWERBS-NEBENKOSTEN	0	0	0	7.312,83	0	0	5Lie		
.9350	BEWEGLICHE SACHEN DES ANLAGEVERMÖGENS (AUSSTATTUNG, MASCHINEN)	0	0	0	1.180,00	0	0	1HA		
	Ausgaben	0	0	0	292.262,83	0	0			
	UAB 8500 Zu-/Überschuss	0		0	-292.262,83					
	Einnahmen	0		0	0,00					
	Ausgaben	0	0	0	292.262,83	0	0			
	AB 85 Zu-/Überschuss	0		0	-292.262,83					

B. Vermögenshaushalt - Einzelpläne

Gemeinde **0 Sulzbach-Rosenberg**
 Einzelplan **8 WIRTSCHAFTLICHE UNTERNEHMEN, ALLG. GRUND- UND SONDERVERMÖGEN**
 Abschnitt **88 ALLGEMEINES GRUNDVERMÖGEN**
 U-Abschnitt **8800 UNBEBAUTE GRUNDSTÜCKE**

Haushaltsstelle		Haushaltsansatz			Ergebnis der Jahresrechnung	Investitionen und Invest.-Förderungsmaßnahmen		Erläuterungen		
Nr.	Bezeichnung	2026	2026	2025		2024	Gesamt-ausgabebedarf	bisher bereitgestellt	Amt	DVM
1	2	3	4	5	6	7	8	9		
		EUR	EUR	EUR	EUR	EUR	EUR			
	Einnahmen									
.3400	VERKAUF VON GRUNDSTÜCKEN	20.000		20.000	33.921,00			5Lie		
.3500	HERSTELLUNGSBEITRAG WASSER	0		-----	-----			5Lie		
	Einnahmen	20.000		20.000	33.921,00					
	Ausgaben									
.9320	ERWERB VON GRUNDSTÜCKEN	0	0	610.000	427.373,00	24.000	5.153.289	5Lie	G9320	
.9322	GRUNDERWERBS-NEBENKOSTEN	47.000	0	70.000	13.550,79	3.200	320.469	5Lie	G9322	
.9400	DULTPLATZ	0	0	0	0,00	3.000	5.874	5Lie		
	Ausgaben	47.000	0	680.000	440.923,79	30.200	5.479.632			
	UAB 8800 Zu-/Überschuss	-27.000		-660.000	-407.002,79					

B. Vermögenshaushalt - Einzelpläne

Gemeinde **0 Sulzbach-Rosenberg**
 Einzelplan **8 WIRTSCHAFTLICHE UNTERNEHMEN, ALLG. GRUND- UND SONDERVERMÖGEN**
 Abschnitt **88 ALLGEMEINES GRUNDVERMÖGEN**
 U-Abschnitt **8810 BEBAUTE GRUNDSTÜCKE**

Haushaltsstelle		Haushaltsansatz			Ergebnis der Jahresrechnung	Investitionen und Invest.-Förderungsmaßnahmen		Erläuterungen		
Nr.	Bezeichnung	2026	2026	2025		2024	Gesamt- ausgabebedarf	bisher bereitgestellt	Amt	DVM
1	2	3	4	5	6	7	8	9		
		EUR	EUR	EUR	EUR	EUR	EUR			
	Einnahmen									
.3400	VERKAUF VON BEBAUTEN GRUNDSTÜCKEN	500		170.000	0,00					5Lie
.3611	STÄDTEBAUFÖRDERMITTEL SULZBACH	344.000		500.000	494.800,00					4DS
.3612	STÄDTEBAUFÖRDERMITTEL ROSENBERG	0		10.000	0,00					4DS
	Einnahmen	344.500		680.000	494.800,00					
	Ausgaben									
.9320	ERWERB VON GRUNDSTÜCKEN	0	0	100.000	0,00	0	100.000	5Lie	G9320	
.9322	GRUNDERWERBS-NEBENKOSTEN	0	0	6.000	739,60	0	6.000	5Lie	G9322	
.9325	Sanierung Bahnhof Sulzbach				0,00	0	0			Ende
.9400	SANIERUNGSTRÄGERHONORAR	30.000	0	30.000	7.289,81	0	30.000	4DS		
.9402	Sanierung Bahnhof Sulzbach	50.000	0	200.000	0,00	0	200.000	4HB1		
.9404	WEITERLEITUNG MIETEINNHAME KURZMÜHLE	40.000	0	25.000	33.995,68	0	25.000	5Lie		
	Ausgaben	120.000	0	361.000	42.025,09	0	361.000			
	UAB 8810 Zu-/Überschuss	224.500		319.000	452.774,91					

B. Vermögenshaushalt - Einzelpläne

Gemeinde **0 Sulzbach-Rosenberg**
 Einzelplan **8 WIRTSCHAFTLICHE UNTERNEHMEN, ALLG. GRUND- UND SONDERVERMÖGEN**
 Abschnitt **88 ALLGEMEINES GRUNDVERMÖGEN**
 U-Abschnitt **8811 NEUER KINDERGARTEN**

Haushaltsstelle		Haushaltsansatz			Ergebnis der Jahresrechnung	Investitionen und Invest.-Förderungsmaßnahmen		Erläuterungen		
Nr.	Bezeichnung	2026	2026	2025		2024	Gesamt- ausgabebedarf	bisher bereitgestellt	Amt	DVM
1	2	3	4	5	6	7	8	9		
	Einnahmen									
.3610	ZUSCHÜSSE	2.000.000		0	790.000,00					4DS
.3680	ZUSCHUSS KFW	0		0	574.670,30					4DS
	Einnahmen	2.000.000		0	1.364.670,30					
	Ausgaben									
.9400	NEUER KIGA (FREMDE TRÄGERSCHAFT)	4.096.100	0	150.000	41.786,30	0	150.000			4HB1
.9401	ZUFAHRT NEUER KIGA	0	0	0	4.265,37	0	0			4HB1
	Ausgaben	4.096.100	0	150.000	46.051,67	0	150.000			
	UAB 8811 Zu-/Überschuss	-2.096.100		-150.000	1.318.618,63					
	Einnahmen	2.364.500		700.000	1.893.391,30					
	Ausgaben	4.263.100	0	1.191.000	529.000,55	30.200	5.990.632			
	AB 88 Zu-/Überschuss	-1.898.600		-491.000	1.364.390,75					
	Einnahmen	3.934.500		2.459.100	2.410.672,30					
	Ausgaben	4.263.100	0	2.690.100	1.221.263,38	30.200	7.489.732			
	EP 8 Zu-/Überschuss	-328.600		-231.000	1.189.408,92					

B. Vermögenshaushalt - Einzelpläne

Gemeinde **0 Sulzbach-Rosenberg**
 Einzelplan **9 ALLGEMEINE FINANZWIRTSCHAFT**
 Abschnitt **90 STEUERN, ALLGEMEINE ZUWEISUNGEN, ALLGEMEINE UMLAGEN**
 U-Abschnitt **9000**

Haushaltsstelle		Haushaltsansatz			Ergebnis der Jahresrechnung	Investitionen und Invest.-Förderungsmaßnahmen		Erläuterungen		
Nr.	Bezeichnung	2026	2026	2025		2024	Gesamt-ausgabebedarf	bisher bereitgestellt	Amt	DVM
1	2	3	4	5	6	7	8	9		
		EUR	EUR	EUR	EUR	EUR	EUR			
	Einnahmen									
.3610	INVESTITIONS-PAUSCHALE	322.300		319.900	308.509,00					2Käm
.3611	ALLG. PAUSCHALE FÜR KOMM. INVESTITIONEN	657.000		-----	-----					2Käm
	ART. 12A FAG									
.3810	STABILISIERUNGSHILFEN	4.000.000		-----	-----					2St
	Einnahmen	4.979.300		319.900	308.509,00					
	Ausgaben	0	0	0	0,00	0	0			
	UAB 9000 Zu-/Überschuss	4.979.300		319.900	308.509,00					
	Einnahmen	4.979.300		319.900	308.509,00					
	Ausgaben	0	0	0	0,00	0	0			
	AB 90 Zu-/Überschuss	4.979.300		319.900	308.509,00					

B. Vermögenshaushalt - Einzelpläne

Gemeinde **0 Sulzbach-Rosenberg**
 Einzelplan **9 ALLGEMEINE FINANZWIRTSCHAFT**
 Abschnitt **91 SONSTIGE ALLGEMEINE FINANZWIRTSCHAFT**
 U-Abschnitt **9100**

Haushaltsstelle		Haushaltsansatz			Ergebnis der Jahresrechnung	Investitionen und Invest.-Förderungsmaßnahmen		Erläuterungen		
Nr.	Bezeichnung	2026	2026	2025		2024	Gesamt- ausgabebedarf	bisher bereitgestellt	Amt	DVM
1	2	3	4	5	6	7	8	9		
	Einnahmen									
.3000	ZUFÜHRUNG VOM VERWALTUNGSHAUSHALT (ohne Sonderrücklagen)	3.693.800		3.310.000	3.758.551,46					2Käm
.3100	ENTNAHMEN AUS RÜCKLAGEN (ohne Sonderrücklagen)	300.000		900.000	0,00					2Käm
.3776	Sonstige Einnahmen aus Krediten und inneren Darlehen bei sonstigen Maßnahmen	2.549.400		6.089.900	4.852.500,00					2Käm
.3777	Kreditaufnahmen zur Umschuldung bei sonstigen Maßnahmen	1.898.400		1.602.700	439.081,00					2Käm
	Einnahmen	8.441.600		11.902.600	9.050.132,46					
	Ausgaben									
.9000	Zuführung zum Verwaltungshaushalt (ohne Sonderrücklagen)	0	0	400.000	0,00	0	400.000			2Käm
.9100	Zuführung an Rücklagen (ohne Sonderrücklagen)	0	0	0	500.281,23	0	0			2Käm
.9710	LAND	2.200	0	2.100	2.176,98	0	2.100			2Käm
.9776	Ordentliche Tilgung bei sonstigen Maßnahmen. Kreditinstitute einschl. Sparkassen	2.673.900	0	3.250.000	3.389.885,50	0	3.250.000			2Käm
.9777	AO Tilgung und Umschuldungen sonstige Maßnahmen Kreditinstitute eins. Sparkassen	1.898.400	0	1.602.700	439.081,00	0	1.602.700			2Käm
.9910	ABLÖSUNG VON DAUERLASTEN MAGRAL	400.000	0	-----	-----	0	0			2Käm
	Ausgaben	4.974.500	0	5.254.800	4.331.424,71	0	5.254.800			
	UAB 9100 Zu-/Überschuss	3.467.100		6.647.800	4.718.707,75					
	Einnahmen	8.441.600		11.902.600	9.050.132,46					
	Ausgaben	4.974.500	0	5.254.800	4.331.424,71	0	5.254.800			
	AB 91 Zu-/Überschuss	3.467.100		6.647.800	4.718.707,75					

B. Vermögenshaushalt - Einzelpläne

Gemeinde **0 Sulzbach-Rosenberg**
 Einzelplan **9 ALLGEMEINE FINANZWIRTSCHAFT**
 Abschnitt **92 ABWICKLUNG VORJAHRE**
 U-Abschnitt **9200**

Haushaltsstelle		Haushaltsansatz			Ergebnis der Jahresrechnung	Investitionen und Invest- Förderungsmaßnahmen		Erläuterungen		
Nr.	Bezeichnung	2026	2026 Verpfl.-Erm.	2025		2024	Gesamt- ausgabebedarf	bisher bereitgestellt	Amt	DVM
1	2	3 EUR	4 EUR	5 EUR	6 EUR	7 EUR	8 EUR	9		
	Einnahmen									
	Einnahmen	0		0	0,00					
	Ausgaben									
	Ausgaben	0	0	0	0,00	0	0			
	UAB 9200 Zu-/Überschuss	0		0	0,00					
	Einnahmen	0		0	0,00					
	Ausgaben	0	0	0	0,00	0	0			
	AB 92 Zu-/Überschuss	0		0	0,00					
	Einnahmen	13.420.900		12.222.500	9.358.641,46					
	Ausgaben	4.974.500	0	5.254.800	4.331.424,71	0	5.254.800			
	EP 9 Zu-/Überschuss	8.446.400		6.967.700	5.027.216,75					

*** Ende der Liste "B. Vermögenshaushalt - Einzelpläne" ***

Sammelnachweis für persönliche Ausgaben

Gesamtansätze der Personalausgaben - lt. aufgliederter Sammelnachweise

		HHAnsatz 2026	RE 2025	RE 2024
0000.	Gemeindeorgane	406.300	388.426	345.354
0200.	Hauptverwaltung	1.105.900	1.037.070	741.703
0230.	Rechtsamt	424.600	370.383	334.571
0300.	Finanzverwaltung	902.900	954.740	901.940
0350.	Liegenschaftsverwaltung	347.800	334.139	301.681
0500.	Besondere Dienststellen der allg. Verwaltung	165.300	134.737	124.827
0520.	Wahlen	21.300	7.750	14.650
0800.	Einrichtungen u. Maßnahmen f. Verwaltungsangeh.	133.000	124.812	3.845
1000.	Polizei	0	4.608	5.446
1100.	Öffentliche Ordnung	631.900	603.269	654.002
1101.	Kommunale Verkehrsüberwachung	75.200	73.123	71.705
1300.	Brandschutz	13.000	322.274	271.590
1301.	Brandschutz Sulzbach	132.200	0	0
1302.	Brandschutz Rosenberg	166.000	0	0
1303.	Brandschutz Siebeneichen	1.000	0	0
1304.	Brandschutz Großalbershof	1.000	0	0
1400.	Katastrophenvorsorge	83.500	0	0
2110.	Jahn-Volksschule	213.700	205.841	203.386
2111.	Pestalozzi-Volksschule	232.000	210.035	219.733
2130.	Mittelschule	406.000	392.713	379.238
3210.	Stadtarchiv	136.800	129.534	209.011
3211.	Stadtmuseum	155.100	141.645	117.994
3212.	Museum Alte Hofapotheke	0	652	1.133
3213.	Seidel-Anwesen	6.200	5.845	4.070
3320.	Bergknappenkapelle	0	17.621	22.744
3330.	Städt. Sing- und Musikschule	850.800	820.037	789.819
3400.	Heimat- und sonstige Kulturpflege	244.600	259.356	300.154
3403.	Annabergfest	2.000	1.860	1.778
3404.	Naturschutz und Landschaftspflege	3.700	3.916	4.275
3520.	Öffentliche Büchereien	255.600	247.116	233.817
4000.	Verwaltung der soz. Angelegenheiten	155.800	105.387	83.453
4600.	Sonst. Einrichtungen der Jugendhilfe	153.800	149.408	142.452
4640.	Kindergarten "An der Point"	753.000	722.556	674.923
5700.	Schwimmbad	272.900	257.827	349.293
5800.	Park- und Gartenanlagen	1.068.300	1.007.421	995.564
6000.	Bauverwaltung	1.305.700	1.260.114	1.053.378
6120.	Untere Bauaufsicht	111.400	69.254	113.895
6150.	Städtebaul. Sanierungs- u. Entwicklungsmaßnahmen	107.300	104.452	99.711
6200.	Sozialer Wohnungsbau	0	0	8.444
6300.	Gemeindestraßen	71.500	5.481	66.381
7000.	Abwasserbeseitigung	640.100	606.733	586.386
7500.	Bestattungswesen	404.200	393.811	353.822
7510.	Bestattungswesen gewerblich	165.700	161.298	158.609
7700.	Bauhof	2.274.800	2.206.787	2.071.039
7900.	Fremdenverkehr, sonst. Förderung von Wirtschaft	1.900	25.987	40.643
7910.	Sonst. Förderung von Wirtschaft u. Verkehr	58.600	55.490	50.216
8500.	Land- u. forstwirtschaftliche Unternehmen	6.400	-8.449	5.785
8810.	Bebaute Grundstücke	2.900	1.629	1.556
xxxx	Künstlersozialkasse alle Bereiche	3.800	2.783	4.146
		14.675.500	13.919.472	13.118.164

Zusammenstellung der untergliederten Sammelnachweise

für Dienstbezüge, Entschädigung ehrenamtliche Tätigkeiten, Beschäftigungsentgelte, Zuwendungen früherer Bedienstete, Künstlersozialkasse, Beihilfen, Personalnebenausgaben (Mittel Gemeinschaftspflege)

Bezeichnung	2026 Ansatz	2025 vorl. Rechnung	2024 Rechnung
lt. untergliederter SN:			
Dienstbezüge (ohne Grupp. 4160)	10.296.500	9.785.938	9.418.969
Sozialversicherung	2.040.500	1.947.091	1.747.459
Versorg. Verbandsumlage, Zusatzversorgung	1.646.300	1.529.954	1.484.945
	13.983.300	13.262.983	12.651.373
0000.4000 ehrenamtl. Tätigkeit (Stadtrat)	145.000	140.781	125.235
0520.4000 " Wahlen	21.300	7.750	14.650
1300.4000 "	13.000	12.304	14.183
3320.4160 Beschäftigungsentgelte	0	1.600	
3400.4160 "	3.500	3.420	3.420
3404.4160 "	3.600	3.420	3.420
3330.4480 Künstlersozialkasse	100	56	57
3400.4480 "	2.000	1.612	2.402
3405.4480 "	800	760	200
3406.4480 "	100	0	11
3407.4480 "	200	146	195
3408.4480 "	0	0	239
3650.4480 "	100	0	128
5700.4480 "	100	0	5
5804.4480 "	0	0	17
7900.4480 "	200	185	892
3210.4480 "	100	15	
4700.4480 "	100	9	
0200.4500 Beihilfen	369.000	359.619	111.335
0300.4500 "	0	0	21.388
0350.4500 "	0	0	30.591
1100.4500 "	0	0	43.240
4000.4500 "	0	0	11.126
6000.4500 "	0	0	76.244
7700.4500 "	0	0	3.968
0800.4600 Personalnebenausgaben	133.000	124.812	3.845
	14.675.500	13.919.472	13.118.164

Sammelnachweis für persönliche Ausgaben

Beamte - Versorgung der Beamten

Nr.	Haushaltsstelle	Dienstbezüge	Versorgungsver-	Summen im
		.410	bandsumlage	Haushaltsplan
		€	€	2026
				€
0000	Gemeindeorgane	133.300,00 €	123.800,00	257.100,00
0200	Hauptverwaltung	7.000,00 €	6.400,00	13.400,00
0230	Rechtsamt	151.000,00 €	140.200,00	291.200,00
0300	Finanzverwaltung / EDV	84.400,00 €	78.400,00	162.800,00
0350	Liegenschaften	90.600,00 €	84.100,00	174.700,00
1100	Öffentliche Ordnung	83.800,00 €	77.800,00	161.600,00
3210	Stadtarchiv	70.300,00 €	65.300,00	135.600,00
3400	Kultur	1.000,00 €	900,00	1.900,00
4000	Verwaltung der sozialen Angelegenheiten	41.200,00 €	38.300,00	79.500,00
6000	Bauverwaltung	221.000,00 €	205.300,00	426.300,00
6120	Untere Bauaufsicht	1.000,00 €	900,00	1.900,00
7700	Bauhof	54.900,00 €	51.000,00	105.900,00
7900	Fremdenverkehr	1.000,00 €	900,00	1.900,00
7910	Wirtschaftsförderung	30.400,00 €	28.200,00	58.600,00
		970.900,00 €	901.500,00	1.872.400,00
		970.900,00		1.872.400,00

Sammelnachweis für persönliche Ausgaben					
Tariflich Beschäftigte					
Nr.	Haushaltsstelle	Vergütungen	Sozialversicherg. AG-Beitrag	Zusatzversorgung +Umlage / Pausch Steuer	Summen im Haushaltsplan
		.414 €	.444 €	.434 €	2025 €
0000	Gemeindeorgane	0,00	4.200,00	0,00	4.200,00
0200	Hauptverwaltung	558.000,00	120.000,00	45.500,00	723.500,00
0230	Rechtsamt	103.000,00	22.200,00	8.200,00	133.400,00
0300	Finanzverwaltung	571.000,00	125.100,00	44.000,00	740.100,00
0350	Liegenschaftsverwaltung	133.400,00	29.300,00	10.400,00	173.100,00
0500	Besondere Dienststellen der allgem. Verw.	129.500,00	26.400,00	9.400,00	165.300,00
1100	Öffentliche Ordnung	363.000,00	79.000,00	28.300,00	470.300,00
1101	Kommunale Verkehrsüberwachung	57.900,00	12.800,00	4.500,00	75.200,00
1300	Brandschutz	0,00	0,00	0,00	0,00
1301	Brandschutz Sulzbach	102.900,00	20.300,00	9.000,00	132.200,00
1302	Brandschutz Rosenberg	130.700,00	25.800,00	9.500,00	166.000,00
1303	Brandschutz Siebeneichen	1.000,00	0,00	0,00	1.000,00
1304	Brandschutz Großalbershof	1.000,00	0,00	0,00	1.000,00
1400	Katastrophenvorsorge	63.000,00	14.500,00	6.000,00	83.500,00
2110	Jahn-Volksschule	160.000,00	38.200,00	15.500,00	213.700,00
2111	Pestalozzi-Volksschule	175.000,00	42.500,00	14.500,00	232.000,00
2130	Mittelschule	307.000,00	75.000,00	24.000,00	406.000,00
3210	Stadtarchiv	900,00	200,00	100,00	1.200,00
3211	Stadtmuseum	117.000,00	28.500,00	9.600,00	155.100,00
3212	Museum Alte Hofapotheke	0,00	0,00	0,00	0,00
3213	Seidel-Anwesen	4.600,00	1.200,00	400,00	6.200,00
3320	Bergknappenkapelle	0,00	0,00	0,00	0,00
3330	Städt. Sing- und Musikschule	655.600,00	143.200,00	52.000,00	850.800,00
3400	Heimatpflege	184.500,00	40.500,00	14.200,00	239.200,00
3403	Annabergfest	1.600,00	400,00	0,00	2.000,00
3404	Naturschutz u. Landschaftspflege	0,00	100,00	0,00	100,00
3520	Öffentliche Büchereien	197.000,00	43.000,00	15.600,00	255.600,00
4000	Sozialamt	58.800,00	13.000,00	4.500,00	76.300,00
4600	Jugendfreizeitstätte	118.000,00	26.600,00	9.200,00	153.800,00
4640	Kindergarten	578.100,00	127.500,00	47.400,00	753.000,00
5700	Schwimmbad	212.600,00	43.400,00	16.900,00	272.900,00
5800	Park- und Gartenanlagen	825.400,00	179.300,00	63.600,00	1.068.300,00
5900	Sonst. Erholungseinrichtungen	0,00	0,00	0,00	0,00
6000	Bauverwaltung	682.000,00	142.600,00	54.800,00	879.400,00
6120	Untere Bauaufsicht	86.400,00	16.400,00	6.700,00	109.500,00
6150	Städtebaul. San. u. Entwicklungsmaßnahmen	82.500,00	18.200,00	6.600,00	107.300,00
6200	Wohnungsbauförderung u. Wohnungsfürsorge	0,00	0,00	0,00	0,00
6300	Gemeindestraßen	54.500,00	12.000,00	5.000,00	71.500,00
7000	Abwasserbeseitigung	489.000,00	109.100,00	42.000,00	640.100,00
7500	Bestattungswesen	312.400,00	67.600,00	24.200,00	404.200,00
7510	Bestattungswesen gewerblich	128.400,00	27.100,00	10.200,00	165.700,00
7700	Bauhof	1.673.500,00	363.000,00	132.400,00	2.168.900,00
8500	Land- u. forstwirtschaftl. Unternehmen	4.200,00	1.700,00	500,00	6.400,00
8810	Bebaute Grundstücke	2.200,00	600,00	100,00	2.900,00
		9.325.600,00	2.040.500,00	744.800,00	12.110.900,00

Stadt Sulzbach-Rosenberg
- Personalamt -

**Haushaltsrechtlicher Stellenplan
für Beamte und Arbeitnehmer
gemäß § 6 KommHV**

Vorbemerkungen

1. Die Planstellen der Beamten der 1. bis 4. Qualifikationsebene sowie der Arbeitnehmer sind mit den besoldungs- bzw. tarifrechtlich vorgeschriebenen Stellenzulagen bzw. -zuschlägen ausgestattet.
2. Für die im Stellenplan / in der Stellenübersicht ausgewiesenen Planstellen sind Haushaltsmittel zur Verfügung gestellt.
3. Auf die Erläuterungen (Vermerke) wird verwiesen.

92237 Sulzbach-Rosenberg, 18.02.2026
Sachlich richtig und festgestellt:


Stefan Frank
1. Bürgermeister


Harald Mizler
Referatsleiter I

I. Stellenplan

Stadt Sulzbach-Rosenberg

1. Beamte

1.1 Stadtverwaltung

Wahlbeamte und sonstige Beamte (Amtsbezeichnung)	Besoldungsgruppe	Zahl der Stellen 2026			Zahl der Stellen 2025	Zahl der tatsächlich besetzten Stellen am 30. Juni 2025	Erläuterungen
		insgesamt	darunter				
			mit Amtszulage	bei Stellenobergrenzen nicht berücksichtigt			
1	2	3	4	5	6	7	8
Wahlbeamte	B 3	1	-	-	1	1	
sonstige Beamte							
4. Qualifikationsebene	A 16	-	-	-	-	-	
	A 15	-	-	-	1	1	
	A 14	-	-	-	-	-	
	A 13	1	-	-	-	-	
3. Qualifikationsebene	A 13	4	1*	-	4	4	* Amtszulage nach Anlage 1 BayBesG (Fußnote 9 zur BesGr. A, Anl. 4 BayBesG)
	A 12	2	-	-	1	1	
	A 11	2	-	-	2	2	
	A 10	-	-	-	1	1	
	A 9	-	-	-	-	-	
2. Qualifikationsebene	A 9	3	-	-	3	3	** Amtszulagen nach Anlage 1 BayBesG (Fußnote 3 zur BesGr. A, Anl. 4 BayBesG)
	A 8	1	-	-	2	2	
	A 7	-	-	-	-	-	
	A 6	-	-	-	-	-	
Insgesamt		14	1	0	15	15	

I. Stellenplan

Stadt Sulzbach-Rosenberg

1. Beamte

1.2 Stadtwerke

Wahlbeamte und sonstige Beamte (Amtsbezeichnung)	Besoldungsgruppe	Zahl der Stellen 2026			Zahl der Stellen 2025	Zahl der tatsächlich besetzten Stellen am 30. Juni 2025	Erläuterungen
		insgesamt	darunter				
			mit Amtszulage	bei Stellenobergrenzen nicht berücksichtigt			
1	2	3	4	5	6	7	8
Wahlbeamte	B 3	-	-	-	-	-	
	B 2	-	-	-	-	-	
sonstige Beamte							
4. Qualifikationsebene	A 16	-	-	-	-	-	
	A 15	-	-	-	-	-	
	A 14	-	-	-	-	-	
	A 13	-	-	-	-	-	
3. Qualifikationsebene	A 13	-	-	-	-	-	
	A 12	-	-	-	-	-	
	A 11	-	-	-	-	-	
	A 10	-	-	-	-	-	
	A 9	-	-	-	-	-	
2. Qualifikationsebene	A 9	-	-	-	-	-	
	A 8	-	-	-	-	-	
	A 7	-	-	-	-	-	
	A 6	-	-	-	-	-	
Insgesamt		0	0	0	0	0	

Stellenplan 2026

1.3 Aufteilung der Stellen nach der Gliederung des Haushaltsplans Beamte

Abschnitt Uabschnitt	Bezeichnung	Ref.	Anzahl Besch.	KWB	4. Qualifikationsebene				3. Qualifikationsebene					2. Qualifikationsebene					Erläuterungen	
					B 3	A 16	A 15	A 14	A 13	A 13 mit Amts- zulage*	A 13	A 12	A 11	A 10	A 9	A 9 mit Amts- zulage**	A 9	A 8		A 7
1. Stadtverwaltung																			298	
0000	Gemeindeorgane	-	1	1	-	-	-	-	-	-	-	-	-	-	-	-	-	-		
0200	Hauptverwaltung	I	0	-	-	-	-	-	-	-	-	-	-	-	-	-	-	-		
0230	Rechtsamt	I	2	-	-	-	1	-	-	-	1	-	-	-	-	-	-	-		
0300	Finanzverwaltung	II	1	-	-	-	-	-	1	-	-	-	-	-	-	-	-	-		
0350	Wirtschaftsf. u.Liegenschaften	V	2	-	-	-	-	-	1	-	-	-	-	-	-	1	-	-		
0500	Standesamt	III	0	-	-	-	-	-	-	-	-	-	-	-	-	-	-	-		
1100	Öffentliche Ordnung	III	1	-	-	-	-	-	1	-	-	-	-	-	-	-	-	-		
3210	Stadtarchiv	I	1	-	-	-	-	-	-	1	-	-	-	-	-	-	-	-		
3400	Heimat- u. sonst. Kulturpflege	I	0	-	-	-	-	-	-	-	-	-	-	-	-	-	-	-		
4000	Verw. d. soz. Angelegenheiten	III	1	-	-	-	-	-	-	-	-	-	-	-	1	-	-	-		
6000	Bauamt Techn./Verw.	IV	4	-	-	-	-	1	-	1	1	-	-	-	1	-	-	-		
6120	Untere Bauaufsicht	IV	0	-	-	-	-	-	-	-	-	-	-	-	-	-	-	-		
7700	Städt. Bauhof	IV	1	-	-	-	-	-	-	-	-	-	-	-	1	-	-	-		
	Gesamt:		14	1	0	0	0	1	1	3	2	2	0	0	0	3	1	0		0
2. Stadtwerke		VI	-	-	-	-	-	-	-	-	-	-	-	-	-	-	-	-		* Amtszulage nach Anlage 1 BayBesG (Fußnote 9 zur BesGr. A, Anl. 4 BayBesG)
Insgesamt:			14	1	0	0	0	1	1	3	2	2	0	0	0	3	1	0		0

2.1 Arbeitnehmer der Stadtverwaltung, soweit nicht Sozial- oder Erziehungsdienst

Entgeltgruppe nach TVöD	Zahl der Stellen 2026	Zahl der Stellen 2025	Zahl der tatsächlich besetzten Stellen am 30. Juni 2025	Erläuterungen
1	2	3	4	5
15	-	-	-	
14	-	-	-	
13	-	-	-	
12	7	6	4	
11	3	4	4	
10	11	12	13	
9c	5	5	4	
9b	33	32	32	
9a	14	17	17	
8	6	5	6	
7	21	23	24	
6	41	41	39	
5	19	18	18	
4	8	8	8	
3	7	7	7	
2	31	31	31	
1	17	20	20	
Pauschale	1	1	1	
Insgesamt	224	230	228	

2.2 Arbeitnehmer der Stadtverwaltung im Sozial- oder Erziehungsdienst

Entgeltgruppe nach TVöD	Zahl der Stellen 2026	Zahl der Stellen 2025	Zahl der tatsächlich besetzten Stellen am 30. Juni 2025	Erläuterungen
1	2	3	4	5
S 18	-	-	-	
S 17	-	-	-	
S 16	-	-	-	
S 15	-	-	-	
S 14	-	-	-	
S 13	1	2	2	
S 12	-	-	-	
S 11b	1	1	1	
S 11a	-	-	-	
S 10	-	-	-	
S 9	1	1	1	
S 8b	3	2	2	
S 8a	4	3	3	
S 7	-	-	-	
S 6	-	-	-	
S 5	-	-	-	
S 4	-	-	-	
S 3	4	4	4	
S 2	1	1	1	
Insgesamt	15	14	14	

2.3 Arbeitnehmer der Stadtwerke, soweit nicht Sozial- oder Erziehungsdienst

Entgeltgruppe nach TVöD	Zahl der Stellen 2026	Zahl der Stellen 2025	Zahl der tatsächlich besetzten Stellen am 30. Juni 2025	Erläuterungen
1	2	3	4	5
15	-	-	-	
14	-	-	-	
13	-	-	-	
12	-	1	1	
11	2	2	1	
10	-	-	-	
9c	-	-	-	
9b	2	2	1	
9a	-	-	1	
8	-	-	-	
7	3	3	3	
6	7	7	5	
5	1	1	2	
4	-	-	-	
3	-	-	-	
2	1	1	1	
1	-	-	-	
Insgesamt	16	17	15	

II. Übersicht über die Bediensteten in Ausbildung

Stadtverwaltung

Bezeichnung: Vergütung	Art der Vergütung	vorgesehen 01.09.2026	beschäftigt 30.06.2025	Erläuterungen
1	2	3	4	5
Anwärter/in:				
1. Qualifikationsebene	Anwärterbezüge	0	0	
2. Qualifikationsebene	Anwärterbezüge	0	0	
3. Qualifikationsebene	Anwärterbezüge	1	0	
4. Qualifikationsebene	Anwärterbezüge	0	0	
Auszubildende:				
Verwaltungsfachangestellte/r	TVAöD	0	2	
Kauffrau Freizeit u. Touristik	TVAöD	0	0	
Gärtner/in, GaLaBau	TVAöD	1	0	
Informatikkaufmann/frau	TVAöD	0	0	
Straßenwärter/in	TVAöD	1	1	
Kfz-Mechatroniker/in	TVAöD	0	0	
Bestattungsfachkraft	TVAöD	0	0	
Umwelttechnologe - Abwasser	TVAöD	1	0	
Vorpraktikant/in	Prakt.-Richtl.	0	0	
Berufspraktikant/in	TVPöD	0	0	
Insgesamt:		4	3	

Stadtwerke


Bezeichnung: Vergütung	Art der Vergütung	vorgesehen 01.09.2026	beschäftigt 30.06.2025	Erläuterungen
1	2	3	4	5
Anwärter/in:				
1. Qualifikationsebene	Anwärterbezüge	0	0	
2. Qualifikationsebene	Anwärterbezüge	0	0	
3. Qualifikationsebene	Anwärterbezüge	0	0	
4. Qualifikationsebene	Anwärterbezüge	0	0	
Auszubildende:				
Kauffrau/mann f. Büromanag.	TVAöD	0	1	
Umwelttechnologe/in	TVAöD	0	0	
Insgesamt:		0	1	

III. Übersicht über sonstige zu zahlende Entgelte 2026

8	Feuerwehrkommandanten und -stellvertreter (monatliche Abrechnung)
30	Verdienstausfallvergütungen für Einsatzpersonen der FF -schwankend - (je nach Anfall)
23	Versorgungsempfänger (monatliche Abrechnung durch den Bayerischen Versorgungsverband)
24	Mitglieder des Stadtrates (Aufwandsentschädigungen und Sitzungsgelder, die monatlich gezahlt werden)
2	Aufwandsentschädigungen (monatliche Auszahlung an den Stadtheimatspfleger und Umweltschutzbeauftragten)
0	Freiwilliges Soziales Jahr (Abrechnung durch das Bayerische Rote Kreuz)
4	Erstes Bayerisches Schulmuseum
7	Literaturarchiv
2	Umwelt und Service GmbH (USG)
2	Gründerzentrum Sulzbach-Rosenberg
2	Bürgerspital

104,00 Insgesamt

IV. Zusammenstellung Vollkraftzahlen 2026

Stadtverwaltung			TZ-Faktor	
2026	2025		2026	2025
14	15	Beamte	12,58	13,18
224	230	Beschäftigte	151,62	154,62
15	14	Beschäftigte im Sozial- und Erziehungsdienst	12,79	11,05
253	259	Insgesamt	176,99	178,84
Stadtwerke			TZ-Faktor	
2026	2025		2026	2025
0	0	Beamte	0	0,00
16	17	Arbeitnehmer	12,05	13,33
17		Insgesamt	12,05	13,33
Für die Richtigkeit: 18.02.2026				
 Maul Verwaltungsfachwirt				



WIRTSCHAFTSPLAN

der

**STADTWERKE
SULZBACH-ROSENBERG**

für das

Wirtschaftsjahr 2026

VORBERICHT

zum

WIRTSCHAFTSPLAN

der

STADTWERKE SULZBACH-ROSENBERG

für das **WIRTSCHAFTSJAHR 2026**

Für die Aufstellung des Wirtschaftsplans 2026 gelten die Vorschriften der Eigenbetriebsverordnung (EBV) und die Verwaltungsvorschriften zur Eigenbetriebsverordnung (VVEBV).

Der Wirtschaftsplan besteht aus dem Erfolgsplan und dem Vermögensplan (§ 13 Abs. 1 EBV).

Bezüglich des Stellenplans und der Stellenübersicht gemäß § 16 EBV darf auf die Ausführung im Haushaltsplan der Stadt verwiesen werden.

Der Finanzplan mit dem Investitionsprogramm (§ 17 EBV) ist Bestandteil des Wirtschaftsplans.

Die Daten des Erfolgsplans 2026 beinhalten den Betrieb der Wasserversorgung, der Schlossgarage, eigene Photovoltaikanlagen und das Nebengeschäft der Werke.

Wichtigste Ergebnisse und Erkenntnisse des Erfolgs- und Vermögensplans

A. Erfolgsplan

- **Einnahmen**

Für das Wirtschaftsjahr 2026 werden Einnahmen in Höhe von 2.512 TEUR angesetzt. Diese gliedern sich in Umsatzerlöse (2.437 TEUR), Erträge (12,5 TEUR) sowie aktivierte Eigenleistungen (63 TEUR).

Die Umsatzerlöse resultieren überwiegend aus Einnahmen aus Wassergebühren, welche sich in Verbrauchs- und Grundgebühren gliedern. Für das Planjahr wird von einer verkauften Wassermenge von 927,5 Tm³ ausgegangen. Diese zugrunde gelegte Absatzmenge basiert auf den prognostizierten Werten der Gebührenkalkulation für die Jahre 2026 bis 2029. Hierbei wurde ein gemittelter Wert herangezogen, um eine stabile und realistische Planungsgrundlage für die kommenden Wirtschaftsjahre zu schaffen. Dies stellt allerdings nur eine statistische Annahme dar. Der Wasserverbrauch unterliegt naturgemäß externen Einflussfaktoren, wie langhaltenden Trockenphasen oder feuchten Sommermonate. Weiterhin können auch Veränderungen im Verbrauchsverhalten auftreten. Aufgrund der Erhöhung der Wassergebühren von 1,18 EUR (netto) auf 1,81 EUR (netto) zum 01.01.2026 werden Umsatzerlöse aus der Verbrauchsgebühr in Höhe von rund 1.679 TEUR erwartet. Für Grundgebühren werden 351,5 TEUR veranschlagt. Pauschale Wasseranschlüsse belaufen sich auf insgesamt 8 TEUR.

Die Erlöse aus Kostenerstattungen für Maßnahmen an Hausanschlussleitungen sind auftragsabhängig, was bedeutet, dass die Höhe der Erstattungen von den individuellen Maßnahmen abhängt. Diese Erlöse entstehen, wenn Abnehmer für spezifische Maßnahmen wie Reparaturen, Erneuerungen und Umverlegungen oder die Behebung von Schäden an ihren Hausanschlussleitungen auf Privatgrund satzungsgemäß die Kosten übernehmen müssen. Die genaue Höhe variiert je nach Umfang, Art der durchgeführten Arbeiten sowie den auftretenden Schäden. In der Planung wurden diese Erstattungen auf Basis durchschnittlicher Werte in Höhe von 50 TEUR angesetzt.

Bei den Leistungen im Nebengeschäft des Eigenbetriebs wird von Erlösen in Höhe von rund 80 TEUR ausgegangen. Dieser Bereich umfasst Erlöse aus Installations-Dienstleistungen (Hydrantenwartungen, Pflege der Zierbrunnen, u.ä.), Erlöse aus dem Wartungsvertrag mit der Danpower GmbH und Erlöse aus der Buchführungsabwicklung für Unternehmen mit städtischer Beteiligung.

Die Einnahmen aus Parkgebühren für die Benutzung der Schlossgarage werden mit Umsatzerlösen in Höhe von 93 TEUR angesetzt.

Hinsichtlich der Stromeinspeisung der Photovoltaikanlagen beziffern sich die daraus resultierenden Erlöse auf 30 TEUR .

Für den Posten der Verwaltungskostenumlagen werden 88 TEUR veranschlagt.

Alle weiteren Posten der Umsatzerlöse orientieren sich an den Vorjahreswerten.

Ergänzend dazu bilden die aktivierten Eigenleistungen eine weitere Säule der Einnahmen. Hierbei handelt es sich um selbst erbrachte Leistungen, welche sich aus Lohnkosten, Lohngemeinkosten sowie Materialgemeinkosten zusammensetzen und im Rahmen der Herstellung von Anlagevermögen aktiviert werden. Dies betrifft insbesondere die Leistungen des eigenen Personals bei Netzerweiterungs- und Netzerneuerungsmaßnahmen. Korrespondierend mit den geplanten Maßnahmen werden für das Planjahr 63 TEUR veranschlagt.

Weiterhin sind sonstige betriebliche Erträge zu erwarten. Neben mehreren kleinen Positionen wird die Stromsteuererstattung ca. 11 TEUR betragen.

Die Säumniszuschläge aus dem Mahnverfahren in Höhe von insgesamt 1 TEUR sind in den sonstigen Zinsen und ähnlichen Erträgen enthalten.

• **Ausgaben**

Für das Planjahr 2026 wurden insgesamt 2.431 TEUR an Ausgaben veranschlagt.

Die Aufwendungen für Roh-, Hilfs- und Betriebsstoffe sowie die Aufwendungen für bezogene Leistungen summieren sich auf insgesamt 343 TEUR.

Darin sind 145 TEUR für Unterhaltsmaßnahmen am Rohrleitungsnetz und dessen Substanzerhalt sowie für die Reparatur von Rohrbrüchen eingeplant. Stromkosten für die Anlagen der Wasserversorgung (Brunnen, Hochbehälter) wurden mit 111 TEUR angesetzt. Für die Schlossgarage wird mit Energiekosten in Höhe von rund 16 TEUR gerechnet. Für den laufenden Betrieb und Unterhalt werden 15 TEUR und für Treibstoffe 10 TEUR veranschlagt. Die Materialentnahmen beziffern sich auf rund TEUR 24.

Die Planung der Personalkosten orientiert sich an der notwendigen Vorhaltung von Fachkräften, um die Versorgungssicherheit des Eigenbetriebs sowie die Sicherstellung eines Bereitschaftsdienstes dauerhaft zu gewährleisten. Die Ansätze berücksichtigen dabei sowohl die tariflichen Entwicklungen als auch den steigenden Bedarf an spezialisiertem Personal. Es wird mit 1.238 TEUR geplant.

Infolge der geplanten umfangreichen Investitionstätigkeiten bewegen sich die Abschreibungen auf einem Niveau von rund 379 TEUR. Sonderabschreibungen wurden nicht eingeplant.

Die sonstigen betrieblichen Aufwendungen beziffern sich im Planjahr auf rd. 390 TEUR. Hierin enthalten sind:

- Sämtlichen Kosten aus dem laufenden Betrieb vor allem Wartungskosten, Instandhaltung und Reparaturen sowie laufende KFZ-Betriebskosten (102 TEUR)
- Sonstige Abgaben, die vor allem das Wasserentnahmeentgelt beinhalten (53 TEUR)
- Aufwendungen für Lizenzen und Konzessionen sowie EDV-Kosten (44 TEUR)
- Verwaltungskostenbeiträge an die Stadt (33 TEUR)
- Betriebskosten Gas, Strom, Wasser (20,5 TEUR) für die Betriebsgebäude am ‚Annabergweg‘ und ‚Zum Pumpenhaus‘
- Verschiedene Versicherungen (19,5 TEUR)
- Aus- und Fortbildungskosten (15 TEUR)
- Abschluss- und Prüfungskosten (10 TEUR)

- Abfallbeseitigung (8 TEUR); hier insbesondere die turnusmäßige Reinigung eines Filterbeckens
- Verschiedener Betriebsbedarf (TEUR 8); insbesondere Arbeitskleidung

Die Zinsaufwendungen beinhalten den Zinsaufwand der Bestandskredite (72 TEUR) sowie die Verzinsung des Betriebsgebäudes und den Zinsaufwand aus der Abzinsung von Rückstellungen (2 TEUR).

Alle sonstigen, hier nicht explizit aufgeführten Posten, können den Erläuterungen zum Erfolgsplan entnommen werden.

- **Fazit**

Der Erfolgsplan 2026 schließt mit einem Jahresüberschuss von 81 TEUR für den gesamten Eigenbetrieb. Vorrangig ergibt sich der Gewinn aufgrund der Neukalkulation der Wassergebühren für die Jahre 2026 bis 2029. Er ist daher nur temporär zu betrachten, da dieser im weiteren Planungszeitraum sukzessive aufgezehrt wird, um über die vollen vier Jahre eine Kostendeckung ohne Überdeckung zu erreichen.

Hinsichtlich des Betriebszweigs der ‚Schlossgarage‘ stellt sich das Jahresergebnis aufgrund des Ungleichgewichts zwischen Unterhaltungskosten und den erzielbaren Einnahmen weiterhin defizitär dar.

Abgerundet wird das Ergebnis durch kleinere Überschüsse im Betriebszweig ‚Photovoltaik‘ sowie des Nebengeschäfts.

B. Vermögensplan

- **Einnahmen**

Die Finanzierung der Ausgaben im Vermögensplan 2026 erfolgt durch die folgenden, verfügbaren Mittel:

- Freiwerdende Mittel aus der Finanzierung der Abschreibung	379 TEUR
- Herstellungsbeiträge Wasserversorgung	30 TEUR
- Auflösung der Baukostenzuschüsse	- 31 TEUR
- Entnahmen aus langfristigen Rückstellungen (Altersteilzeit)	- 59 TEUR
- GuV-Ergebnis	81 TEUR
- Kreditaufnahmen	746 TEUR
- Entnahme aus Rücklagen (Finanzierung durch Eigenmittel)	152 TEUR
- Verlustausgleich 2020 durch Haushalt der Stadt	156 TEUR

- **Ausgaben**

Die wesentlichen Ausgaben des Vermögensplans umfassen Investitionsmaßnahmen in das Wasserleitungsnetz in Höhe von 690 TEUR. Die Maßnahmen konzentrieren sich neben der in Zusammenarbeit mit der Stadt Sulzbach-Rosenberg geplanten ‚Czeikestraße‘ (Kanalsanierung) auf

neuralgische Bereiche rund um die Wasserrohrbrüche des vergangenen und laufenden Jahres sowie auf die Fertigstellung und Weiterführung von Maßnahmen aus dem Vorjahr. Alle weiteren Maßnahmen sollen sich an dem von einem Dienstleister erstellten Sanierungs- und Strukturkonzept orientieren, dass im Frühjahr des Planjahres fertiggestellt wird.

Zukunftsweisend sind Planungskosten in Höhe von 100 TEUR für die Errichtung einer Photovoltaikanlage im Bereich der Brunnen I bis III eingestellt. Ziel dieser Investition ist sowohl die Senkung der Energiekosten für den Betrieb der Förderbrunnen als auch die anteilige Absicherung der Pumpen im Wasserschutzgebiet Haselgraben durch die Nutzung von Photovoltaik-Eigenstrom.

Weiterhin werden im Planjahr die Gewinnungsanlagen bau- und elektrotechnisch erneuert, was zu Investitionskosten in Höhe von TEUR 54 führt. Für die Speicherung (Hochbehälter) sind Investitionen in Höhe von 6 TEUR geplant.

Zur fortschreitenden Digitalisierung des Rohrnetzes sowie zur beschleunigten Leckageortung sind für Datenlogger 10 TEUR veranschlagt. Zudem sind für anstehende Zählerwechsel (Umstellung auf Funktechnologie seit 2021) Investitionsmittel in Höhe von 50 TEUR eingeplant.

Zur Modernisierung der technischen Betriebsführung ist die Anschaffung eines neuen, webbasierten Prozessleitsystems mit einem Investitionsvolumen von TEUR 30 vorgesehen. Aufgrund der Abkündigung des Supports des bisherigen Systems ist diese Maßnahme notwendig, um die Betriebssicherheit der Anlage langfristig aufrechtzuerhalten und die IT-Sicherheit gemäß den aktuellen Standards zu garantieren.

Für den Fuhrpark (Ersatzbeschaffung) werden 50 TEUR, für sonstige Betriebs- und Geschäftsausstattung in der Wasserversorgung 23 TEUR und für Werkzeuge 30 TEUR veranschlagt.

Im Betriebszweig ‚Schloßgarage‘ sind für die Anschaffung von Maschinen und Werkzeugen 5 TEUR eingeplant. Für die abschließende Umstellung auf ein schrankenloses Parksystem werden 5 TEUR veranschlagt.

Weitere Ansätze betreffen allgemeine und nicht konkret planbare Investitionen für die Büroeinrichtungen/Betriebsausstattung, allg. EDV-Ausstattung sowie Ausgaben für das Betriebsgebäude.

Für die Tilgung der Kredite werden rund 356 TEUR benötigt. In der Tilgung ist auch eine Umschuldungsmaßnahme (146 TEUR) enthalten, die auch in der Kreditaufnahme Berücksichtigung findet.

Die detaillierte Auflistung ist dem Vermögensplan zu entnehmen.

- **Verpflichtungsermächtigungen**

Für das Jahr 2027 ist aufgrund des angefertigten Sanierungs- und Strukturkonzeptes mit verschiedenen Netzerneuerungsmaßnahmen zu rechnen. Um eine rechtzeitige Ausschreibung noch vor Verabschiedung des Haushalts 2027 - an welchen der Wirtschaftsplan des Eigenbetriebs gebunden ist - durchführen zu können, wurde daher das gesamte für das Planjahr 2027 angenommene Investitionsvolumen in Höhe von 700 TEUR an Verpflichtungsermächtigungen in den Vermögensplan 2026 aufgenommen (§ 15 Abs. 1 Nr. 2 EBV, Art. 88 Abs. 5 GO i.V.m. Art. 67 GO).

Für die Umstellung auf funkauslesbare Wasserzähler in 2027 sind 40 TEUR an Verpflichtungsermächtigungen für die Anschaffung der Messgeräte eingeplant. Die Zählerwechsel erfolgen betriebsbedingt bereits zu Beginn des Jahres in der haushaltslosen Zeit.

Zur Absicherung der baulichen Umsetzung der Photovoltaikanlage der Brunnen I bis III sind im Planjahr 2027 Verpflichtungsermächtigungen in Höhe von 150 TEUR vorgesehen. Dies soll sicherstellen, dass die Realisierung der Anlage im Jahr 2027 vollzogen werden kann.

Für den weiteren Ausbau der Rohrnetzüberwachung werden für die Anschaffung von Datenloggern zur frühzeitigen Erkennung von Rohrbrüchen Verpflichtungsermächtigungen von 20 TEUR budgetiert. Ebenso wird für den Fuhrpark zur rechtzeitigen Ersatzbeschaffung eine Verpflichtungsermächtigung von TEUR 60 benötigt.

Alle betreffenden Ausgaben werden voraussichtlich komplett im Jahr 2027 kassenwirksam.

Finanzplanung

Die Finanzplanung enthält eine Übersicht über die voraussichtliche Entwicklung der Ausgaben und der Deckungsmittel des Vermögensplanes bis zum Jahre 2029, gegliedert nach Jahren. Während in 2026 noch ein Jahresüberschuss veranschlagt wird, werden für die Jahre 2027 bis 2029 wieder sukzessiv steigende Fehlbeträge prognostiziert. Für den Betriebszweig ‚Wasserversorgung‘ wird aufgrund der Neukalkulation der Gebühren generell für die nächsten vier Jahre im Mittel wieder mit Kostendeckung geplant. Im Betriebszweig ‚Schlossgarage‘ wird jedoch weiterhin mit jährlichen Defiziten gerechnet, da die Parkgebühren nicht ausreichen werden, um die anfallenden Kosten langfristig zu decken. Auch der Betriebszweig ‚Photovoltaik‘ sowie das ‚Nebengeschäft‘ sind nicht in der Lage, diese Verluste auszugleichen.

Im Rahmen der Ergebnisverwendung ist vorgesehen, den Jahresüberschuss des Jahres 2026 auf neue Rechnung vorzutragen. Der kumulierte Verlustvortrag bis zum Jahr 2020 soll in 2026 gemäß § 8 Abs. 2 Satz 3 EBV durch den städtischen Haushalt ausgeglichen werden, da dieser nach fünf Jahren noch bestehende Verlustvortrag aufgrund der Eigenkapitalausstattung nicht durch eine Abbuchung von den Rücklagen des Eigenbetriebs gedeckt werden kann. Für das Planjahr 2027 ist weiterhin eine anteilige Verlustabdeckung des Jahres 2021 vorgesehen. Ab dem Wirtschaftsjahr 2028 soll eine Verstetigung dieser Unterstützung durch eine jährliche Deckung in Höhe von 75 TEUR erfolgen, welche einen verlässlichen Ausgleich für das strukturell bedingte Defizit der Parkgarage schafft und somit die finanzielle Stabilität des Eigenbetriebs sicherstellt.

Zukünftige Investitionen, die in erster Linie die Wasserversorgung betreffen und die Versorgungssicherheit gewährleisten sollen, müssen aufgrund der begrenzten Eigenmittel überwiegend durch Fremdfinanzierung gedeckt werden.

Kassenlage, Rücklagen, Schulden

Die Kassenlage im Jahre 2025 war positiv. Kassenkredite wurden nicht in Anspruch genommen. Dies wird auch für das Planjahr angestrebt.

Der Höchstbetrag der Kassenkredite zur rechtzeitigen Leistung von Ausgaben soll gemäß Art. 73. Abs. 2 GO¹ wie im Vorjahr auf 250 TEUR festgesetzt werden.

Für das Jahr 2026 sind Kreditaufnahmen in Höhe von 600 TEUR vorgesehen (getilgt werden 210 TEUR), woraus sich eine Nettoneuverschuldung von 390 TEUR ergibt. Zusätzlich zu den Neuaufnahmen ist im Wirtschaftsjahr 2026 eine Umschuldung in Höhe von 146 TEUR veranschlagt. Hierbei wird ein auslaufendes bzw. hochverzinstes Darlehen durch eine Anschlussfinanzierung zu aktuell marktüblichen Konditionen ersetzt.

Der voraussichtliche Stand der Fremdkredite zum 31.12.2026 beläuft sich auf 2.647 TEUR.

Fehlende Mittel im Vermögensplan (152 TEUR) können durch Eigenmittel finanziert werden.

Sulzbach-Rosenberg, 09.03.2026

A. Wolf
Werkleiter

K. Munker
Werkleiterin

¹ Maximal ein Sechstel der Erträge des Erfolgsplan

Erfolgsplan der Stadtwerke Sulzbach-Rosenberg für das Wirtschaftsjahr 2026
gemäß § 14 EBV

Pos. Nr.	Bezeichnung	Ansatz 2026 EUR	Ansatz 2025 EUR
1	Umsatzerlöse	2.436.813	1.781.287
2	Andere aktivierte Eigenleistungen	62.900	58.300
3	Sonstige betriebliche Erträge	11.500	10.500
4	Materialaufwand		
	a) Aufwendungen für Hilfs- und Betriebsstoffe und für bezogene Waren	-217.500	-226.000
	b) Aufwendungen für bezogene Leistungen	-125.500	-97.000
5	Personalaufwand		
	a) Löhne und Gehälter	-943.214	-845.774
	b) soziale Abgaben und Aufwendungen für Altersversorgung und für Unterstützung,	-294.342	-270.026
6	Abschreibungen auf immaterielle Vermögensgegenstände des Anlagevermögens und Sachanlagen	-378.684	-352.575
7	Sonstige betriebliche Aufwendungen	-390.025	-298.017
8	Erträge aus Ausleihungen des Finanzanlagevermögens	13	13
9	Sonstige Zinsen und ähnliche Erträge	1.000	1.000
10	Zinsen und ähnliche Aufwendungen	-73.836	-69.241
11	Steuern vom Einkommen und vom Ertrag	0	0
12	Ergebnis nach Steuern	89.125	-307.533
13	Sonstige Steuern	-7.922	-9.501
14	Jahresfehlbetrag (-) / Jahresüberschuss(+)	81.203	-317.034

Erläuterungen zum Erfolgsplan 2026	Ansatz 2026	Ansatz 2025	vorläufiges Ergebnis 2025
1. Umsatzerlöse			
Wassergebühren	2.030.275,00 €	1.346.800,00 €	1.372.657,85 €
Pauschalen für Wasseranschlüsse	7.800,00 €	5.700,00 €	8.031,84 €
Kostenerstattungen für Hausanschlüsse	50.000,00 €	65.000,00 €	64.445,74 €
Auflösung der empfangenen Baukostenzuschüsse	31.307,00 €	30.000,00 €	30.491,42 €
Dauerparker Schlossgarage	66.109,00 €	66.874,00 €	68.991,81 €
Kurzparker Schlossgarage	23.294,00 €	24.329,00 €	21.362,08 €
Vermietung Werbeflächen i.d. Schlossgarage	3.340,00 €	3.340,00 €	3.361,13 €
Einspeisung Photovoltaikanlagen	30.344,00 €	29.340,00 €	31.781,91 €
Erlöse aus sonstigen Installations-Dienstleistungen	35.000,00 €	60.000,00 €	65.850,28 €
Erlöse aus Dienstleistungen für Fernwärme	14.200,00 €	10.000,00 €	13.424,79 €
Erlöse aus technischer Betreuung Fernwärme	16.000,00 €	15.000,00 €	15.000,00 €
Ertrag aus Buchführungsabwicklungen	15.230,00 €	15.230,00 €	14.530,00 €
Erlöse aus Altmaterialverkauf	4.000,00 €	4.000,00 €	4.074,80 €
Miet- und Pachterträge	6.864,00 €	6.864,00 €	6.863,95 €
Erhobene Mahngebühren	3.000,00 €	3.000,00 €	4.105,69 €
Erträge aus Verwaltungskostenumlagen	88.250,00 €	83.250,00 €	84.017,84 €
Nutzungsentschädigung und Nebenkosten Bauhof	11.800,00 €	12.560,00 €	12.098,53 €
	2.436.813,00 €	1.781.287,00 €	1.821.089,66 €
2. Andere aktivierte Eigenleistungen			
Andere akt. Eigenleistungen Löhne und Gehälter	55.000,00 €	50.400,00 €	43.963,60 €
Andere akt. Eigenleistungen Fertigungsgemeinkosten	7.000,00 €	7.000,00 €	9.303,08 €
Andere akt. Eigenleistungen Fuhrpark	800,00 €	800,00 €	462,00 €
Andere akt. Eigenleistungen Pauschalen	100,00 €	100,00 €	296,80 €
	62.900,00 €	58.300,00 €	54.025,48 €
3. Sonstige betriebliche Erträge			
Erlöse Abgang AV	- €	- €	1.512,61 €
Abgänge AV	- €	- €	- 1,00 €
Sonstige betriebliche Erträge	11.500,00 €	10.500,00 €	21.130,70 €
Herabsetzung Einzelwertberichtigung	- €	- €	- €
Ertragszuschüsse	- €	- €	- €
Erträge aus Auflösung Rückstellungen	- €	- €	- €
Periodenfremde Erträge	- €	- €	2.406,63 €
Erträge aus abgeschriebenen Forderungen	- €	- €	0,52 €
Schadenersatz Versicherung	- €	- €	1.037,96 €
	11.500,00 €	10.500,00 €	26.087,42 €
4a. Aufwendungen für Roh-, Hilfs- und Betriebsstoffe			
Laufender Betrieb und Unterhalt	- 15.000,00 €	- 10.000,00 €	- 6.149,17 €
Wareneingang	- 125.000,00 €	- 125.000,00 €	- 80.927,57 €
Materialentnahme aus Lager f. Nebengeschäft	- 8.000,00 €	- 8.000,00 €	- 671,28 €
Materialentnahme Lager f. Hausanschlüsse Wasser	- 16.000,00 €	- 16.000,00 €	- 22.169,68 €
Bestandsveränderung Lager	125.000,00 €	125.000,00 €	78.111,43 €
Auslagen für Nebengeschäft-Weiterverrechnungen	- 8.000,00 €	- 15.000,00 €	- 36.759,94 €
Aufwand aus Versicherungsfällen	- €	- €	- 1.227,29 €
Haftplicht-Selbstbeteiligung	- 1.000,00 €	- 1.000,00 €	- 3.044,15 €
Material für Netzunterhalt	- 35.000,00 €	- 35.000,00 €	- 17.420,88 €
Betriebsstrom für technische Anlagen	- 126.600,00 €	- 134.600,00 €	- 133.356,91 €
Treibstoffe	- 10.000,00 €	- 10.000,00 €	- 6.461,60 €
Heizkosten Pumpenhaus	- 400,00 €	- 400,00 €	- €
Skontoerträge	2.500,00 €	4.000,00 €	2.348,50 €
Leergut	- €	- €	- 239,00 €
	- 217.500,00 €	- 226.000,00 €	- 227.967,54 €

Erläuterungen zum Erfolgsplan 2026	Ansatz 2026	Ansatz 2025	vorläufiges Ergebnis 2025
4b. Aufwendungen für bezogene Leistungen			
Fremdleistungen	- 500,00 €	- 2.000,00 €	- 49,20 €
Wasseranalysen	- 15.000,00 €	- 15.000,00 €	- 13.042,70 €
Leistung für Netzunterhalt	- 110.000,00 €	- 80.000,00 €	- 78.249,03 €
	- 125.500,00 €	- 97.000,00 €	- 91.340,93 €
5a. Löhne und Gehälter			
Löhne	- 478.288,00 €	- 418.478,00 €	- 379.299,62 €
Gehälter	- 469.926,00 €	- 442.296,00 €	- 440.284,50 €
Veränderung Urlaub-, Gleitzeit-, Abschluss-RSt.	- €	10.000,00 €	- €
Erstattung für Integration	5.000,00 €	5.000,00 €	5.040,00 €
	- 943.214,00 €	- 845.774,00 €	- 814.544,12 €
5b. Soziale Abgaben und Aufw. f. Altersversorgung			
Gesetzliche soziale Aufwendungen	- 199.409,00 €	- 184.165,00 €	- 174.276,83 €
Beiträge zur Berufsgenossenschaft	- 7.500,00 €	- 7.200,00 €	- 7.000,00 €
Aufwendungen für Altersversorgung	- 75.133,00 €	- 67.511,00 €	- 67.388,93 €
Sonstige soziale Abgaben (Beihilfe)	- 150,00 €	- 130,00 €	- 170,64 €
Freiwillige soziale Aufwendungen	- 12.150,00 €	- 11.020,00 €	- 9.820,24 €
	- 294.342,00 €	- 270.026,00 €	- 258.656,64 €
6. Abschreibungen			
Abschreibungen	- 378.684,00 €	- 352.575,00 €	- 331.246,88 €
	- 378.684,00 €	- 352.575,00 €	- 331.246,88 €
7. Sonstige betriebliche Aufwendungen			
Fremdarbeiten Verwaltung	- 6.700,00 €	- 9.400,00 €	- 10.509,37 €
Pacht unbewegliche Wirtschaftsgüter	- 3.960,00 €	- 3.528,00 €	- 3.885,53 €
Gas, Strom, Wasser	- 20.535,00 €	- 16.100,00 €	- 17.276,25 €
Reinigung	- 1.850,00 €	- 350,00 €	- €
Instandhaltung betrieblicher Räume	- 13.000,00 €	- 3.000,00 €	- 3.831,43 €
Grundstücksaufwendungen	- 250,00 €	- 250,00 €	- 155,76 €
Reparatur und Instandhaltung von Bauten	- 22.500,00 €	- 9.200,00 €	- 14.738,46 €
Spenden	- 100,00 €	- 100,00 €	- €
Versicherungen	- 13.721,00 €	- 13.254,00 €	- 12.768,55 €
Beiträge	- 3.850,00 €	- 3.652,00 €	- 3.687,37 €
Sonstige Abgaben	- 53.125,00 €	- 3.825,00 €	- 2.797,75 €
Ausgleichszahlungen für landw. Flächen	- 665,00 €	- 1.915,00 €	- 1.472,05 €
Reparatur/Instandhaltung Anlagen und Maschinen	- 27.000,00 €	- 7.500,00 €	- 19.251,99 €
Wartung für technische Anlagen	- 22.869,00 €	- 19.725,00 €	- 12.911,45 €
Wartungskosten für Hard- und Software	- 2.600,00 €	- 2.546,00 €	- 2.042,50 €
Kfz-Versicherungen	- 5.700,00 €	- 5.319,00 €	- 5.915,87 €
Lfd. KFZ-Betriebskosten	- 17.000,00 €	- 14.000,00 €	- 15.705,65 €
Mietleasing Elektrofahrzeuge (Batterie)	- 696,00 €	- 696,00 €	- 696,00 €
Werbekosten	- 3.000,00 €	- 3.000,00 €	- 1.196,73 €
Geschenke	- 200,00 €	- 200,00 €	- 8,46 €
Bewirtungskosten	- 300,00 €	- 300,00 €	- 81,11 €
Sonstige betriebliche Aufwendungen	- 1.000,00 €	- 1.500,00 €	- 523,60 €
Reisekosten AN	- 3.000,00 €	- 6.000,00 €	- 3.489,31 €
km-Geld AN	- 500,00 €	- 500,00 €	- 49,60 €
Übertrag	- 224.121,00 €	- 125.860,00 €	- 132.994,79 €

Erläuterungen zum Erfolgsplan 2026	Ansatz 2026	Ansatz 2025	vorläufiges Ergebnis 2025
Vortrag	- 224.121,00 €	- 125.860,00 €	- 132.994,79 €
Aufwand für Gewährleistung	- €	- €	- €
Porto	- 6.000,00 €	- 7.000,00 €	- 7.261,41 €
Telefon	- 6.000,00 €	- 4.400,00 €	- 4.266,92 €
EDV-Kosten	- 13.530,00 €	- 18.331,00 €	- 20.295,76 €
Bürobedarf, Drucksachen, Zeitschriften	- 6.700,00 €	- 7.407,00 €	- 6.688,96 €
Aus- u. Fortbildungskosten	- 15.144,00 €	- 21.000,00 €	- 19.786,91 €
Freiwillige Sozialleistungen	- 4.800,00 €	- 5.000,00 €	- 3.938,66 €
Rechts- und Beratungskosten	- 5.000,00 €	- 17.000,00 €	- 10.678,62 €
Abschluss- und Prüfungskosten	- 10.400,00 €	- 10.900,00 €	- 10.255,00 €
Verwaltungskostenbeiträge	- 33.000,00 €	- 31.500,00 €	- 34.171,10 €
Aufwendungen für Lizenzen, Konzessionen	- 30.110,00 €	- 24.045,00 €	- 24.094,08 €
Mietleasing bewegliche Wirtschaftsgüter	- 5.960,00 €	- 4.842,00 €	- 5.372,92 €
Werkzeuge und Kleingeräte	- 5.000,00 €	- 5.000,00 €	- 4.353,10 €
Betriebsbedarf	- 8.000,00 €	- 8.000,00 €	- 5.459,12 €
Nebenkosten des Geldverkehrs	- 5.500,00 €	- 5.500,00 €	- 4.524,25 €
Abfallbeseitigung	- 8.260,00 €	- 1.232,00 €	- 1.001,28 €
Abgang Anlagevermögen bei Buchverlust	- €	- €	- 715,33 €
Einstellung in die Pauschalwertberichtigung	- €	- €	- €
Einstellung in die Einzelwertberichtigung	- €	- €	- €
Periodenfremde Aufwendungen	- €	- €	- 0,16 €
Forderungsausfälle	- 2.500,00 €	- 1.000,00 €	- 11.707,93 €
	- 390.025,00 €	- 298.017,00 €	- 307.566,30 €
8. Erträge Ausleihungen d. Finanzanlagevermögens			
Erträge Ausleihungen d. Finanzanlagevermögens	13,00 €	13,00 €	12,50 €
	13,00 €	13,00 €	12,50 €
9. Sonstige Zinsen und ähnliche Erträge			
Zinsen aus Bankguthaben	- €	- €	- €
Zinsertrag Abzinsung Rückstellungen	- €	- €	- €
Sonstige Zinsen und ähnliche Erträge	1.000,00 €	1.000,00 €	1.772,63 €
	1.000,00 €	1.000,00 €	1.772,63 €
10. Zinsen und ähnliche Aufwendungen			
Zinsaufwand an verbundene Unternehmen	- 765,00 €	- 765,00 €	- 765,33 €
Zinsaufwendungen für langfristige Verbindlichkeiten	- 72.000,00 €	- 67.000,00 €	- 65.472,11 €
Zinsaufwand Abzinsung Rückstellungen	- 1.071,00 €	- 1.476,00 €	- 1.789,04 €
	- 73.836,00 €	- 69.241,00 €	- 68.026,48 €
11. Steuern vom Einkommen und vom Ertrag			
Körperschaftsteuer			- €
Solidaritätszuschlag auf Körperschaftsteuer			- €
Kapitalertragsteuer	- €	- €	- €
Solidaritätszuschlag auf Kapitalertragsteuer	- €	- €	- €
	- €	- €	- €
12. Ergebnis nach Steuern	89.125,00 €	- 307.533,00 €	- 196.361,20 €
13. Sonstige Steuern			
Stromsteuer	- 250,00 €	- 250,00 €	- 250,00 €
Grundsteuer	- 6.266,00 €	- 7.895,00 €	- 6.165,81 €
KFZ-Steuer	- 1.406,00 €	- 1.356,00 €	- 1.374,48 €
	- 7.922,00 €	- 9.501,00 €	- 7.790,29 €
14. Jahresfehlbetrag (-)/Jahresüberschuss (+)	81.203,00 €	- 317.034,00 €	- 204.151,49 €

VERMÖGENSPLAN DER STADTWERKE SULZBACH-ROSENBERG

für das Wirtschaftsjahr 2026 - gemäß § 15 EBV

I. <u>Verfügbare Mittel</u>	Einnahmen des Wirtschaftsjahres	
1. Freiwerdende Mittel aus der Finanzierung der Abschreibung über den Erfolgsplan (Pos. 6)	379.000,00 €	
2. Baukostenzuschüsse - Herstellungsbeiträge	30.000,00 €	
3. Auflösung Baukostenzuschüsse	- 31.000,00 €	
4. Langfristige Rückstellungen (Zuführung ./ Entnahme)	- 59.000,00 €	
5. GuV-Ergebnis	81.000,00 €	
6. Kreditaufnahmen	746.000,00 €	
7. Entnahme aus Rücklagen (Finanzierung d. Eigenmittel)	152.000,00 €	
8. Verlustausgleich 2020 durch Haushalt Stadt	156.000,00 €	
<u>Einnahmen des Vermögensplans insgesamt</u>	<u>1.454.000,00 €</u>	

II. <u>Benötigte Mittel</u>	Ausgaben des Wirtschaftsjahres	Verpflichtungs- ermächtigungen des Wirtschaftsjahres	Investitionen im Wirtschaftsjahr von Ansätzen aus Vorjahr(en)
1. Sachanlagen und immaterielle Anlagewerte			
a. <u>für die Wasserversorgung</u>			
Funkwasserzähler	50.000,00 €	40.000,00 €	
Gewinnungsanlagen	154.000,00 €	150.000,00 €	20.000,00 €
Zentralüberwachung	10.000,00 €	20.000,00 €	
Speicherung	6.000,00 €		
Netzerneuerungen- und erweiterungen	690.000,00 €	700.000,00 €	
Werkzeuge	30.000,00 €		
Betriebs- und Geschäftsausstattung	23.000,00 €		
EDV-Ausstattung	30.000,00 €		
Netzerneuerung Bühlgasse			11.000,00 €
Sanierungs- und Strukturkonzept			- €
Netzerneuerung Hammerphilippsburg			13.000,00 €
Netzerneuerung Brauhausgasse (vorher: Czeikestraße)			19.000,00 €
Netzerneuerung Eislaufplatz			82.000,00 €
Erneuerung Brunnenpumpen			
b. <u>für die Schlossgarage</u>			
Maschinen und Werkzeuge	5.000,00 €		
Parkierungsanlage	5.000,00 €		
c. <u>für gemeinsame Anlagen</u>			
Werkzeug	- €		
Büroeinrichtung	10.000,00 €		
Fuhrpark	50.000,00 €	60.000,00 €	
EDV	15.000,00 €		
Gebäude Annabergweg 6 c	20.000,00 €		10.000,00 €
2. Tilgung von Krediten	356.000,00 €		
3. Zuführung zu Rücklagen			
<u>3. Ausgaben des Vermögensplans insgesamt</u>	<u>1.454.000,00 €</u>	<u>970.000,00 €</u>	<u>155.000,00 €</u>

FINANZPLAN 2026

(§ 17 EBV i.V.m. Art. 70 GO)

Lfd. Nr.	Verfügbare Mittel in T€	2025	2026	2027	2028	2029
1	Freiwerdende Mittel aus Finanzierung der Abschreibungen	353	379	426	460	497
2	Baukostenzuschüsse der Abnehmer WV	125	30	50	50	50
3	Auflösung Baukostenzuschüsse	-30	-31	-32	-33	-34
4	Langfristige Rückstellungen (Zuführung ./ Entnahme)	-122	-59	-34	0	0
5	GuV-Ergebnis	-317	81	-19	-143	-205
6	Kreditaufnahme	513	746 *	600	700	800
7	Entnahme aus Rücklagen (Finanzierung aus Eigenmittel)	126	152	148	127	44
8	Verlustausgleich Vorjahr durch Haushalt Stadt	199	156 **	155 ***	75 ****	75 ****
	SUMME	671	1454	1294	1236	1227

Lfd. Nr.	Benötigte Mittel in T€	2025	2026	2027	2028	2029
1	Investitionen gemäß Investitionsprogramm					
	Wasserversorgung	250	993	996	956	936
	Gemeinsame Betriebseinrichtungen	165	95	90	60	60
	Schlossgarage	65	10	8	8	8
	Photovoltaikanlagen	0	0	0	0	0
2	Tilgung der Kredite	191	356 *	200	212	223
3	Zuführung zu Rücklagen	0	0	0	0	0
	SUMME	671	1454	1294	1236	1227

* In der Kreditaufnahme und Tilgung 2026 ist jeweils eine Umschuldung in Höhe von TEUR 146 enthalten.

** Verlustausgleich (§ 8 Abs. 2 S. 3 EBV) bis 2020

*** Verlustausgleich (§ 8 Abs. 2 S. 3 EBV) 2021 i. H. v. 235 TEUR (Anteil hier: 155 TEUR)

**** Verlustausgleich Schlossgarage

Investitionen und Investitionsförderungsmaßnahmen nach Aufgabenbereichen 2026

Lfd. Nr.	2025	2026	2027	2028	2029
	T€	T€	T€	T€	T€
1 Wasserversorgung					
Netzerneuerung Brauhausgasse (bisher: Czeikestraße)	100				
Netzerneuerung Eislaufplatz	70				
Netzerneuerung/Netzerweiterung allgemein 2025	30				
Netzerneuerung/Netzerweiterung allgemein		690	700	700	700
Sanierungs- und Strukturkonzept	13				
Betriebs- und Organisationshandbuch	12				
Erneuerung Brunnenpumpen	80				
Gewinnungsanlagen (Brunnen)		24	10	10	10
Sanierung Brunnen I-III	20	15			
Brunnen IV - bau- und elektrotechnische Erneuerung	23	15			
Digitale Rohrnetzüberwachung	10	10	25	25	25
Funkwasserzähler und IoT-Netzwerk	65	50	70	80	10
Netzerneuerung Fürstenmühle/Hammerphilippsburg	40				
Netzerneuerung Bühlgasse	120				
Betriebs- und Geschäftsausstattung	5	23	10	10	10
EDV-Ausstattung		30	5	5	5
PV-Anlage Br. I-III		100	150		
PV-Anlage Br. IV				100	150
Speicherung (Hochbehälter)		6	7	7	7
Werkzeuge		30	20	20	20
2 Gemeinsame Betriebseinrichtungen					
Werkzeug	10				
Büroeinrichtung/Betriebsausstattung	5	10	10	10	10
EDV-Ausstattung, Softwarelizenzen	5	15	10	5	5
Fuhrpark		50	60	35	35
Gebäude Annabergweg 6 c	10	20	10	10	10
3 Schlossgarage					
Maschinen und Werkzeuge		5	7	7	7
Parkierungsanlage		5			
Handkehrmaschine	1				
Sicherheitslichtgerät	4				
4 Investitionen Gesamt	623	1098	1094	1024	1004

Fremdkredite zum 31.12.2026

Konto	Gläubiger	Darlehen	Kosten- stelle ¹	Stand per 31.12.2025	Neuaufnahme	Tilgung	Stand per 31.12.2026	Zahlungstermine ²	Zinssatz	Zinsbindung bis	Zinsen
3210	DZ HYP	3020705431	945	19.940,42 €	- €	19.940,42 €	0,00 €	30.06., 30.12.	4,390%	30.12.2026	656,54 €
3212	DZ HYP	3020705433	943	24.048,44 €	- €	16.386,96 €	7.661,48 €	30.06., 30.12.	4,815%	15.08.2027	963,02 €
3214	DZ HYP	3020705424	945	87.971,46 €	- €	10.062,15 €	77.909,31 €	28.02., 30.05., 30.08., 30.11.	4,720%	30.05.2033	3.975,89 €
3215	DZ HYP	3020705405	945	57.617,53 €	- €	15.167,14 €	42.450,39 €	30.06., 30.12.	3,890%	30.12.2029	2.095,24 €
3219	DZ HYP	3020705428	930: 68%, 945: 32%	595.146,63 €	- €	54.255,78 €	540.890,85 €	30.03., 30.06., 30.09., 30.12.	3,658%	30.06.2035	21.031,86 €
3220	DZ HYP	3020705434	960	43.037,70 €	- €	10.126,60 €	32.911,10 €	30.03., 30.06., 30.09., 30.12.	3,650%	30.12.2029	1.432,28 €
3222	Sparkasse A-S	6204034042	945	145.692,06 €	- €	145.692,06 €	- €	30.06., 30.12.	5,000%	30.05.2026	3.035,25 €
3223	LFA Förderbank Bayern	180491010	945	- €	- €	- €	- €	15.02., 15.05., 15.08., 15.11.	0,190%	15.11.2025	- €
3224	LFA Förderbank Bayern	204581015	945	3.125,00 €	- €	3.125,00 €	- €	15.02., 15.05., 15.08., 15.11.	0,000%	15.05.2026	- €
3225	DZ HYP	3308944200	945	54.972,27 €	- €	6.741,08 €	48.231,19 €	28.02., 30.05., 30.08., 30.11.	1,180%	28.11.2033	618,92 €
3226	DZ HYP	3324283500	945	192.711,18 €	- €	12.572,15 €	180.139,03 €	30.01., 30.04., 30.07., 30.10.	0,350%	30.10.2040	658,01 €
3227	DZ HYP	3326644600	945	199.983,26 €	- €	3.259,79 €	196.723,47 €	01.02., 01.05., 01.08., 01.11.	2,660%	01.08.2042	5.287,21 €
3228	Sparkasse A-S	6204487950	947	51.817,47 €	- €	3.911,07 €	47.906,40 €	30.03., 30.06., 30.09., 30.12.	2,710%	30.06.2037	1.364,73 €
3229	VR Bank Amberg-Sulzbach	20633097	945	130.780,00 €	- €	3.376,00 €	127.404,00 €	30.03., 30.06., 30.09., 30.12.	2,847%	01.10.2034	3.687,27 €
3230	VR Bank Amberg-Sulzbach	120633097	div.	148.500,00 €	- €	16.500,00 €	132.000,00 €	30.03., 30.06., 30.09., 30.12.	2,483%	31.12.2034	3.533,62 €
3231	Bank	320633097	945	133.000,00 €	- €	14.000,00 €	119.000,00 €	30.03., 30.06., 30.09., 30.12.	2,834%	06.08.2035	3.620,44 €
3232	Bank	220633097	945	368.337,50 €	- €	9.325,00 €	359.012,50 €	30.03., 30.06., 30.09., 30.12.	3,021%	31.07.2035	11.021,84 €
3233	Bank	Umschuldung 2026	945	- €	146.000,00 €	3.650,00 €	142.350,00 €	30.03., 30.06., 30.09., 30.12.	3,500%	30.05.2036	2.539,03 €
3234	Bank	Neuaufnahme 2026	945	- €	600.000,00 €	7.500,00 €	592.500,00 €	30.03., 30.06., 30.09., 30.12.	3,250%	30.06.2036	6.415,36 €
	Gesamt			2.256.680,92 €	746.000,00 €	355.591,20 €	2.647.089,72 €				71.936,51 €

¹ 945= Leitungsnetz Wasserversorgung, 943=Speicherung Wasserversorgung, 947=Wasserrähler, 930=Schlossgarage, 960=PV-Anlagen

Anlage zum Haushaltsplan 2026
gem. § 2 Abs. 2 Ziff.4 KommHV-Kameralistik

STADTWERKE
Jahresabschluss 2024

Bilanz zum 31.12.2024

Stadtwerke Sulzbach-Rosenberg Wasser, Schlossgarage, PV-Anlagen, Nebengeschäft, Sulzbach-Rosenberg**AKTIVA**

	EUR	Geschäftsjahr EUR	Vorjahr EUR
A. Anlagevermögen			
I. Immaterielle Vermögensgegenstände			
1. entgeltlich erworbene Konzessionen, gewerbliche Schutzrechte und ähnliche Rechte und Werte sowie Lizenzen an solchen Rechten und Werten		10.776,40	12.013,40
II. Sachanlagen			
1. Grundstücke, grundstücksgleiche Rechte und Bauten einschließlich der Bauten auf fremden Grundstücken	201.722,68		204.753,68
2. technische Anlagen und Maschinen	4.171.749,76		4.227.675,03
3. andere Anlagen, Betriebs- und Geschäftsausstattung	41.366,00		53.839,00
4. geleistete Anzahlungen und Anlagen im Bau	<u>102.082,98</u>		<u>1.000,00</u>
		4.516.921,42	4.487.267,71
III. Finanzanlagen			
1. sonstige Ausleihungen		2.100,00	2.300,00
Summe Anlagevermögen		<u>4.529.797,82</u>	<u>4.501.581,11</u>
B. Umlaufvermögen			
I. Vorräte			
1. Roh-, Hilfs- und Betriebsstoffe		114.496,76	106.974,54
II. Forderungen und sonstige Vermögensgegenstände			
1. Forderungen aus Lieferungen und Leistungen	311.560,40		328.406,17
2. Forderungen gegen verbundene Unternehmen	159.293,75		143.829,33
3. sonstige Vermögensgegenstände	<u>26.823,02</u>		<u>15.346,30</u>
		497.677,17	487.581,80
III. Kassenbestand, Bundesbankguthaben, Guthaben bei Kreditinstituten und Schecks			
		427.122,24	288.102,92
Summe Umlaufvermögen		<u>1.039.296,17</u>	<u>882.659,26</u>
C. Rechnungsabgrenzungsposten			
		18.856,56	10.837,76
		<u>5.587.950,55</u>	<u>5.395.078,13</u>

Bilanz zum 31.12.2024

Stadtwerke Sulzbach-Rosenberg Wasser, Schlossgarage, PV-Anlagen, Nebengeschäft, Sulzbach-Rosenberg**PASSIVA**

	EUR	Geschäftsjahr EUR	Vorjahr EUR
A. Eigenkapital			
I. Gezeichnetes Kapital		800.000,00	800.000,00
II. Gewinnrücklagen			
1. andere Gewinnrücklagen		1.585.530,28	1.585.530,28
III. Verlustvortrag		391.255,84	391.255,84
IV. Jahresfehlbetrag		185.463,91	166.304,84
Summe Eigenkapital		<u>1.808.810,53</u>	<u>1.827.969,60</u>
B. Sonderposten mit Rücklageanteil		0,00	899.240,17
C. andere Sonderposten		908.774,00	0,00
D. Rückstellungen			
1. sonstige Rückstellungen		335.901,22	385.572,50
E. Verbindlichkeiten			
1. Verbindlichkeiten gegenüber Kreditinstituten	1.968.053,60		1.856.477,72
2. erhaltene Anzahlungen auf Bestellungen	3.228,16		3.323,16
3. Verbindlichkeiten aus Lieferungen und Leistungen	188.133,16		59.376,39
4. Verbindlichkeiten gegenüber verbundenen Unternehmen	86.873,00		58.513,25
5. sonstige Verbindlichkeiten	<u>288.176,88</u>		<u>304.592,84</u>
		2.534.464,80	2.282.283,36
F. Rechnungsabgrenzungsposten		0,00	12,50
		<u>5.587.950,55</u>	<u>5.395.078,13</u>

Gewinn- und Verlustrechnung vom 01.01.2024 bis 31.12.2024

Stadtwerke Sulzbach-Rosenberg Wasser, Schlossgarage, PV-Anlagen, Nebengeschäft, Sulzbach-Rosenberg

	EUR	Geschäftsjahr EUR	Vorjahr EUR
1. Umsatzerlöse		1.785.898,85	2.025.647,60
2. andere aktivierte Eigenleistungen		49.015,66	42.148,37
3. Gesamtleistung		1.834.914,51	2.067.795,97
4. sonstige betriebliche Erträge			
a) Erträge aus der Herabsetzung der Pauschalwertberichtigung auf Forderungen	733,08		57,71
b) Erträge aus der Auflösung von Rückstellungen	2.175,47		176,01
c) übrige sonstige betriebliche Erträge	<u>23.370,15</u>		<u>25.985,70</u>
		26.278,70	26.219,42
5. Materialaufwand			
a) Aufwendungen für Roh-, Hilfs- und Betriebsstoffe und für bezogene Waren	242.000,48		322.365,23
b) Aufwendungen für bezogene Leistungen	<u>107.895,28</u>		<u>271.403,59</u>
		349.895,76	593.768,82
6. Personalaufwand			
a) Löhne und Gehälter	789.152,69		786.170,04
b) soziale Abgaben und Aufwendungen für Altersversorgung und für Unterstützung	239.163,61		259.108,68
- davon für Altersversorgung EUR 66.069,40 (EUR 65.737,85)			
		<u>1.028.316,30</u>	<u>1.045.278,72</u>
7. Abschreibungen			
a) auf immaterielle Vermögensgegenstände des Anlagevermögens und Sachanlagen		325.524,26	328.565,12
8. sonstige betriebliche Aufwendungen			
a) Raumkosten	19.819,46		17.857,87
b) Versicherungen, Beiträge und Abgaben	20.232,63		17.474,84
c) Reparaturen und Instandhaltungen	46.759,46		24.476,17
d) Fahrzeugkosten	20.158,06		16.380,29
e) Werbe- und Reisekosten	8.700,00		6.028,10
f) Kosten der Warenabgabe	0,00		1.592,92
g) verschiedene betriebliche Kosten	147.479,16		125.580,89
h) Verluste aus dem Abgang von Gegenständen des Anlagevermögens	3.073,12		537,97
i) Verluste aus Wertminderungen von Gegenständen des Umlaufvermögens und Einstellung in die Wertberichtigung zu Forderungen	6.931,78		10.328,69
j) übrige sonstige betriebliche Aufwendungen	<u>0,00</u>		<u>861,22</u>
		273.153,67	221.118,96
Übertrag		<u>115.696,78-</u>	<u>94.716,23-</u>

Gewinn- und Verlustrechnung vom 01.01.2024 bis 31.12.2024

Stadtwerke Sulzbach-Rosenberg Wasser, Schlossgarage, PV-Anlagen, Nebengeschäft, Sulzbach-Rosenberg

	EUR	Geschäftsjahr EUR	Vorjahr EUR
Übertrag		115.696,78-	94.716,23-
9. sonstige Zinsen und ähnliche Erträge		2.082,45	3.879,62
- davon Zinserträge aus der Abzinsung von Rückstellungen EUR 1.262,44 (EUR 2.927,69)			
10. Zinsen und ähnliche Aufwendungen		62.348,13	65.969,66
- davon an verbundene Unternehmen EUR 765,33 (EUR 765,33)			
- davon Zinsaufwendungen aus der Abzinsung von Rückstellungen EUR 2.594,19 (EUR 709,42)			
11. Ergebnis nach Steuern		175.962,46-	156.806,27-
12. sonstige Steuern		9.501,45	9.498,57
13. Jahresfehlbetrag		185.463,91	166.304,84

ANLAGENNACHWEIS
der Stadtwerke Sulzbach-Rosenberg
im WJ 2024

Posten des Anlagevermögens	Anschaffungs- und Herstellungskosten										Abschreibungen				Kennzahlen	
	Anfangsstand		Zugang	Abgang	Umbuchungen	Endstand		Anfangsstand	Abschreibungen im Wirtschaftsjahr	angesammelte Abschreibungen auf die in Spalte 4 ausgewiesenen Abgänge	Endstand	Restbuchwerte am Ende des Wirtschaftsjahres	Restbuchwerte am Ende des vorangegangenen Wirtschaftsjahres	Durchschnittl. Abschreibungssatz	Durchschnittl. Restbuchwert	
	€	€	€	€	€	€	€	€	€	€	€	€	€	v.H.	v.H.	
1	2	3	4	5	6	7	8	9	11	12	13	14	15			
I. Wasserversorgung																
1. Konzessionen	28.058,27	0,00	0,00	0,00	0,00	16.078,87	1.237,00	0,00	17.315,87	10.742,40	11.979,40	4,41	38,29			
2. GIS-Software	47.269,98	0,00	0,00	0,00	47.246,98	47.246,98	0,00	0,00	47.246,98	23,00	23,00	0,00	0,05			
3. Software, Lizenzen	33.307,86	0,00	0,00	0,00	33.307,86	33.296,86	0,00	0,00	33.296,86	11,00	11,00	0,00	0,03			
4. Betriebsbauten auf eigenem Grundstück	134.454,56	0,00	0,00	0,00	127.215,56	127.215,56	1.847,00	0,00	129.062,56	5.392,00	7.239,00	1,37	4,01			
5. Wohnbauten auf eigenem Grundstück	44.310,59	0,00	0,00	0,00	44.310,59	40.797,59	614,00	0,00	41.411,59	2.899,00	3.513,00	1,39	6,54			
6. Eigene Grundstücke mit Bauten	94.678,08	0,00	0,00	0,00	94.678,08	0,00	0,00	0,00	0,00	94.678,08	94.678,08	0,00	100,00			
7. Eigene Grundstücke ohne Bauten	96.598,60	0,00	0,00	0,00	96.598,60	0,00	0,00	0,00	0,00	96.598,60	96.598,60	0,00	100,00			
8. Wassergewinnungs- und Bezugsanlagen	613.440,25	0,00	0,00	0,00	613.440,25	606.318,25	1.358,00	0,00	607.676,25	5.764,00	7.122,00	0,22	0,94			
- Betriebsbereitungen der Gewinnung	210.638,89	0,00	203,55	3.010,00	213.445,34	125.956,89	7.174,00	-203,55	132.927,34	80.518,00	84.682,00	3,36	37,72			
- Zentralüberwachung	38.272,44	3.100,00	0,00	0,00	41.372,44	38.270,44	33,00	0,00	38.303,44	3.069,00	2,00	0,08	7,42			
- UV-Anlage	496.489,67	0,00	0,00	0,00	496.489,67	494.607,67	1.853,00	0,00	496.460,67	29,00	1.862,00	0,37	0,01			
- Filtrationsanlage	27.916,72	0,00	0,00	0,00	27.916,72	27.915,72	0,00	0,00	27.915,72	1,00	1,00	0,00	0,00			
- Pegelbohrung Breitenbrunn	21.677,40	0,00	0,00	0,00	21.677,40	21.676,40	0,00	0,00	21.676,40	1,00	1,00	0,00	0,00			
- Pegelbohrung Haar																
9. Verteilungsanlagen	1.353.109,23	0,00	0,00	0,00	1.353.109,23	817.601,23	22.894,00	0,00	840.495,23	512.614,00	535.508,00	1,69	37,88			
- Speicheranlagen	10.533.019,62	0,00	9.482,92	141.619,15	10.665.155,85	8.081.261,62	153.990,15	-9.482,72	8.225.789,05	2.439.386,80	2.451.756,00	1,44	22,87			
- Hauptleitung	-40.090,32	0,00	0,00	0,00	-40.090,32	-13.193,32	-1.002,00	0,00	-14.195,32	-25.895,00	-26.897,00	2,50	64,59			
- Hauptleitung AHK-Abzüge	3.100.586,36	0,00	2.304,94	28.953,83	3.127.235,25	2.727.767,42	39.056,83	-2.303,96	2.764.520,29	362.714,96	372.818,94	1,25	11,60			
- Hausanschlüsse öff. Raum	440.131,10	16.688,73	0,00	0,00	456.819,83	94.802,10	13.382,73	0,00	108.184,83	348.635,00	345.329,00	2,93	76,32			
- Hausanschlüsse auf Privatgrund	-440.131,10	-16.688,73	0,00	0,00	-456.819,83	-94.802,10	-13.382,73	0,00	-108.184,83	-348.635,00	-345.329,00	2,93	76,32			
- Kostenersparungen für Hausanschlüsse	232.701,51	60.220,52	13.373,29	0,00	279.548,74	67.648,47	15.960,67	-10.305,40	73.303,74	206.245,00	165.053,04	5,71	73,78			
- Nebenrichtungen	320.464,99	7.333,33	2.983,60	0,00	324.814,72	261.027,99	18.790,33	-2.982,60	276.835,72	47.979,00	59.437,00	5,78	14,77			
10. Betriebs- und Geschäftsausstattung	17.386.904,70	70.653,85	28.348,30	173.582,98	17.602.793,23	13.521.494,64	263.805,98	-25.278,23	13.760.022,39	3.842.770,84	3.863.410,06	1,50	21,83			
II. Gemeinsame Anlagen																
1. Bauten auf fremden Grundstücken	54.198,08	0,00	0,00	0,00	54.198,08	51.473,08	570,00	0,00	52.043,08	2.155,00	2.725,00	1,05	3,98			
2. Betriebs- und Geschäftsausstattung	53.030,76	11.694,28	2.314,98	0,00	62.410,06	51.266,76	10.138,28	-2.311,98	59.113,06	3.297,00	1.744,00	16,24	5,28			
	107.228,84	11.694,28	2.314,98	0,00	116.608,14	102.759,84	10.708,28	-2.311,98	111.156,14	5.452,00	4.469,00	9,18	4,88			
III. Anlagen im Bau	1.000,00	274.665,96	0,00	-173.582,98	102.082,98	0,00	0,00	0,00	0,00	102.082,98	1.000,00	0,00	100,00			
IV. Sonstige Anlagen																
1. Schlossgarage	1.133.392,07	0,00	0,00	0,00	1.133.392,07	624.063,07	36.135,00	0,00	660.198,07	473.194,00	508.329,00	3,19	41,75			
2. Photovoltaikanlage	297.385,11	0,00	0,00	0,00	297.385,11	178.312,11	14.875,00	0,00	193.187,11	104.198,00	119.073,00	5,00	35,04			
	1.430.777,18	0,00	0,00	0,00	1.430.777,18	802.375,18	51.010,00	0,00	853.385,18	577.392,00	628.402,00	3,57	40,36			
V. Finanzanlagen																
Sonstige Ausleihungen	2.300,00	0,00	200,00	0,00	2.100,00	0,00	0,00	0,00	0,00	2.100,00	2.300,00	0,00	100,00			
	18.928.210,72	357.014,09	30.863,28	0,00	19.254.361,53	14.426.629,66	325.524,26	-27.590,21	14.724.563,71	4.529.797,82	4.501.581,06	1,69	23,53			

AS Technologie- und Gründerzentrum, gemeinsames Kommunalunternehmen
der Stadt Sulzbach-Rosenberg und des Landkreises Amberg-Weizsäcker

Wirtschafts- und Finanzplan

für das

Wirtschaftsjahr 2026

Erfolgsplan 2026

	Ansatz 2026	Ansatz 2025
1. Umsatzerlöse	68.000,00 €	65.900,00 €
Erlöse aus Vermietung	44.000,00 €	43.000,00 €
Erlöse aus Verkauf Getränke	- €	- €
Erlöse aus Weiterverrechnung Telefon	1.000,00 €	900,00 €
Erlöse aus sonstigen Weiterverrechnungen	- €	- €
Erlöse aus Mietnebenkosten	23.000,00 €	22.000,00 €
2. sonstige betriebliche Erträge	- €	- €
Sonstige betriebliche Erträge	- €	- €
Erträge aus Herabsetzung PWB auf Forderungen	- €	- €
Erträge aus Herabsetzung EBW auf Forderungen	- €	- €
Erträge Auflösung von Rückstellungen	- €	- €
Periodenfremde Erträge	- €	- €
3. Personalaufwand	- 3.750,00 €	- 3.750,00 €
Löhne	- €	- €
Entschädigung Vorstände	- 3.700,00 €	- 3.700,00 €
Gesetzliche Sozialaufwendungen	- €	- €
Beiträge zur Berufsgenossenschaft	- 50,00 €	- 50,00 €
4. Abschreibungen	- 4.000,00 €	84,00 €
Abschreibungen	- 4.000,00 €	84,00 €
5. Sonstige betriebliche Aufwendungen	- 50.125,00 €	- 62.125,00 €
Miete an AS Gründerpark	- €	- 19.000,00 €
Nebenkosten an AS Gründerpark	- €	- 25.000,00 €
Wohngeld WEG	- 32.000,00 €	- €
Reinigung	- 100,00 €	- 100,00 €
Reparatur und Instandhaltung Gebäude	- 100,00 €	- 100,00 €
Versicherungen	- 1.600,00 €	- 1.600,00 €
Beiträge	- 100,00 €	- 100,00 €
Gebühren, Abgaben	- 125,00 €	- 125,00 €
Reparatur, Instandhaltung, Wartung	- 1.500,00 €	- 1.500,00 €
Werbekosten	- €	- €
Geschenke	- €	- €
Bewirtungskosten	- 100,00 €	- 100,00 €
Reisekosten	- 200,00 €	- 200,00 €
Seminarkosten	- €	- €
Fremdarbeiten	- 1.400,00 €	- 1.400,00 €
Entschädigung an Verwaltungsräte	- 200,00 €	- 200,00 €
Skontoerträge 19 %	- €	- €
Porto	- 50,00 €	- 50,00 €
Telefon	- 2.000,00 €	- 2.000,00 €
Bürobedarf	- 100,00 €	- 100,00 €
Zeitschriften, Bücher, Software	- 50,00 €	- 50,00 €
Rechts-u. Beratungskosten	- 1.000,00 €	- 1.000,00 €
Zwischensumme	- 40.625,00 €	- 52.625,00 €

Technologie- und Gründerzentrum Amberg-Sulzbach gKU

	Ansatz 2026	Ansatz 2025
Übertrag	- 40.625,00 € -	52.625,00 €
Buchführungskosten	- 4.000,00 € -	4.000,00 €
Abschluss- und Prüfungskosten	- 5.000,00 € -	5.000,00 €
Abfallbeseitigung	- 100,00 € -	100,00 €
Nebenkosten d. Geldverkehrs	- 300,00 € -	300,00 €
Sonstiger Betriebsbedarf	- 100,00 € -	100,00 €
Sonstige betriebliche Aufwendungen	- €	- €
Forderungsverluste	- €	- €
Einstellung in die PWB auf Forderungen	- €	- €
Periodenfremde Aufwendungen	- €	- €
6. Sonstige Zinsen und ähnliche Erträge	- €	- €
Kto 2650.0 Sonst. Zinsen, ähnliche Erträge	- €	- €
7. Zinsen und ähnliche Aufwendungen	- €	- €
Zinsen und ähnliche Aufwendungen	- €	- €
Kapitalertragsteuer	- €	- €
anrechb. SolZ auf KEST.	- €	- €
8. JAHRESERGEBNIS	10.125,00 €	109,00 €

FINANZPLAN 2026
für das
Technologie- und Gründerzentrum Amberg-Sulzbach gKU

Lfd. Nr.	Einnahmen in T€	2025	2026	2027	2028	2029
1	aus Finanzierungstätigkeit	0	0	0	0	0
2	aus Geschäftstätigkeit	66	68	70	72	74
3	Kapitalzuführung Gewährträger	0	450	0	0	0
4	Abbuchung von den Rücklagen / Verlustvortrag	0	60	0	0	0
	SUMME	66	578	70	72	74

Lfd. Nr.	Ausgaben in T€	2025	2026	2027	2028	2028
1	aus Finanzierungstätigkeit (keine Fremdfinanzierung)	0	0	0	0	0
2	aus Geschäftstätigkeit	66	58	68	69	70
3	aus Investitionstätigkeit	0	520	0	0	0
4	Zuführung zu den Rücklagen / Verlusttilgung	0	0	2	3	4
	SUMME	66	578	70	72	74

BILANZ

für

AS Technologie- und Gründerzentrum
An der Maxhütte 1
92237 Sulzbach-Rosenberg

Bilanz zum 31.12.2024

Technologie- u. Gründerzentrum Amberg-Sulzbach gKU, Sulzbach-Rosenberg

AKTIVA

	Euro	Geschäftsjahr Euro	Vorjahr Euro
A. Anlagevermögen			
I. Immaterielle Vermögensgegenstände			
1. entgeltlich erworbene Konzessionen, gewerbliche Schutzrechte und ähnliche Rechte und Werte sowie Lizenzen an solchen Rechten und Werten		2,00	2,00
II. Sachanlagen			
1. andere Anlagen, Betriebs- und Geschäftsausstattung		20,00	105,00
Summe Anlagevermögen		<u>22,00</u>	<u>107,00</u>
B. Umlaufvermögen			
I. Forderungen und sonstige Vermögensgegenstände			
1. Forderungen aus Lieferungen und Leistungen	29.198,21		27.506,49
2. sonstige Vermögensgegenstände	<u>5.923,12</u>	36.121,33	8.768,22
II. Kassenbestand, Bundesbankguthaben, Guthaben bei Kreditinstituten und Schecks		192.499,25	207.600,64
Summe Umlaufvermögen		<u>227.620,58</u>	<u>243.875,35</u>
C. Rechnungsabgrenzungsposten		22,01	22,07
		<u>227.664,59</u>	<u>244.004,42</u>

Bilanz zum 31.12.2024

Technologie- u. Gründerzentrum Amberg-Sulzbach gKU, Sulzbach-Rosenberg

PASSIVA

	Euro	Geschäftsjahr Euro	Vorjahr Euro
A. Eigenkapital			
I. Gezeichnetes Kapital		51.129,19	51.129,19
II. Kapitalrücklage		170.005,12	176.881,95
III. Verlustvortrag		61.862,02	53.995,10
IV. Jahresüberschuss		2.947,81	14.743,75
Summe Eigenkapital		<u>162.220,10</u>	<u>159.272,29</u>
B. Rückstellungen			
1. sonstige Rückstellungen		69.968,00	54.578,00
C. Verbindlichkeiten			
1. Verbindlichkeiten aus Lieferungen und Leistungen	22.861,71		27.716,25
2. Verbindlichkeiten gegenüber Gesellschaftern	1.332,86		1.155,96
3. sonstige Verbindlichkeiten	<u>1.281,92</u>	25.476,49	1.281,92
		<u>227.564,59</u>	<u>244.004,42</u>

GEWINN-/VERLUSTRECHNUNG

für

AS Technologie- und Gründerzentrum
An der Maxhütte 1
92237 Sulzbach-Rosenberg

GEWINN- UND VERLUSTRECHNUNG vom 1. Januar bis 31. Dezember 2024

**AS Technologie- und Gründerzentrum
gemeinsames Kommunalunternehmen der Stadt Sulzbach-Rosenberg
und des Landkreises Amberg-Weizsach, Sulzbach-Rosenberg**

	Geschäftsjahr Euro	Vorjahr Euro
1. Umsatzerlöse	65.988,19	64.643,18
2. sonstige betriebliche Erträge	10.509,18	8.466,85
3. Personalaufwand		
a) Löhne und Gehälter	3.696,00	3.696,00
b) soziale Abgaben und Aufwendungen für Altersversorgung und für Unterstützung	0,00	48,00
	<u>3.696,00</u>	<u>3.744,00</u>
4. Abschreibungen		
a) auf immaterielle Vermögensgegenstände des Anlagevermögens und Sachanlagen	85,00	85,00
5. sonstige betriebliche Aufwendungen	69.998,35	84.024,78
6. sonstige Zinsen und ähnliche Erträge	229,79	0,00
	<u>2.947,81</u>	<u>14.743,75-</u>
7. Ergebnis nach Steuern		
	<u>2.947,81</u>	<u>14.743,75-</u>
8. Jahresüberschuss	<u>2.947,81</u>	<u>14.743,75-</u>

Nachrichtlich:

Behandlung des Jahresergebnis

a) zu tilgen aus dem Gewinnvortrag	0,00 EUR
b) mit den Einlagen des Gewährträgers auszugleichen	0,00 EUR
c) auf neue Rechnung vorzutragen	2.947,81 EUR

Stadtbau Sulzbach-Rosenberg GmbH

Wirtschafts- und Finanzplan
für das
Wirtschaftsjahr 2026

Erfolgsplan 2026

Stadtbau Sulzbach-Rosenberg GmbH
Rathausgasse 5
92237 Sulzbach-Rosenberg

	Ansatz 2026	Ansatz 2025	Stand 30.09.2025 2025
1. Umsatzerlöse	104.905,00 €	84.000,00 €	55.528,30 €
a) Umsatzerlöse aus der Hausbewirtschaftung			
Konto 4861, 4862 Erlöse aus Vermietung	104.905,00 €	84.000,00 €	55.528,30 €
b) Umsatz aus dem Verkauf von Grundstücken			
Konto 4002 Erlöse aus Grundstücksverkäufen	- €	- €	- €
2. sonstige betriebl. Erträge	1.000,00 €	1.000,00 €	0,09 €
Konto 4960 Periodenfremde Erträge	- €	- €	- €
Konto 4830 Sonstige betriebliche Erträge	- €	- €	0,09 €
Konto 4855 Ertrag aus Anlagenabgängen	- €	- €	- €
Konto 4923 Erträge aus Herabsetzung EWB auf Forderungen	- €	- €	- €
Konto 4925 Erträge aus abgeschrieben. Forderungen	- €	- €	- €
Konto 4930 Erträge aus Auflösung von Rückstellungen	- €	- €	- €
Konto 4970 Versicherungsentschädigung, Schadenersatz	- €	- €	- €
Konto 4971 Entschädigungen für Prozesskosten	1.000,00 €	1.000,00 €	- €
3. Aufwendungen für bezogene Lieferungen und Leistungen	- 6.520,00 €	- 6.520,00 €	3.634,12 €
a) Aufw.f.Hausbewirtschaftung			
Konto 5001 Pacht aufwendungen	- 120,00 €	- 120,00 €	122,71 €
Konto 5003 Erbbauzinsen	- €	- €	- €
Konto 5004 Miet- und Räumungsklagen	- 1.000,00 €	- 1.000,00 €	- €
Konto 5005 Betriebskosten	- 1.500,00 €	- 1.500,00 €	1.250,00 €
Konto 5006 Aufwendungen für Leerstand	- 500,00 €	- 500,00 €	375,00 €
Konto 5007 Instandhaltungskosten nicht umlegbar	- 2.000,00 €	- 2.000,00 €	961,41 €
Konto 5009 Verwaltergebühren	- 1.400,00 €	- 1.400,00 €	1.050,00 €
4. Personalaufwand	- €	- €	- €
a) Löhne und Gehälter			
Konto 6020 Gehälter	- €	- €	- €
b) soziale Abgaben und Aufwendungen für Altersversorgung und für Unterstützung			
Konto 6110 Gesetzliche Sozialaufwendungen	- €	- €	- €
Konto 6120 Beiträge zur Berufsgenossenschaft	- €	- €	- €
5. Abschreibungen	- 41.504,00 €	- 30.432,00 €	16.127,96 €
a) Abschreibungen auf immaterielle Vermögensgegenstände des Anlagevermögens und Sachanlagen sowie auf aktivierte Aufwendungen für die Ingangsetzung und Erweiterung des Geschäftsbetriebs			
Konto 6221 Abschreibungen auf Gebäude	- 5.832,00 €	- 5.832,00 €	4.373,98 €
Konto 6224 Abschreibungen auf Geschäftsbauten	- 35.672,00 €	- 24.600,00 €	11.753,98 €
6. sonst. betriebl. Aufwendungen	- 20.615,00 €	- 37.615,00 €	20.978,47 €
a) Abschreibungen auf immaterielle Vermögensgegenstände des Anlagevermögens und Sachanlagen sowie auf aktivierte Aufwendungen für die Ingangsetzung und Erweiterung des Geschäftsbetriebs			
Konto 6303 Fremdleistungen und Fremdarbeiten	- 1.200,00 €	- 1.200,00 €	1.200,00 €
Konto 6305 Aufwand für Aufbewahrung Geschäftsunterlagen	- 1.200,00 €	- 1.200,00 €	900,00 €
Konto 6400 Versicherungen	- 55,00 €	- 55,00 €	53,55 €
Konto 6420 Beiträge	- 100,00 €	- 100,00 €	85,00 €
Konto 6430 Sonstige Abgaben	- 200,00 €	- 200,00 €	103,44 €
Zwischensumme	- 2.755,00 €	- 2.755,00 €	2.341,99 €

	Ansatz 2026	Ansatz 2025	Stand 30.09.2025 2025
Übertrag	- 2.755,00 €	- 2.755,00 €	2.341,99 €
Konto 6550 Garagenmieten	- 480,00 €	- 480,00 €	360,00 €
Konto 6640 Bewirtungskosten	- 400,00 €	- 400,00 €	- €
Konto 6800 Porto	- 80,00 €	- 80,00 €	- €
Konto 6815 Bürobedarf	- 300,00 €	- 300,00 €	- €
Konto 6668 Kilometergelderstattung Arbeitnehmer	- €	- €	- €
Konto 6825 Rechts- und Beratungskosten	- 500,00 €	- 500,00 €	55,86 €
Konto 6830 Buchführungskosten	- 7.000,00 €	- 7.000,00 €	5.250,00 €
Konto 6827 Abschluss- und Prüfungskosten	- 8.500,00 €	- 8.500,00 €	6.370,00 €
Konto 6855 Nebenkosten des Geldverkehrs	- 600,00 €	- 600,00 €	365,82 €
Konto 6920 Einstellung in die Pauschalwertberichtigung	- €	- €	- €
Konto 6923 Einstellung in die Einzelwertberichtigung	- €	- 17.000,00 €	6.230,00 €
Konto 6930 Forderungsverluste	- €	- €	- €
Konto 6960 Periodenfremde Aufwendungen	- €	- €	- €
7. sonstige Zinsen und ähnliche Erträge	11.100,00 €	20.100,00 €	11.021,79 €
Konto 7100 sonstige Zinsen und ähnliche Erträge	100,00 €	100,00 €	- €
Konto 7101 Zinsen aus Guthaben bei Kreditinstituten	11.000,00 €	20.000,00 €	11.021,79 €
8. Steuern vom Einkommen und vom Ertrag	- €	- €	- €
Konto 7630 Kapitalertragsteuer	- €	- €	- €
Konto 7633 SolZ auf Kapitalertragsteuer	- €	- €	- €
9. sonstige Steuern	- 40,00 €	- 40,00 €	58,56 €
Konto 7680 Grundsteuer	- 40,00 €	- 40,00 €	58,56 €
10. Jahresüberschuss (+) / Jahresfehlbetrag (-)	48.326,00 €	36.493,00 €	25.751,07 €

FINANZPLAN 2026

Lfd. Nr.	Verfügbare Mittel in T€	2025	2026	2027	2028	2029
1	Freiwerdende Mittel aus Finanzierung der Abschreibungen u. Anlagenabgänge	30	42	42	42	42
2	aus Geschäftstätigkeit	30	48	48	48	48
3	Entnahme aus Rücklagen	190	0	0	0	0
4	Kreditaufnahme	0	0	0	0	0
	SUMME	250	90	90	90	90

Lfd. Nr.	Benötigte Mittel in T€	2025	2026	2027	2028	2029
1	Investitionen	250	0	0	0	0
1	Tilgung der Kredite	0	0	0	0	0
2	Zuführung zur Rücklage	0	90	90	90	90
	SUMME	250	90	90	90	90

BILANZ

für

Stadtbau Sulzbach-Rosenberg GmbH
Rathausgasse 5
92237 Sulzbach-Rosenberg

Bilanz zum 31.12.2024

Stadtbau Sulzbach-Rosenberg GmbH Wohnungswirtschaft, Sulzbach-Rosenberg

AKTIVA

	EUR	Geschäftsjahr EUR	Vorjahr EUR
A. Anlagevermögen			
I. Sachanlagen			
1. Grundstücke, grundstücksgleiche Rechte und Bauten einschließlich der Bauten auf fremden Grundstücken	620.060,81		641.564,81
2. andere Anlagen, Betriebs- und Geschäftsausstattung	2,00		2,00
3. geleistete Anzahlungen und Anlagen im Bau	<u>11.900,00</u>		<u>0,00</u>
		631.962,81	641.566,81
Summe Anlagevermögen		<u>631.962,81</u>	<u>641.566,81</u>
B. Umlaufvermögen			
I. Vorräte			
1. unfertige Erzeugnisse, unfertige Leistungen		78.911,36	77.095,39
II. Forderungen und sonstige Vermögensgegenstände			
1. Forderungen aus Lieferungen und Leistungen	94.385,15		92.573,27
2. sonstige Vermögensgegenstände	<u>40.537,17</u>		<u>28.482,57</u>
		134.922,32	121.055,84
III. Kassenbestand, Bundesbankguthaben, Guthaben bei Kreditinstituten und Schecks		869.742,93	825.321,35
Summe Umlaufvermögen		<u>1.083.576,61</u>	<u>1.023.472,58</u>
		<u>1.715.539,42</u>	<u>1.665.039,39</u>

Bilanz zum 31.12.2024

Stadtbau Sulzbach-Rosenberg GmbH Wohnungswirtschaft, Sulzbach-Rosenberg

PASSIVA

	EUR	Geschäftsjahr EUR	Vorjahr EUR
A. Eigenkapital			
I. Gezeichnetes Kapital		2.658.717,78	2.658.717,78
II. Verlustvortrag		1.024.857,79	
III. Jahresüberschuss		49.529,02	
IV. Bilanzverlust			1.024.857,79
- davon Verlustvortrag EUR 0,00 (EUR 1.061.526,78)			
Summe Eigenkapital		<u>1.683.389,01</u>	<u>1.633.359,99</u>
B. Rückstellungen			
1. sonstige Rückstellungen		10.405,00	10.700,00
C. Verbindlichkeiten			
1. erhaltene Anzahlungen auf Bestellungen	17.928,00		17.928,00
- davon mit einer Restlaufzeit bis zu einem Jahr EUR 17.928,00 (EUR 17.928,00)			
2. Verbindlichkeiten aus Lieferungen und Leistungen	1.537,98		82,12
- davon mit einer Restlaufzeit bis zu einem Jahr EUR 1.537,98 (EUR 82,12)			
3. Verbindlichkeiten gegenüber Gesellschaftern	1.050,68		1.002,50
- davon mit einer Restlaufzeit bis zu einem Jahr EUR 1.050,68 (EUR 1.002,50)			
4. sonstige Verbindlichkeiten	1.228,75		1.466,78
- davon aus Steuern EUR 289,22 (EUR 357,41)			
- davon mit einer Restlaufzeit bis zu einem Jahr EUR 1.228,75 (EUR 1.466,78)			
		<u>21.745,41</u>	<u>20.479,40</u>
		<u>1.715.539,42</u>	<u>1.665.039,39</u>

GEWINN-/VERLUSTRECHNUNG

für

Stadtbau Sulzbach-Rosenberg GmbH
Rathausgasse 5
92237 Sulzbach-Rosenberg

Gewinn- und Verlustrechnung vom 01.01.2024 bis 31.12.2024

Stadtbau Sulzbach-Rosenberg GmbH Wohnungswirtschaft, Sulzbach-Rosenberg

	EUR	Geschäftsjahr EUR	Vorjahr EUR
1. Umsatzerlöse		73.759,50	74.051,88
2. sonstige betriebliche Erträge		1.121,78	3.157,79
3. Materialaufwand			
a) Aufwendungen für Roh-, Hilfs- und Betriebsstoffe und für bezogene Waren		5.347,12	8.357,22
4. Abschreibungen			
a) auf immaterielle Vermögensgegenstände des Anlagevermögens und Sachanlagen		21.504,00	21.504,00
5. sonstige betriebliche Aufwendungen		19.070,27	18.398,71
6. sonstige Zinsen und ähnliche Erträge		20.610,93	7.756,21
7. Steuern vom Einkommen und vom Ertrag		4,84	0,00
8. Ergebnis nach Steuern		49.565,98	36.705,95
9. sonstige Steuern		36,96	36,96
10. Jahresüberschuss		49.529,02	36.668,99
11. Verlustvortrag aus dem Vorjahr			1.061.526,78
12. Bilanzverlust			1.024.857,79

MITTELFRISTIGE FINANZPLANUNG

2025 BIS 2029

Mittelfristige Finanzplanung 2025 - 2029

1. Allgemeines

Mit dem Instrument der Finanzplanung soll eine dauerhafte Ordnung der Finanzen der Stadt gesichert werden. Zu diesem Zweck soll die Finanzplanung die finanziellen Möglichkeiten und den tatsächlichen Bedarf in den kommenden Jahren darstellen. Für das Geschäftsjahr 2026 wird auf die Ausführungen im Vorbericht zum Haushaltsplan verwiesen.

2. Verwaltungshaushalt

Wie in der nachstehenden tabellarischen Übersicht dargestellt, kann insbesondere in den Jahren 2027 bis 2029 mit einem zufriedenstellenden Ergebnis bei den kommunalen Steuereinnahmen (netto) gerechnet werden. Beim Gewerbesteueraufkommen brutto wird für die Jahre 2026 bis 2029 von Einnahmen von rund 10 Mio. € ausgegangen. Bei den Einkommensteueranteilen wird mit einer kontinuierlichen Erhöhung gegenüber dem Vorjahr gerechnet.

Ab 2026 werden voraussichtlich 52,4 Prozentpunkte zur Ermittlung der Kreisumlage herangezogen. Für die mittelfristige Finanzplanung von 2026 bis 2029 wurde der gleiche Prozentsatz zugrunde gelegt.

Für die mittelfristige Finanzplanung der Stadt Sulzbach-Rosenberg hat die Höhe der Kreisumlage unmittelbare gravierende Auswirkungen. Nachdem 2020 erstmalig die 10-Millionen-Euro-Marke bei der Kreisumlage überschritten wurde wird nun prognostiziert, dass 2027 sogar mehr als 15 Millionen € an den Landkreis Amberg-Sulzbach abgeführt werden müssen. Diese extreme Steigerung bei der Kreisumlage sorgt unter anderem dafür, dass der Haushaltsausgleich / die Mindestzuführung an den Vermögenshaushalt im Jahr 2027 voraussichtlich nicht erreicht werden kann.

Im selben Zeitraum sind aber auch auf der Ausgabenseite des Verwaltungshaushaltes (ohne Kreisumlage, Gewerbesteuerumlage) insbesondere durch die deutlich erhöhten Personalaufwendungen weiterhin mit Ausgaben, welche deutlich über den Jahren bis 2024 liegen zu rechnen. Dies stellt die nachfolgende tabellarische Übersicht dar:

Entwicklung der Ausgabepositionen 2025-2029

In Tausend €	vori. RE 2025	2026	2027	2028	2029
Personalausgaben	13.919	14.675	14.876	15.077	15.278
Sächlicher Verwaltungs- und Betriebsaufwand	7.808	9.054	8.900	8.900	8.900
Lfd. Zuweisungen und Zuschüsse	3.349	2.923	2.988	2.958	3.007
Zinsausgaben	1.344	1.500	1.500	1.500	1.500
Städtische Ausgaben insgesamt:	26.420	28.152	28.264	28.435	28.685

Erläuternd sei zur Ausgabenseite noch hinzugefügt:

a) Personalausgaben

Zur Steigerung der Ausgaben des Personalkörpers im Jahr 2026 wird auf die Ausführungen im Vorbericht des Haushalts verwiesen.

Ersatz- und Neueinstellungen, Stundenausweitungen und Höhergruppierungen für die Folgejahre sind im vorliegenden Entwurf nicht berücksichtigt.

b) Sächlicher Verwaltungs- und Betriebsaufwand

Nach einem vorläufigen Ist-Ergebnis im Jahr 2025 in Höhe von 7.808 T€ wurden im Jahr 2026 beim sächlichen Verwaltungs- und Betriebsaufwand Haushaltsansätze in Höhe von 9.054 T€ gebildet. Hierbei wurden unter Anderem mehrere Gutachten, die Abführung von Vorsteuer (Umsatzsteuer) für die Generalsanierung des Waldbads sowie deutlich erhöhte Ansätze für den Gebäudeunterhalt im Haushaltsjahr 2026 berücksichtigt. Die Mittelbereitstellung in den Folgejahren orientiert sich an den Werten aus dem Jahr 2026.

c) Zinsausgaben

Die Zinsausgaben sind in den Jahren bis 2021 aufgrund des allgemeinen Zinsniveaus, aber auch aufgrund der Umschichtung hin zu kurzfristigen Kreditaufnahmen mit variablem Zinssatz enorm gesunken (von 2.662 T€ in 2007 auf 520 T€ in 2021). Seit dem Haushaltsjahr 2023 muss nun wieder mit einer merklichen Erhöhung der Zinslast geplant werden, insbesondere aufgrund der gegenüber der Vor-Corona-Zeit deutlich höheren Zinskonditionen für Kreditneuaufnahmen.

3. Freie Finanzspanne

Finanzplanung Jahre 2025 bis 2029

Im Haushalt 2026 gehen wir von einer positiven freien Finanzspanne von ca. 126.700 € aus. Im Haushaltsjahr 2027 wird es voraussichtlich nicht möglich sein eine positive freie Finanzspanne zu erwirtschaften, allerdings wird ab dem Jahr 2028 wieder mit einer positiven freien Finanzspanne gerechnet.

in €	vorl. RE 2025	2026	2027	2028	2029
Verwaltungshaushalt Einnahmen/Ausgaben	51.134.123	56.440.300	54.623.000	56.644.000	56.767.000
Zuführung zum Vermögenshaushalt (o.SR)	7.530.239	3.693.800	722.000	4.079.000	3.195.000
Zuführung vom Vermögenshaushalt					
./ordentliche Tilgung (ohne Umfinanzierung)	2.992.809	2.676.100	2.602.000	2.602.000	2.802.000
Freie Finanzspanne	4.537.431	1.017.700	-1.880.000	1.477.000	393.000

4. Vermögenshaushalt

Dem fortgeschriebenen Investitionsprogramm sind die wichtigsten Vorhaben zu entnehmen. Die folgenden Planungsjahre 2027 bis 2029 weisen Ausgaben im investiven Bereich von 38.874 T€ auf.

Die Verschuldung im Kameralhaushalt reduziert sich im Jahr 2026 voraussichtlich um 126.700 auf 58,4 Mio. € an. Hier wurde die in Aussicht gestellte Stabilitätshilfe in Höhe von 4.000.000 € mit eingerechnet. In der mittelfristigen Finanzplanung 2024-2028 des Haushalts 2025 ging man noch davon aus, dass im Haushalt 2026 eine Nettoneuverschuldung in Höhe von 8.821.000 € ausgewiesen werden muss. Somit ergibt sich hier eine Verbesserung von rund 9 Mio. gegenüber der Vorjahresprognose.

In den Haushaltsjahren 2027 bis 2029 wird nun, sofern keine weiteren Stabilitätshilfen seitens des Freistaats Bayern gewährt werden, mit einer Nettoneuverschuldung in Höhe von insgesamt knapp 6 Mio. € gerechnet. Der Schuldenstand würde dann Ende 2029 64,4 Mio. € betragen.

Zu den geplanten haushaltlichen Baumaßnahmen wird auf die Ausführungen im Vorbericht des Haushalts 2026 verwiesen. Einige Maßnahmen werden im laufenden Haushaltsjahr 2026 noch nicht abgeschlossen sein bzw. teils erst begonnen werden. Diese Maßnahmen werden dann natürlich deutliche finanzielle Auswirkungen auch auf die Haushalte der folgenden Jahre haben.

Inwieweit im Allgemeinen die prognostizierten und eingeplanten Gesamtkosten der Baumaßnahmen tatsächlich realistisch sein werden bleibt abzuwarten.

5. Stabilisierungshilfen

Für das Jahr 2025 wurde der Stadt Sulzbach-Rosenberg vom Freistaat Bayern insgesamt 4.000.000 € an Stabilisierungshilfen in Aussicht gestellt, welche nach Erfüllung bestimmter Auflagen im Laufe des Jahres 2026 ausgezahlt werden sollen. Diese Zuwendung wurde in gleicher Höhe im Haushalt 2026 eingeplant.

Der Stadtrat der Stadt Sulzbach-Rosenberg hat in seiner Sitzung vom 24.03.2026 beschlossen, dass auch im Jahr 2026 erneut Stabilisierungshilfen beantragt werden sollen. Auch für die Folgejahre wird davon ausgegangen, dass der Stadtrat einer erneuten Beantragung von Stabilisierungshilfen zustimmen wird.

Da jedoch noch ungewiss ist, ob und wenn ja in welcher Höhe in den Jahren 2026 ff. vom Freistaat Bayern an die Stadt Sulzbach-Rosenberg Stabilisierungshilfen gezahlt werden, wurden diese Zuwendungen, die sich durchaus erneut im Millionenbereich befinden könnten, in der mittelfristigen Finanzplanung des Haushalts 2026 noch nicht berücksichtigt.

6. Außerhaushaltliche Verbindlichkeiten

Die Rückführung des Vorfinanzierungsvertrages über 8,1 Mio. € für städtische Abwassereinrichtungen (Abwasseranlagenvertrag IV) erfolgte über Mehreinnahmen bei den Abwassergebühren seit 2016. In der haushaltlichen Finanzplanung waren seit 2015 jeweils Mittel i.H.v. 500.000 € (zuzüglich Beteiligungen durch andere Gemeinden) zur Rückführung des Geschäftsbesorgungsvertrages vorgesehen. Die aufgrund der seinerzeitigen guten Kassenlage der Stadt Sulzbach-Rosenberg konnten in den Jahren bis 2019 für den Abwasseranlagenvertrag IV Sondertilgungen vorgenommen werden. Dies führte dazu, dass die für diesen Vertrag aufgenommenen Gelder deutlich früher als ursprünglich geplant abfinanziert waren. Die letzte Rate wurde im Haushaltsjahr 2023 entrichtet.

Aktuell plant die Stadt Sulzbach-Rosenberg die Erschließung der neuen Baugebiete „Loderhof III“ (Beginn der Umsetzung wird noch im Jahr 2026 angestrebt) und „Am Katzenberg Nord“ mittels Erschließungsträgerschaft durch Geschäftsbesorgungsverträge zu realisieren. Das Gesamtvolumen der Geschäftsbesorgungsverträge der Stadt Sulzbach-Rosenberg wird sich dadurch wieder deutlich erweitern. Allerdings wird prognostiziert, dass sich die diesbezüglich noch abzuschließenden Geschäftsbesorgungsverträge durch den Abverkauf der voll erschlossenen Bauparzellen in der vorgesehenen Zeit von 5 Jahren pro Baugebiet eigenständig refinanzieren werden. Da sich die entsprechenden Grundstücke bereits im Eigentum der Stadt Sulzbach-Rosenberg befinden, fließen bei Verkauf der Parzellen der für den Grund und Boden ausgewiesene Verkaufspreis dem städtischen Haushalt wieder zu und ist demnach nicht Bestandteil der außerhaushaltlichen Verbindlichkeiten.

7. Entwicklung der Gesamtverbindlichkeiten

Es ist für eine moderatere Schuldenentwicklung weiterhin unumgänglich, bei jeder neuen Aufstellung des städtischen Haushalts die in den Vorjahren geplanten Investitionen nochmals kritisch zu hinterfragen und einzelne Vorhaben gegebenenfalls weiter zeitlich zu verschieben oder womöglich von einzelnen Maßnahmen gänzlich abzurücken.

	2024	2025	2026	2027	2028	2029
Nettokreditaufnahme lt. RE/HPI	1.460.438 €	3.097.090 €	-126.700 €	2.321.000 €	-722.000 €	4.384.000 €
Schuldenstand Stadt z. 31.12.	55.516.606 €	58.613.696 €	58.486.996 €	60.807.996 €	60.085.996 €	64.469.996 €
KFB-Finanzierung Drehleiter	39.474 €	13.158 €	- €	- €	- €	- €
Kapitalisierung für Vereine	3.352 €	2.687 €	2.022 €	1.357 €	692 €	- €
Erwerb Immobilien von Stadtbau GmbH	90.484 €	51.530 €	19.530 €	- €	- €	- €
Neue Baugebiete	- €	- €	1.000.000 €	1.500.000 €	2.000.000 €	1.300.000 €
Schuldenstand außerhaushaltlich	133.310 €	67.375 €	1.021.552 €	1.501.357 €	2.000.692 €	1.300.000 €
Gesamtschuldenstand	55.649.916 €	58.681.071 €	59.508.548 €	62.309.353 €	62.086.688 €	65.769.996 €

Stadt Sulzbach Rosenberg

FINANZPLANUNG
FÜR DIE HAUSHALTSJAHRE 2025 - 2029

Vormerkungen

Allgemeines

Für die Aufstellung und Fortschreibung der Finanzplanung gelten die grundlegenden Bestimmungen des Art. 70 GO. Wichtige Posten wurden unter Beachtung der aktuell vom Bayer. Staatsministerium des Innern mitgeteilten Orientierungsdaten ermittelt. Örtliche Abweichungen sowie vorliegende Stadtratsbeschlüsse sind - soweit erforderlich - berücksichtigt.

Finanzplan

1. Einnahmen und Ausgaben nach Arten

lfd. Nr.	Gruppierungsnummer	Einnahme- bzw. Ausgabeart - in 1.000 Euro	2025	2026	2027	2028	2029
		<u>Einnahmen des Verwaltungshaushalts</u>					
		Steuern, allgemeine Zuweisungen und Umlagen					
01	000,001	Grundsteuer A und B	2.653	2.812	2.812	2.812	2.812
02	003	Gewerbesteuer	8.900	10.000	10.000	10.000	10.300
03	01	Gemeindeanteil an der Einkommenssteuer/USt.-Anteil	14.194	15.054	16.210	17.085	17.413
04	02,03	Andere Steuern und steuerähnliche Einnahmen	49	47	47	47	47
05	00-03	Steuern zusammen	25.796	27.913	29.069	29.944	30.572
06	04-06	Allgemeine Zuweisungen	10.299	10.477	8.227	9.328	8.773
07	08	Allgemeine Umlagen	36	32	32	32	32
08	0	Steuern, allgemeine Zuweisungen und Umlagen zusammen (Hauptgruppe 0)	36.131	38.422	37.328	39.304	39.377
		<u>Einnahmen aus Verwaltung und Betrieb</u>					
09	10,11,12	Gebühren und ähnliche Entgelte, zweckgebundene Abgaben	4.515	4.581	4.600	4.600	4.600
10	13,14,15	Einnahmen aus Verkauf, Mieten, Pachten, sonstige Verwaltungs- und Betriebseinnahmen	1.196	1.131	1.100	1.100	1.100
11	16,17 160,170	Erstellungen von Ausgaben des Verwaltungshaushalts Zuweisungen und Zuschüsse für lfd. Zwecke vom Bund LAF, ERP-Sondervermögen	71	39	45	40	40
12	161,171	Zuweisungen und Zuschüsse für lfd. Zwecke vom Land	1.186	1.262	1.500	1.500	1.500
13	162,163,172,173	von Gemeinden, Gem. Verbänden und Zweckverbänden	335	373	360	360	360
14	164-168,169,174-178	von sonstigen Bereichen	5.938	5.438	5.050	5.050	5.050
15	1	Einnahmen aus Verwaltung und Betrieb zusammen (Hauptgruppe 1)	13.241	12.824	12.655	12.650	12.650
		<u>Sonstige Finanzeinnahmen</u>					
16	20	Zinseinnahmen	36	41	40	40	40
17	23	Schuldendiensthilfen					
18	21,22,24-28	Übrige Finanzeinnahmen	4.838	5.153	4.600	4.650	4.700
19	2	sonstige Finanzeinnahmen zusammen (Hauptgruppe 2)	(166)	(203)	(0)	(0)	(0)
20	0-2	Einnahmen des Verwaltungshaushalts zusammen (Hauptgruppe 0-2)	4.874	5.194	4.640	4.690	4.740
		<u>Einnahmen des Vermögenshaushalts</u>					
21	30	Zuführung vom Verwaltungshaushalt	3.310	3.694	722	4.079	3.195
		Sonderrücklage Abwasser	0	0	0	0	0
		Sonderrücklage Straßenreinigung	4	4	0	0	0
22	31	Entnahmen aus Rücklagen incl. SR Abwasser	1.066	503	4.400	0	0
23	32,33,34	Rückflüsse v. Darlehen u.v. Kapitaleinlagen, Einnahmen a.d. Veräußerung, v. Beteiligungen u. Sachen d. Anlageverm.	1.928	1.387	1.000	1.000	1.000
24	35 36	Beiträge und ähnliche Entgelte Zuweisungen und Zuschüsse für Investitionen und Investitionsförderungsmaßnahmen	342	198	200	200	200
25	360	vom Bund, LAF, ERP-Sondervermögen	0	0	0	0	0
26	361	vom Land	4.273	4.990	4.709	3.076	8.853
27	362,363	von Gemeinden, Gemeindeverbänden u Zweckverbänden	42	26	5	5	5
28	364-368	von sonstigen Bereichen	1.919	1.570	0	242	0
29	37	Einnahmen aus Krediten und inneren Darlehen	0	0	0	0	0
30	370	vom Bund, LAF, ERP-Sondervermögen	0	0	0	0	0
31	371	vom Land	0	0	0	0	0
32	372,373	von Gemeinden, Gemeindeverbänden u Zweckverbänden	0	0	0	0	0
33	374,377,378	von sonstigen öffentlichen Bereichen und Kreditmarkt	7.693	4.447	6.723	2.380	7.686
		Umschuldungen	(1.603)	(1898)	(1800)	(500)	(500)
33	379	Innere Darlehen					
		Schuldendiensthilfen vom Land (Stabilisierungshilfe)	0	4.000	0	0	0
34							
35	3	Einnahmen des Vermögenshaushalts zusammen (Hauptgruppe 3)	20.577	20.819	17.759	10.982	20.939
36	0-3	Summe der Einnahmen (Hauptgruppe 0-3)	74.823	77.259	72.382	67.626	77.706

lfd. Nr.	Gruppierungsnummer	Einnahme- bzw. Ausgabeart - in 1.000 Euro-	2025	2026	2027	2028	2029
Ausgaben des Verwaltungshaushalts							
37	40-47	Personalausgaben (Hauptgruppe 4)	14.474	14.675	14.876	15.077	15.278
Sächlicher Verwaltungs- u. Betriebsaufwand							
38	50-66	Sächlicher Verwaltungs- u. Betriebsaufwand (ohne Gruppen 67 und 68)	8.699	9.054	8.900	8.900	8.900
39	670-678	Erstattungen von Ausgaben des Verwaltungshaushalts	183	153	150	150	150
40	679	Innere Verrechnungen	5.863	5.371	5.000	5.000	5.000
41	68	Kalkulatorische Kosten	3.685	4.350	4.000	4.000	4.000
42	5/6	Sächlicher Verwaltungs- u. Betriebsaufwand zusammen (Hauptgruppe 5 / 6)	18.430	18.928	18.050	18.050	18.050
Zuweisungen und Zuschüsse (nicht f. Investitionen)							
43	70	Zuschüsse für lfd. Zwecke an soziale oder ähnliche Einrichtungen	2.930	2.534	2.600	2.650	2.700
	71,72	Zuweisungen und sonstige Zuschüsse f. lfd. Zwecke, Schuldendiensthilfen					
44	710, 720	an Bund, LAF, ERP-Sondervermögen	0	0	0	0	0
45	711,721	an Land	19	20	20	20	20
46	712,713,722,723	an Gemeinden und Gemeindeverbände, an Zweckverbände und dgl.	0	0	0	0	0
47	715,725	an öffentliche wirtschaftliche Unternehmen	199	156	155	75	75
48	714,716-718,724,726,727	an sonstige Bereiche	201	198	198	198	197
49	73-78	Leistungen der Sozialhilfe u.a.	15	15	15	15	15
50	7	Zuweisungen und Zuschüsse zusammen (Hauptgruppe 7)	3.364	2.923	2.988	2.958	3.007
Sonstige Finanzausgaben							
51	80	Zinsausgaben	1.580	1.500	1.500	1.500	1.500
52	81	Gewerbesteuerumlage	866	843	875	875	901
53	82,83	allgem. Zuweisungen und Umlagen / Kreisumlage	12.174	13.857	15.612	14.105	14.836
54	84,85	Weitere Finanzausgaben, Deckungsreserve	44	16			
55	86	Zuführung zum Vermögenshaushalt	3.310	3.694	722	4.079	3.195
		zzgl. Sonderrücklage Straßenreinigung	4	4	0	0	0
		zzgl. Sonderrücklage Abwasser	0	0	0	0	0
56	8	Sonstige Finanzausgaben zusammen	17.978	19.914	18.709	20.559	20.432
57	4-8	Ausgaben des Verwaltungshaushalts zusammen (Hauptgruppe 4-8)	54.246	56.440	54.623	56.644	56.767
Ausgaben des Vermögenshaushalts							
	92,98	Gewährung von Darlehen, Zuweisungen und Zuschüssen für Investitionen					
58	920,980	an Bund, LAF, ERP-Sondervermögen	0	0	0	0	0
59	921,981	an Land	0	0	0	0	0
60	922,982,923,983	an Gemeinden und Gemeindeverbände, an Zweckverbände und dgl.	0	0	0	0	0
61	924-926,984-988	an sonstige Bereiche	857	497	1.180	1.115	830
62	930	Vermögenserwerb					
63	932	Erwerb von Beteiligungen, Kapitaleinlagen					
64	934	Erwerb von Grundstücken	1.575	758	263	263	158
65	935	Erwerb immaterielles Anlagevermögen	99	257	150	150	150
66	94,95,96	Erwerb von beweglichen Sachen d. Anlagevermögens	2.328	1.806	1.594	1.490	1.109
67	92,93,94,95,96,98	Eigene Baumaßnahmen	10.293	12.320	10.170	4.862	15.390
		Investitionen und Investitionsförderungsmaßnahmen zus.	15.152	15.638	13.357	7.880	17.637
68	90	Zuführung zum Verwaltungshaushalt	566	203	0	0	0
69	903	davon aus Entnahme von Sonderrücklage	(166)	(203)	(0)	(0)	(0)
	91	Zuführung an Sonderrücklagen Abwasser	0	0	0	0	0
		Zuführung an Sonderrücklagen Straßenreinigung	4	4	0	0	0
		Zuführung an allgemeine Rücklage	0	0	0	0	0
70	97	Tilgung von Krediten, Rückzahlung an Inneren Darlehen					
71	970	an Bund, LAF, ERP-Sondervermögen	0	0	0	0	0
72	971	an Land	2	2	2	2	2
73	972,973	an Gemeinden u. Gemeindeverbände, an Zweckverbände und dgl.					
	974,977,978	an sonstigen öffentl. Bereich und Kreditmarkt	4.853	4.572	4.400	3.100	3.300
		Davon Umschuldungen	(1803)	(1898)	(1800)	(500)	(500)
74	979	Davon Außerordentliche Tilgung	0	0	0	0	0
75	992	Rückzahlung von Inneren Darlehen	0	0	0	0	0
76	990,991	Deckung von Fehlbeträgen (Soll-Fehlbeträgen)	0	0	0	0	0
		Übrige Ausgaben des Vermögenshaushalts	0	400	0	0	0
77	90,91,97,99	Sonstige Ausgaben des Vermögenshaushalts zusammen	5.425	5.181	4.402	3.102	3.302
78	9	Ausgaben des Vermögenshaushalts zusammen (Hauptgruppe 9)	20.577	20.819	17.759	10.982	20.939
79	4-9	Summe der Ausgaben (Hauptgruppe 4-9)	74.823	77.259	72.382	67.626	77.706

Netto-Neuverschuldung: 2.838 -127 2.321 -722 4.384
(Aufnahme Neudarlehen abzgl. Tilgung Altkredite)

Zuführung zu den allgemeinen Rücklagen 0 0 0 0 0

Freie Finanzspanne 58 € 1.018 € -1.880 € 1.477 € 393 €

2. Investitionen und Investitionsförderungsmaßnahmen nach Aufgabenbereichen

- Aufteilung lfd. Nr. 65 des Teils 1 -

lfd. Nr.	Gliederungsnummer	Aufgabenbereiche - in 1.000 Euro -	2025	2026	2027	2028	2029
			5	5	5	5	5
01	00-08	Allgemeine Verwaltung	485	406	155	209	161
02	10-16	Öffentliche Ordnung und Sicherheit	579	904	962	435	555
		Schulen					
03	21	Grund- und Hauptschulen	747	722	3.014	2.015	7.665
04	22	Realschulen	0	0	0	0	0
05	23	Gymnasien	0	0	0	0	0
06	24-26	Berufsbildende Schulen	0	0	0	0	0
07	27	Sonderschulen	0	0	0	0	0
08	28	Gesamtschulen	0	0	0	0	0
09	20,29	Übriges	0	0	0	0	0
10	2	Epl. 2 zusammen	747	722	3.014	2.015	7.665
		Wissenschaft, Forschung, Kulturpflege					
11	31	Wissenschaft, Forschung	0	0	0	0	0
12	35	Volksbildung	85	2	0	2	2
13	30,32-34,36,37	Übriges	550	731	30	32	24
14		Epl. 3 zusammen	635	733	30	34	26
		Soziale Sicherung					
15	46	Einrichtungen der Sozialhilfe, Kriegsopferfürsorge und Jugendhilfe	251	266	1001	936	701
16	40,47	Übriges	0	0	0	0	0
17	4	Epl. 4 zusammen	251	266	1.001	936	701
		Gesundheit, Sport und Erholung					
18	51	Krankenhäuser	0	0	0	0	0
19	50,54	Sonstige Einrichtungen des Gesundheitswesens	0	0	0	0	0
20	55,56,57	Sport, Badeanstalten	390	430	157	8	8
21	58,59	Übriges	209	201	122	181	101
22	5	Epl. 5 zusammen	599	631	279	189	109
		Bau- und Wohnungswesen, Verkehr					
23	63-66	Straßen	2.982	3.176	1.642	920	4.289
24	60,61,62,67-69	Übriges	1.487	1.375	1.732	438	428
25	6	Epl. 6 zusammen	4.469	4.551	3.374	1.358	4.717
		Öffentliche Einrichtungen, Wirtschaftsförderung					
26	70	Abwasserbeseitigung	3485	2551	3739	2139	2937
27	72	Abfallbeseitigung	75	75	0	0	0
28	73-79	Übriges	969	536	306	435	236
29	7	Epl. 7 zusammen	4.529	3.162	4.045	2.574	3.173
		Wirtschaftl. Unternehmen, allg. Grund- u. Sonderverm.					
30	80-87	Wirtschaftliche Unternehmen	1499	0	201	0	0
31	88,89	Allgemeines Grund- und Sondervermögen	1191	4263	296	130	530
32	8	Epl. 8 zusammen	2.690	4.263	497	130	530
33	0-8	Investitionen und Investitionsfördermaßnahmen Insg. (siehe lfd. Nr. 65 des Teils 1)	14.984	15.638	13.357	7.880	17.637

INVESTITIONSPROGRAMM

für die Haushaltsjahre 2025 bis 2029

(Art. 70 Abs. 2 GO, § 24 Abs. 2 KommHV)

Ifd. Nr. lt. Aufst. Fin. Pl.	Glied. Nr.	Bezeichnung der Maßnahmen	2025	2026	2027	2028	2029		
01	00-08	Allgemeine Verwaltung							
		bewegliche Sachen des Anlagevermögens	199	86	50	100	50		
		Immaterielle Vermögensgegenstände	46	212	105	109	111		
		Medientechnik Rathaus	10	2	0	0	0		
		Glasfasertechnik	10	1	0	0	0		
		Sanierung Haus für Bürgerdienste	100	50	0	0	0		
		Ertüchtigung Rathausgasse	100	5	0	0	0		
		Sanierung Rathaus Heizung/Lüftung	20	50	0	0	0		
02	10-16	Öffentliche Sicherheit und Ordnung							
		bewegliche Sachen des Anlagevermögens	41	0	0	15	0		
		Immaterielle Vermögensgegenstände	6	6	6	6	6		
		Ersatz Feuerwehrfahrzeuge Rosenberg	62	124	537	125	120		
		Ersatz Feuerwehrfahrzeuge Sulzbach	170	93	69	119	259		
		Anlagevermögen Feuerwehr Großalbershof	0	3	120	0	0		
		Brandschutz für alle Feuerwehren (Ifd. Ausrüstung)	132	91	50	70	70		
		Katastrophenschutz	95	169	80	100	100		
		Sanierung FFW Sulzbach	38	0	0	0	0		
		Löschwassereinrichtungen	5	0	0	0	0		
		Feuerwehrhaus Siebeneichen	0	18	0	0	0		
		Feuerwehrhaus Großalbershof	0	400	100	0	0		
		Sanierung FFW Rosenberg	30	0	0	0	0		
		03	21-29	Grund- und Hauptschulen					
				bewegliche Sachen des Anlagevermögens	206	224	144	250	150
Immaterielle Vermögensgegenstände	22			16	20	15	15		
Jahrschule - KIPS + FAG	189			262	2.000	100	0		
Pestalozzischule - Ganztageschule	200			0	800	1.500	2.500		
Mittelschule - Generalsanierung	80			180	50	150	5.000		
Mittelschule - KIPS	50			40	0	0	0		
12	352	Öffentliche Büchereien							
		bewegliche Sachen des Anlagevermögens	0	2	0	2	2		
		Heizungsanlage	20	0	0	0	0		
		Brandmeldeanlage	65	0	0	0	0		
13	3211	Stadtmuseum							
		bewegliche Sachen des Anlagevermögens	5	5	5	5	5		
			Umbau Montangeschichte	0	1				
	3210	Stadtarchiv							
		Immaterielle Vermögensgegenstände	2	0	0	2	0		
			Sanierung Lüftungsanlage	35	0	0	0	0	
	3213	Seidel-Anwesen							
			bewegliche Sachen des Anlagevermögens	303	280	0	0	0	
	332/333	Städtische Sing- und Musikschule, incl. Bergknappenkapelle	bewegliche Sachen des Anlagevermögens	20	9	7	7	7	
			bewegliche Sachen des Anlagevermögens (Bergknappenkapelle)	0	2	0	0	0	
			Immaterielle Vermögensgegenstände	0	0	0	0	0	
			Heizungsanlage	20	0	0	0	0	
Brandmeldeanlage			65	0	0	0	0		
340	Heimat- und sonst. Kulturpflege	bewegliche Sachen des Anlagevermögens	35	6	6	6	6		
		Öko Ausgleichsflächen incl. Nebenkosten	35	35	12	12	6		
365	Denkmalschutz	Beschilderung historischer Gebäude	8	0	0	0	0		
		- Stadtmauersanierung	20	390	0	0	0		
		Inventarisierung Grabsteine Judenfriedhof	2	3	0	0	0		
		Übertrag:	2.446	2.765	4.161	2.693	8.407		

			2025	2026	2027	2028	2029
		Übertrag:	2.446	2.765	4.161	2.693	8.407
15	460/464	Sonstige Einrichtungen der Jugendhilfe bewegliche Sachen des Anlagevermögens Immaterielle Vermögensgegenstände KIGA Baukostenzuschuss allgemein Sanierung Wintergarten/Treppenhausverglasung KiTa"An der Point" Umbau Hängematte Kindergarten St. Marien	0 1 50 0 50 150	0 1 50 0 50 165	0 1 0 0 0 1.000	0 1 0 0 0 935	0 1 0 0 0 700
20	55,56	Sport, eigene Sportstätten Investitionszuschüsse a. Sportvereine, Incl. Ablöse Sanierung Skaterbahnanlage Immaterielle Vermögensgegenstände bewegliche Sachen des Anlagevermögens	8 10 3 0	8 10 1 0	0 0 0 0	0 0 1 0	0 0 1 0
	57	Waldbad bewegliche Sachen des Anlagevermögens Generalsanierung	45 324	10 401	7 150	7 0	7 0
21	58,59	Park- und Gartenanlagen, sonstige Erholungseinrichtungen bewegliche Sachen des Anlagevermögens Immaterielle Vermögensgegenstände Errichtung / Neubau Stadtgärtnerei Gründerwerb Incl. Nebenkosten Gärtnerei Gründerwerb Incl. Nebenkosten Kinderspielplätze Kinderspielplätze Kneippbecken Anlagenerweiterung allgemein	154 2 0 1 1 43 0 8	134 2 5 1 1 40 10 8	120 2 0 0 0 0 0 0	180 1 0 0 0 0 0 0	100 1 0 0 0 0 0 0
23	63	Gemeindestraßen bewegliche Sachen des Anlagevermögens Gr. Erw. Straßenbau u. Gründerwerbnebenkosten Neubau und a.o. Instandsetzung Bushaltestellen Brückensanierung BG Loderhof Umgestaltung Freiflächen Alistadt Radwegkonzept Ableitung Straße Loderhof Kauerhof BA IV Baugebiet Katzenberg BA III AS13	168 110 569 80 1.115 120 300 75 40 10 95 0 300	196 110 1.762 120 568 0 100 100 170 0 0 0 50	157 0 635 0 290 0 260 0 300 0 0 0 0	120 0 400 0 400 0 0 0 0 0 0 0 0	89 0 1.000 0 3.200 0 0 0 0 0 0 0 0
24	60 61 62	Bauverwaltung Städtebauliche Sanierungsmaßnahmen / Bauaufsicht Wohnungsbauförderung bewegliche Sachen des Anlagevermögens Immaterielle Vermögensgegenstände Altstadtsanierung: - Mittelzuweisungen a. Sanierungsträger, Incl. Ablöse Zuschüsse für private Sanierungen (Dritte) a) Städtebauförderung SULZBACH und ROSENBERG b) Stadtbau WEST MH/Hochofenplaza Abbruch Aladin c) Digitaler Zwilling, Montangeschichte, Innenstadt Initiative - sonst. Maßnahmen, Ausgleichsmaßnahmen	13 5 500 0 60 0 0 0	3 11 178 0 0 0 0 0	5 10 130 0 0 0 0 0	5 10 130 0 0 0 0 0	5 10 130 0 0 0 0 0
zu 24	62	Wohnungsbauförderung - Darlehen an Private (Wohnungsbauförderdarlehen) - Arbeitgeberdarlehen - Gründerwerb für Wohnungsbedarf + Nebenkosten - Zuschuss Familien	110 0 92 40	80 0 145 16	35 0 0 15	35 0 0 15	0 0 0 0
		Übertrag:	7.098	7.271	7.278	4.933	13.651

			2025	2026	2027	2028	2029
Übertrag:			7.098	7.271	7.278	4.933	13.651
25	65,66	Bundes-, Land- und Kreisstraßen Grunderwerb					
	67	Straßenbeleuchtung und -reinigung / Winterdienst bewegliche Sachen des Anlagevermögens Immaterielle Vermögensgegenstände Neubau Solestation (Mischanlage) Fussweg Waldfriedhof Erweiterung der Straßenbeleuchtung	167 0 2 0 57	164 0 0 85 260	127 0 0 0 70	155 0 0 0 10	90 0 0 0 0
	68	Parkplatzeinrichtungen bewegliche Sachen des Anlagevermögens P+R Anlage (ehem. Baywa Gelände und Bayreuther Straße)	0 78	0 13	0 0	0 0	0 0
	69	Wasserläufe, Wasserbau Hochwasserschutzmaßnahmen Grunderwerb Hochwassermaßnahmen	308 55	332 88	1.340 0	78 0	193 0
26	70	Abwasserbeseitigung Erwerb von Grundstücken u. Nebenkosten bewegliche Sachen des Anlagevermögens Immaterielle Vermögensgegenstände Sanierung Kläranlage (Technik) Kanalbau- allg. Maßnahmen und Hausanschlüsse	110 131 1 847 2.396	55 90 1 369 2.036	0 30 1 75 3.633	0 44 1 0 2.094	0 49 1 0 2.887
	72	Abfallbeseitigung Baumaßnahme ehemalige Mülldeponie	75	75	0	0	0
28	75-79	Bestattungswesen, Bauhof, sonst. öffentliche Einrichtungen, Fremdenverkehr, Förderung der Wirtschaft, Förderung der Land- und Forstwirtschaft bewegliche Sachen des Anlagevermögens Immaterielle Vermögensgegenstände Fußweg Waldfriedhof Sanierung Friedhof Sanierung Bauhof Überdachung Grabagger Fundamente Alte Kapelle Friedhof Sulzbach Wohnmobilstellplätze Neugestaltung Erwerb von Industrie- u. Gewerbeflächen (incl. Nebenkosten) Sammelgruft Friedhof Sulzbach Baureifmachung von Industriegelände	381 11 70 80 0 0 34 5 385 0 3	115 7 0 0 0 50 84 0 276 3 1	80 5 0 0 70 0 0 0 151 0 0	180 4 0 0 100 0 0 0 151 0 0	0 4 0 0 80 0 0 0 152 0 0
30	81,85	Versorgungsunternehmen, land- u. forstwirtschaftliche Unternehmen Breitbandanschluss bewegliche Sachen des Anlagevermögens	1.499 0	0 0	201 0	0 0	0 0
	84	Unternehmen der Wirtschaftsförderung Beteiligung Zukunftsagentur PLUS	0	0	0	0	0
31	88	Allgemeines Grundvermögen bewegliche Sachen des Anlagevermögens Grunderwerb unbebaut (einschl. Nebenkosten) Grunderwerb bebaut (einschl. Nebenkosten) Sanierungsträgerhonorar Kurzmühle Weiterleitung Miete BayernGrund Sanierung Bahnhof Sulzbach Neuer Kindergarten (Fremde Trägerschaft) Sanierung Seidel Anwesen	0 680 106 30 25 200 150 0	0 47 0 30 40 50 4.096 0	0 100 0 30 16 0 150 0	0 100 0 30 0 0 0 0	0 0 30 0 500 0 0
Summe:			14.984	15.638	13.357	7.880	17.637
davon bewegliche Sachen:			2.327	1.806	1.594	1.490	1.109
davon immaterielle Vermögensgegenstände			99	257	150	150	150
davon Grunderwerb			1.575	758	263	263	158

INVESTITIONSVOLUMEN 2026-2029

54.512

Einnahmen im Investitionsplan

Vermögenshaushalt u.a. folgende Einnahmen vorgesehen:

Nr.	Text	2025	2026	2027	2028	2029
	Zuschüsse					
25	Bund, LAF, ERP-Sondervermögen					
361	BUND Waldbad	240	0	0	0	0
	Summe:	240	0	0	0	0
26	Land					
361	lt. Gruppierungsübersicht					
	FAG-Mittel					
	- Mittelschule KIP, GTS	190	190	0	0	0
	- Jahrschule KIP, FAG, GTS	130	130	1500	0	0
	- Pestalozzischule Interner Spielplatz, GTS, Sportplatz	0	0	600	1125	1875
	- Digitalisierung Klassenzimmer	199	8	0	0	4200
	- Zuschuss P+R Anlage	950	420	0	0	0
	- Rathausportal	0	0	0	0	0
	Brandschutz					
	- Mobile Sirene	3	0	0	0	0
	- Fahrzeuge	112	7	134	0	55
	- Neubau	0	0	0	0	0
	Kindergärten					
	- Zuschuss KIGA	240	90	785	751	375
	- Zuschuss Neubau KIGA	0	2.000	430	0	0
	Stadtsanierung					
	- Programm Sulzbach/Städtebauförderung	554	344	48	66	66
	- Programm Rosenberg	10	0	0	0	0
	- Stadtumbau WEST/Stärken vor ORT	0	0	0	0	0
	- Stadtmauersanierung	30	170	50	50	50
	- Förderturm	0	0	0	0	0
	- Judenfriedhof	0	0	0	0	0
	- Denkmalpflege	0	54	0	0	0
	- Seidel-Anwesen					
	- Staatszuschuss	0	0	0	0	0
	- Sanierung Spitalkirche	96	0	0	0	0
	Gemeindestraßen					
	- Städtebauförderung Straßensanierung	996	460	180	100	1250
	- Zuschuss Bushaltestellen	27	3	25	27	25
	- Ausgleich Straßenausbaubeiträge	176	130	0	0	0
	Hochwassermaßnahmen/Abwasser					
	- Zuschuss Hochwasser-Maßnahmen	0	0	0	0	0
	- Beteiligung Gemeinde Neukirchen	0	5	0	0	0
	Investitionspauschale	320	322	300	300	300
	Allg. Pauschale für kommunale Investitionen (Art. 12a FAG)	0	657	657	657	657
	Summe:	4.033	4.990	4.709	3.076	8.853
27	Landkreis, sonst. öffentl. Bereich, Sonstiges					
362	Zuschuss LK für Hängematte	0	25	0	0	0
	Zuschuss LK für FF	37	0	0	0	0
363	ZNAS für Bushaltestellen	5	1	5	5	5
	Leader Montangeschichte	0	0	0	0	0
	Leader 5-Flüsse Radweg	0	0	0	0	0
368	Zuschuss Breitbandanschluss	1759	1570	0	242	0
	Zuschuss KfW für Neuen KIGA	0	0	0	0	0
	Bistum Regensburg (Spitalkirche)	160	0	0	0	0
	Zuschuss Private zu Abwassermaßnahmen	0	0	0	0	0
	Summe:	1961	1596	5	247	5