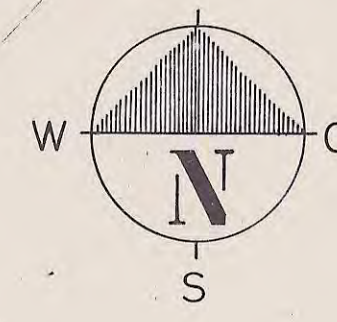


STELLPLATZKONZEPT „FRANZ - FISCHER - SIEDLUNG“ M 1:1000

BAUGEBIET „ANNABERG SÜDLICH“



STADT
SULZBACH - ROSENBERG


GÖTH
1. BÜRGERMEISTER

SULZBACH - ROSENBERG, 11.02.1983
STADTBAUAMT
GEÄ. 11.08.1983
GEÄ. 22.05.1984
GEÄ. 14.06.1984
GEÄ. 20.08.1984
GEÄ. 20.03.1986

HEINL
STADTBAUAMT



LEGENDE



BESTEHENDE GRUNDSTÜCKSGRENZEN



BAULINIE



BAUGRENZE



STRASSENBEGRENZUNGSLINIE



ALLGEMEINES WOHNGEBIET



GRENZE DES RÄUMLICHEN GELTUNGSBEREICHES
DES BEBAUUNGSPLANES



BESTEHENDE WOHNBEBAUUNG
MIT HAUSNUMMER

150/2

FLURSTÜCKNUMMER

GGa


GEMEINSCHAFTSGARAGEN

GSt

GEMEINSCHAFTSSTELLPLÄTZE

FD

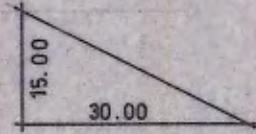
FLACHDACH




GEPLANTE BEBAUUNG

5 WE

ANZAHL DER WOHNEINHEITEN



SICHTDREIECK



BÄUME ANPFLANZUNG



BÄUME BESTAND




ERDKABEL DER OBAG




FERNMELDEKABEL POST



GASLEITUNG



GEMARKUNGSGRENZE



BESTEHENDE NEBENGEBÄUDE MIT ANGABE DER FIRSTRICHTUNG